

COVID-19

BOLETIM PARCIAL DE VACINAÇÃO

SANTA CATARINA



ATUALIZADO EM 26/04/2021

TOTAL DE DOSES RECEBIDAS

1.831.690

MILHÃO DOSES

11.921.113

SERINGAS EM ESTOQUE

8.067.752

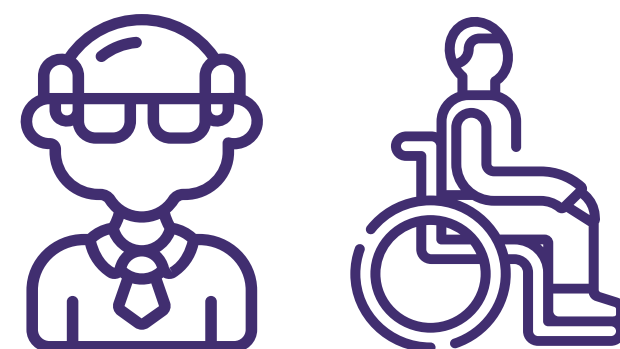
AGULHAS EM ESTOQUE




GRUPOS PRIORITÁRIOS QUE INICIARAM A VACINAÇÃO ATÉ O MOMENTO



PROFISSIONAIS DA SAÚDE



PESSOAS COM DEFICIÊNCIA E IDOSOS INSTITUCIONALIZADOS



INDÍGENAS



COMUNIDADE QUILOMBOLA



FORÇAS DE SEGURANÇA E SALVAMENTO E FORÇAS ARMADAS



IDOSOS ACIMA DOS 90 ANOS



IDOSOS DOS 80 A 89 ANOS



IDOSOS DOS 70 A 79 ANOS



IDOSOS DOS 60 A 69 ANOS

DOSES RECEBIDAS

DATA	NÚMERO DE DOSES	ORIGEM
18/01/2021	144.040	BUTANTAN
24/01/2021	47.500	FIOCRUZ/ASTRAZENECA
25/01/2021	21.600	BUTANTAN
07/02/2021	85.000	BUTANTAN
24/02/2021	59.500	FIOCRUZ/ASTRAZENECA
24/02/2021	48.200	BUTANTAN
03/03/2021	91.200	BUTANTAN
10/03/2021	86.400	BUTANTAN
17/03/2021	147.400	BUTANTAN
20/03/2021	141.000	BUTANTAN

20/03/2021	5.750	FIOCRUZ/ASTRAZENECA
26/03/2021	116.200	BUTANTAN
26/03/2021	25.200	FIOCRUZ/ASTRAZENECA
01/04/2021	290.800	BUTANTAN
01/04/2021	18.250	FIOCRUZ/ASTRAZENECA
08/04/2021	69.200	BUTANTAN
08/04/2021	75.500	FIOCRUZ/ASTRAZENECA
15/04/2021	88.200	BUTANTAN
15/04/2021	141.000	FIOCRUZ/ASTRAZENECA
23/04/2021	24.000	BUTANTAN
23/04/2021	105.750	FIOCRUZ/ASTRAZENECA

TOTAL DE DOSES RECEBIDAS 1.831.690

BUTANTAN - 1.353.240 DOSES

FIOCRUZ/ASTRAZENECA - 478.450 DOSES

OS GRUPOS PRIORITÁRIOS SÃO DEFINIDOS COM 4 OBJETIVOS PRINCIPAIS:

01.

Vacinar os grupos de maior risco de desenvolvimento de formas graves e óbitos;

02.

Vacinar trabalhadores da saúde para manutenção dos serviços de saúde e capacidade de atendimento à população;

03.

Vacinar os indivíduos com maior risco de infecção;

04.

Vacinar os trabalhadores dos serviços essenciais.

DOSES APLICADAS

D1 + D2

1.530.717

DOSES

DOSES APLICADAS

D1 + D2

1



PROFISSIONAIS
DE SAÚDE

320.974 DOSES

4



IDOSOS ACIMA
DE 90 ANOS

35.200 DOSES

7



IDOSOS DE
60 A 69 ANOS

410.610 DOSES

2



PESSOAS IDOSAS
E COM DEFICIÊNCIA
INSTITUCIONALIZADAS

15.307 DOSES

5



IDOSOS DE
80 A 89 ANOS

173.948 DOSES

8



COMUNIDADE
QUILOMBOLA

2.171 DOSES

3



INDÍGENAS

10.516 DOSES

6



IDOSOS DE
70 A 79 ANOS

558.260 DOSES

9



FORÇAS DE
SEGURANÇA E
SALVAMENTO

3.731 DOSES

DOSES APLICADAS

D1 E D2



1.016.508

RECEBERAM A PRIMEIRA
DOSE DA VACINA



514.209

RECEBERAM A SEGUNDA
DOSE DA VACINA



**SALAS DE
VACINAÇÃO
NO ESTADO**

1.157

SALAS DE VACINAÇÃO

PANORAMA DE APLICAÇÃO POR UNIDADE DESCENTRALIZADA DE VIGILÂNCIA EPIDEMIOLÓGICA

UDVE ARARANGUÁ

TOTAL DE DOSES APLICADAS NA REGIÃO

44.307

DOSES APLICADAS

 **D1 31.231**
 **D2 13.076**

D1 - PRIMEIRA DOSE/ D2 - SEGUNDA DOSE



PANORAMA DE APLICAÇÃO POR UNIDADE DESCENTRALIZADA DE VIGILÂNCIA EPIDEMIOLÓGICA

UDVE BLUMENAU

TOTAL DE DOSES
APLICADAS NA REGIÃO

165.210

DOSES APLICADAS

 **D1 104.056**
 **D2 61.154**

D1 - PRIMEIRA DOSE/ D2 - SEGUNDA DOSE



PANORAMA DE APLICAÇÃO POR UNIDADE DESCENTRALIZADA DE VIGILÂNCIA EPIDEMIOLÓGICA

UDVE CHAPECÓ

TOTAL DE DOSES APLICADAS NA REGIÃO

105.753

DOSES APLICADAS

 **D1 69.919**
 **D2 35.834**

D1 - PRIMEIRA DOSE/ D2 - SEGUNDA DOSE

PANORAMA DE APLICAÇÃO POR UNIDADE DESCENTRALIZADA DE VIGILÂNCIA EPIDEMIOLÓGICA

UDVE CONCÓRDIA

TOTAL DE DOSES
APLICADAS NA REGIÃO

37.361

DOSES APLICADAS

 **D1 25.073**
 **D2 12.288**

D1 - PRIMEIRA DOSE/ D2 - SEGUNDA DOSE



PANORAMA DE APLICAÇÃO POR UNIDADE DESCENTRALIZADA DE VIGILÂNCIA EPIDEMIOLÓGICA

UDVE CRICIÚMA

TOTAL DE DOSES
APLICADAS NA REGIÃO

89.061

DOSES APLICADAS

 **D1 60.049**
 **D2 29.012**

D1 - PRIMEIRA DOSE/ D2 - SEGUNDA DOSE

PANORAMA DE APLICAÇÃO POR UNIDADE DESCENTRALIZADA DE VIGILÂNCIA EPIDEMIOLÓGICA

UDVE GRANDE FLORIANÓPOLIS

TOTAL DE DOSES
APLICADAS NA REGIÃO

322.825

DOSES APLICADAS

 **D1 210.102**
 **D2 112.723**

D1 - PRIMEIRA DOSE/ D2 - SEGUNDA DOSE


PANORAMA DE APLICAÇÃO POR UNIDADE DESCENTRALIZADA DE VIGILÂNCIA EPIDEMIOLÓGICA

UDVE ITAJAÍ

TOTAL DE DOSES
APLICADAS NA REGIÃO

127.458

DOSES APLICADAS

 **D1 81.817**
 **D2 45.641**

D1 - PRIMEIRA DOSE/ D2 - SEGUNDA DOSE

PANORAMA DE APLICAÇÃO POR UNIDADE DESCENTRALIZADA DE VIGILÂNCIA EPIDEMIOLÓGICA

UDVE JARAGUÁ DO SUL

TOTAL DE DOSES
APLICADAS NA REGIÃO

41.961

DOSES APLICADAS

 **D1 28.149**
 **D2 13.812**

D1 - PRIMEIRA DOSE/ D2 - SEGUNDA DOSE

PANORAMA DE APLICAÇÃO POR UNIDADE DESCENTRALIZADA DE VIGILÂNCIA EPIDEMIOLÓGICA

UDVE JOAÇABA

TOTAL DE DOSES
APLICADAS NA REGIÃO

46.442

DOSES APLICADAS

 **D1 31.518**
 **D2 14.924**

D1 - PRIMEIRA DOSE/ D2 - SEGUNDA DOSE



PANORAMA DE APLICAÇÃO POR UNIDADE DESCENTRALIZADA DE VIGILÂNCIA EPIDEMIOLÓGICA

UDVE JOINVILLE

TOTAL DE DOSES
APLICADAS NA REGIÃO

133.891

DOSES APLICADAS

 **D1 97.642**
 **D2 36.249**

D1 - PRIMEIRA DOSE/ D2 - SEGUNDA DOSE

PANORAMA DE APLICAÇÃO POR UNIDADE DESCENTRALIZADA DE VIGILÂNCIA EPIDEMIOLÓGICA

UDVE LAGES

TOTAL DE DOSES
APLICADAS NA REGIÃO

69.218

DOSES APLICADAS

 **D1 45.579**
 **D2 23.639**

D1 - PRIMEIRA DOSE/ D2 - SEGUNDA DOSE

PANORAMA DE APLICAÇÃO POR UNIDADE DESCENTRALIZADA DE VIGILÂNCIA EPIDEMIOLÓGICA

UDVE MAFRA

TOTAL DE DOSES
APLICADAS NA REGIÃO

64.556

DOSES APLICADAS

 **D1 42.529**
 **D2 22.027**

D1 - PRIMEIRA DOSE/ D2 - SEGUNDA DOSE

PANORAMA DE APLICAÇÃO POR UNIDADE DESCENTRALIZADA DE VIGILÂNCIA EPIDEMIOLÓGICA

UDVE RIO DO SUL

TOTAL DE DOSES
APLICADAS NA REGIÃO

64.037

DOSES APLICADAS

 **D1 41.376**
 **D2 22.661**

D1 - PRIMEIRA DOSE/ D2 - SEGUNDA DOSE


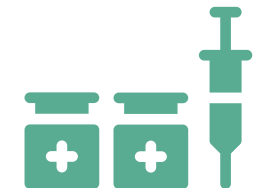
PANORAMA DE APLICAÇÃO POR UNIDADE DESCENTRALIZADA DE VIGILÂNCIA EPIDEMIOLÓGICA

UDVE SÃO MIGUEL DO OESTE

TOTAL DE DOSES
APLICADAS NA REGIÃO

47.051

DOSES APLICADAS

 **D1 30.821**
 **D2 16.230**

D1 - PRIMEIRA DOSE/ D2 - SEGUNDA DOSE

PANORAMA DE APLICAÇÃO POR UNIDADE DESCENTRALIZADA DE VIGILÂNCIA EPIDEMIOLÓGICA

UDVE TUBARÃO

TOTAL DE DOSES
APLICADAS NA REGIÃO

79.540

DOSES APLICADAS

 **D1 55.360**
 **D2 24.180**

D1 - PRIMEIRA DOSE/ D2 - SEGUNDA DOSE

PANORAMA DE APLICAÇÃO POR UNIDADE DESCENTRALIZADA DE VIGILÂNCIA EPIDEMIOLÓGICA

UDVE VIDEIRA

TOTAL DE DOSES APLICADAS NA REGIÃO

51.672

DOSES APLICADAS

 **D1 34.620**
 **D2 17.052**

D1 - PRIMEIRA DOSE/ D2 - SEGUNDA DOSE

PANORAMA DE APLICAÇÃO POR UNIDADE DESCENTRALIZADA DE VIGILÂNCIA EPIDEMIOLÓGICA

UDVE XANXERÊ

TOTAL DE DOSES
APLICADAS NA REGIÃO

39.197

DOSES APLICADAS

 **D1 26.008**
 **D2 13.189**

D1 - PRIMEIRA DOSE/ D2 - SEGUNDA DOSE


A vacina está chegando, porém os cuidados devem continuar.



USE MÁSCARA



USE
ÁLCOOL GEL



MANTENHA O
DISTANCIAMENTO
SOCIAL



Quem estiver com sintomas de COVID-19 deve permanecer em casa e comparecer ao posto de vacinação após o fim dos sintomas.

Ao sentir quaisquer sintomas como: dor de cabeça, tosse ou resfriado, procure um médico.




Documentos necessários para a vacinação:

- ✓ Cartão Nacional de Saúde
- ✓ Carteira de identidade ou outro documento com foto
- ✓ Para pessoas com comorbidades, apresentar laudo médico (preferencialmente eletrônico)



**Quem já contraiu
a doença e se curou,
também deve se
vacinar.**





COVID-19
**BALANÇO PARCIAL
DE VACINAÇÃO**
SANTA CATARINA



BALANÇO PRELIMINAR DA VACINAÇÃO CONTRA A COVID-19 EM SC POR MUNICÍPIOS, 26/04/2021.

SANTA CATARINA	D1	%*	D2	%*	D1+D2
Doses aplicadas em Trabalhadores de Saúde	205.598	102,48	115.376	57,51	320.974
Doses aplicadas em pessoas idosas em ILPI's	7.501	119,84	6.629	105,91	14.130
Doses aplicadas em pessoas com deficiência em ILPI's	659	-	518	-	1.177
Doses aplicadas em população indígena	5.628	83,35	4.888	72,39	10.516
Doses aplicadas em pessoas idosas de 90 anos ou mais	18.319	75,42	16.881	69,50	35.200
Doses aplicadas em pessoas idosas de 85 a 89 anos	38.427	83,10	20.235	43,76	58.662
Doses aplicadas em pessoas idosas de 80 a 84 anos	72.738	91,98	42.548	53,80	115.286
Doses aplicadas em pessoas idosas de 75 a 79 anos	117.396	94,61	101.266	81,61	218.662
Doses aplicadas em pessoas idosas de 70 a 74 anos	188.555	96,92	151.043	77,64	339.598
Doses aplicadas em pessoas idosas de 65 a 69 anos	248.031	90,24	46.740	17,01	294.771
Doses aplicadas em pessoas idosas de 60 a 64 anos	107.966	30,53	7.873	2,23	115.839
Doses aplicadas em população quilombola	2.137	46,51	34	0,74	2.171
Doses aplicadas em Forças de Segurança e Salvamento e Forças Armadas	3.553	54,05	178	2,71	3.731
Total de doses aplicadas**	1.016.508	76,90	514.209	38,90	1.530.717
Total de doses aplicadas sem as pessoas com deficiência institucionalizadas	1.015.849	-	513.691	-	1.529.540

** Cobertura vacinal calculada sem o quantitativo de pessoas com deficiência institucionalizadas.

BALANÇO PRELIMINAR DA VACINAÇÃO CONTRA A COVID-19 EM SC NOS GRUPOS PRIORITÁRIOS: TRABALHADORES DA SAÚDE, IDOSOS E DEFICIENTES INSTITUCIONALIZADOS E POPULAÇÃO INDÍGENA, POR MUNICÍPIOS, 26/04/2021

MUNICÍPIO	Doses aplicadas em Trabalhadores de Saúde				Doses aplicadas em pessoas idosas em ILPI's				Doses aplicadas em pessoas com deficiência em ILPI's		Doses aplicadas em população Indígena			
	D1	%*	D2	%*	D1	%*	D2	%*	D1	D2	D1	%*	D2	%*
UDVE ARARANGUÁ														
Araranguá	1918	107,69	849	47,67	49	132,43	44	118,92	21	19	0	0,00	0	0,00
Balneário Arroio do Silva	264	116,81	143	63,27	0	0,00	0	0,00	0	0	0	0,00	0	0,00
Balneário Gaivota	212	117,13	144	79,56	6	100,00	4	66,66	0	0	0	0,00	0	0,00
Ermo	64	86,49	50	67,57	0	0,00	0	0,00	0	0	0	0,00	0	0,00
Jacinto Machado	223	138,51	146	90,68	0	0,00	0	0,00	16	16	0	0,00	0	0,00
Maracajá	120	97,56	71	57,72	53	110,42	52	108,33	5	5	0	0,00	0	0,00
Meleiro	304	109,35	152	54,68	17	85,00	17	85,00	2	0	0	0,00	0	0,00
Morro Grande	61	98,39	33	53,23	0	0,00	0	0,00	0	0	0	0,00	0	0,00
Passo de Torres	118	93,65	55	43,65	0	0,00	0	0,00	0	0	0	0,00	0	0,00
Praia Grande	237	143,64	154	93,33	0	0,00	0	0,00	0	0	0	0,00	0	0,00
Santa Rosa do Sul	228	144,30	137	86,71	12	100,00	8	66,66	0	0	0	0,00	0	0,00
São João do Sul	144	107,46	81	60,45	0	0,00	0	0,00	0	0	0	0,00	0	0,00
Sombrio	628	100,64	275	44,07	19	90,48	19	90,48	0	0	0	0,00	0	0,00
Timbó do Sul	147	134,86	111	101,83	0	0,00	0	0,00	0	0	0	0,00	0	0,00
Turvo	375	98,43	208	54,59	0	0,00	0	0,00	0	0	0	0,00	0	0,00
TOTAL UDVE ARARANGUÁ	5043	110,04	2609	56,93	156	123,81	144	114,29	44	40	0	0,00	0	0,00
UDVE BLUMENAU														
Apiúna	133	104,72	82	64,57	0	0,00	0	0,00	0	0	0	0,00	0	0,00
Ascurra	150	87,21	85	49,42	0	0,00	0	0,00	0	0	0	0,00	0	0,00
Benedito Novo	164	98,20	100	59,88	0	0,00	0	0,00	0	0	0	0,00	0	0,00
Blumenau	11865	133,72	7123	80,28	584	107,95	581	107,39	40	25	0	0,00	0	0,00
Botuverá	61	103,39	58	98,31	0	0,00	0	0,00	0	0	0	0,00	0	0,00
Brusque	4516	74,99	2720	45,17	96	84,21	86	75,44	162	152	0	0,00	0	0,00
Doutor Pedrinho	38	111,76	31	91,18	0	0,00	0	0,00	0	0	0	0,00	0	0,00
Gaspar	1331	136,37	751	76,95	19	90,48	19	90,48	3	3	0	0,00	0	0,00
Guabiruba	262	151,45	201	116,18	0	0,00	0	0,00	0	0	0	0,00	0	0,00
Indaial	1553	152,85	1099	108,17	25	131,58	22	115,79	0	0	0	0,00	0	0,00
Pomerode	800	109,59	459	62,88	35	94,59	34	91,89	0	0	0	0,00	0	0,00
Rio dos Cedros	215	142,38	139	92,05	0	0,00	0	0,00	0	0	0	0,00	0	0,00
Rodeio	237	124,08	161	84,29	35	100,00	35	100,00	0	0	0	0,00	0	0,00
Timbó	1218	89,43	776	56,98	26	100,00	25	96,15	0	0	0	0,00	0	0,00
TOTAL UDVE BLUMENAU	22543	112,42	13785	68,74	820	108,18	802	105,80	205	180	0	0,00	0	0,00

MUNICÍPIO	Doses aplicadas em Trabalhadores de Saúde				Doses aplicadas em pessoas idosas em ILPI's				Doses aplicadas em pessoas com deficiência em ILPI's		Doses aplicadas em população Indígena			
	D1	%*	D2	%*	D1	%*	D2	%*	D1	D2	D1	%*	D2	%*
UDVE CHAPECÓ														
Águas De Chapecó	86	104,88	55	67,07	0	0,00	0	0,00	0	0	0	0,00	0	0,00
Águas Frias	70	97,22	47	65,28	0	0,00	0	0,00	0	0	0	0,00	0	0,00
Arvoredo	47	109,30	25	58,14	0	0,00	0	0,00	0	0	0	0,00	0	0,00
Bom Jesus do Oeste	47	109,30	35	81,40	0	0,00	0	0,00	0	0	0	0,00	0	0,00
Caíbi	158	149,06	61	57,55	0	0,00	0	0,00	0	0	0	0,00	0	0,00
Campo Erê	221	105,24	107	50,95	0	0,00	0	0,00	0	0	0	0,00	0	0,00
Caxambu Do Sul	113	120,21	64	68,09	0	0,00	0	0,00	0	0	0	0,00	0	0,00
Chapecó	8991	134,64	5890	88,20	29	100,00	27	93,10	0	0	925	95,56	845	87,29
Cordilheira Alta	60	115,38	24	46,15	0	0,00	0	0,00	0	0	0	0,00	0	0,00
Coronel Freitas	254	118,69	145	67,76	18	128,57	18	128,57	0	0	1	0,00	0	0,00
Cunha Porã	350	117,45	172	57,72	79	131,67	79	131,67	14	14	0	0,00	0	0,00
Cunhataí	51	102,00	30	60,00	0	0,00	0	0,00	0	0	0	0,00	0	0,00
Formosa Do Sul	52	108,33	26	54,17	0	0,00	0	0,00	0	0	0	0,00	0	0,00
Guatambú	83	65,35	54	42,52	0	0,00	0	0,00	0	0	0	0,00	0	0,00
Iraceminha	76	111,76	45	66,18	0	0,00	0	0,00	1	1	0	0,00	0	0,00
Irati	47	134,29	33	94,29	0	0,00	0	0,00	0	0	0	0,00	0	0,00
Jardinópolis	49	108,89	15	33,33	0	0,00	0	0,00	0	0	0	0,00	0	0,00
Maravilha	863	131,76	497	75,88	85	106,25	85	106,25	13	13	0	0,00	0	0,00
Modelo	98	118,07	45	54,22	0	0,00	0	0,00	0	0	0	0,00	0	0,00
Nova Erechim	97	142,65	73	107,35	0	0,00	0	0,00	0	0	0	0,00	0	0,00
Nova Itaberaba	72	90,00	50	62,50	0	0,00	0	0,00	0	0	0	0,00	0	0,00
Novo Horizonte	47	120,51	24	61,54	0	0,00	0	0,00	0	0	0	0,00	0	0,00
Paial	42	95,45	37	84,09	0	0,00	0	0,00	0	0	0	0,00	0	0,00
Palmitos	436	118,16	246	66,67	48	114,29	46	109,52	0	0	0	0,00	0	0,00
Pinhalzinho	567	87,23	329	50,62	28	107,69	26	100,00	0	0	0	0,00	0	0,00
Planalto Alegre	53	120,45	30	68,18	0	0,00	0	0,00	0	0	0	0,00	0	0,00
Quilombo	281	118,07	139	58,40	10	83,33	10	83,33	0	0	0	0,00	0	0,00
Saltinho	61	117,31	24	46,15	0	0,00	0	0,00	0	0	0	0,00	0	0,00
Santa Terezinha do Progresso	48	92,31	21	40,38	0	0,00	0	0,00	0	0	0	0,00	0	0,00
Santiago do Sul	39	100,00	26	66,67	0	0,00	0	0,00	0	0	0	0,00	0	0,00
São Bernardino	66	122,22	30	55,56	0	0,00	0	0,00	0	0	0	0,00	0	0,00
São Carlos	264	160,00	202	122,42	0	0,00	0	0,00	0	0	0	0,00	0	0,00
São Lourenço do Oeste	496	145,03	360	105,26	99	100,00	65	65,65	20	15	0	0,00	0	0,00
São Miguel da Boa Vista	42	79,25	19	35,85	0	0,00	0	0,00	0	0	0	0,00	0	0,00
Saudades	177	121,23	128	87,67	0	0,00	0	0,00	0	0	0	0,00	0	0,00
Serra Alta	58	116,00	33	66,00	0	0,00	0	0,00	0	0	0	0,00	0	0,00
Sul Brasil	43	71,67	23	38,33	0	0,00	0	0,00	0	0	0	0,00	0	0,00
Tigrinhos	37	74,00	20	40,00	0	0,00	0	0,00	0	0	0	0,00	0	0,00
União do Oeste	45	76,27	31	52,54	0	0,00	0	0,00	0	0	0	0,00	0	0,00
TOTAL UDVE CHAPECÓ	14687	125,99	9215	79,05	396	150,57	356	135,36	48	43	926	95,66	845	87,29

MUNICÍPIO	Doses aplicadas em Trabalhadores de Saúde				Doses aplicadas em pessoas idosas em ILPI's				Doses aplicadas em pessoas com deficiência em ILPI's		Doses aplicadas em população Indígena			
	D1	%*	D2	%*	D1	%*	D2	%*	D1	D2	D1	%*	D2	%*
UDVE CONCÓRDIA														
Alto Bela Vista	50	90,91	40	72,73	0	0,00	0	0,00	0	0	0	0,00	0	0,00
Arabutã	91	108,33	51	60,71	0	0,00	0	0,00	0	0	0	0,00	0	0,00
Concórdia	1773	112,79	1148	73,03	50	102,04	50	102,04	0	0	0	0,00	0	0,00
Ipira	106	117,78	76	84,44	0	0,00	0	0,00	0	0	0	0,00	0	0,00
Ipumirim	192	154,84	121	97,58	0	0,00	0	0,00	0	0	0	0,00	0	0,00
Irani	223	123,20	123	67,96	0	0,00	0	0,00	0	0	0	0,00	0	0,00
Itá	164	116,31	87	61,70	0	0,00	0	0,00	0	0	0	0,00	0	0,00
Lindóia do Sul	138	125,45	65	59,09	0	0,00	0	0,00	0	0	0	0,00	0	0,00
Peritiba	97	122,78	70	88,61	0	0,00	0	0,00	0	0	0	0,00	0	0,00
Piratuba	108	105,88	63	61,76	0	0,00	0	0,00	0	0	0	0,00	0	0,00
Presidente Castello Branco	51	82,26	30	48,39	0	0,00	0	0,00	0	0	0	0,00	0	0,00
Seara	412	105,64	266	68,21	0	0,00	0	0,00	0	0	66	98,51	60	89,55
Xavantina	76	84,44	61	67,78	20	0,00	20	0,00	0	0	0	0,00	0	0,00
TOTAL UDVE CONCÓRDIA	3481	113,02	2201	71,46	70	142,86	70	142,86	0	0	66	98,51	60	89,5523881
UDVE CRICIÚMA														
Balneário Rincão	137	112,30	86	70,49	8	28,57	0	0,00	0	0	0	0,00	0	0,00
Cocal do Sul	272	73,12	157	42,20	30	96,77	29	93,55	0	0	0	0,00	0	0,00
Criciúma	7448	115,20	3463	53,57	224	123,76	188	103,87	23	23	0	0,00	0	0,00
Forquilha	433	92,32	243	51,81	68	212,50	2	6,25	0	0	0	0,00	0	0,00
Içara	953	100,32	454	47,79	55	125,00	5	11,36	0	0	0	0,00	0	0,00
Lauro Muller	297	105,32	194	68,79	0	0,00	0	0,00	0	0	0	0,00	0	0,00
Morro da Fumaça	342	117,12	268	91,78	0	0,00	0	0,00	0	0	0	0,00	0	0,00
Nova Veneza	370	121,71	295	97,04	29	580,00	20	400,00	0	0	0	0,00	0	0,00
Orleans	570	85,07	400	59,70	1	100,00	1	100,00	0	0	0	0,00	0	0,00
Siderópolis	368	155,93	225	95,34	23	62,16	7	18,92	4	1	0	0,00	0	0,00
Treviso	128	110,34	75	64,66	0	0,00	0	0,00	0	0	0	0,00	0	0,00
Urussanga	496	107,83	271	58,91	0	0,00	0	0,00	0	0	0	0,00	0	0,00
TOTAL UDVE CRICIÚMA	11814	110,02	6131	57,10	438	122,35	252	70,39	27	24	0	0,00	0	0,00
UDVE GRANDE FLORIANÓPOLIS														
Águas Mornas	91	126,39	83	115,28	0	0,00	0	0,00	0	0	0	0,00	0	0,00
Alfredo Wagner	172	102,99	95	56,89	0	0,00	0	0,00	0	0	0	0,00	0	0,00
Angelina	136	111,48	74	60,66	0	0,00	0	0,00	0	0	0	0,00	0	0,00
Anitápolis	79	103,95	36	47,37	0	0,00	0	0,00	0	0	0	0,00	0	0,00
Antônio Carlos	232	78,11	123	41,41	15	62,50	15	62,50	0	0	0	0,00	0	0,00
Biguaçu	1796	93,25	972	50,47	135	106,30	109	85,83	0	0	172	110,97	110	70,97
Canelinha	174	122,54	119	83,80	0	0,00	0	0,00	0	0	19	118,75	11	68,75
Florianópolis	27379	111,29	17030	69,22	901	120,29	815	108,81	0	0	35	0,00	35	0,00
Garopaba	527	124,29	420	99,06	5	0,00	5	0,00	0	0	0	0,00	0	0,00

MUNICÍPIO	Doses aplicadas em Trabalhadores de Saúde				Doses aplicadas em pessoas idosas em ILPI's				Doses aplicadas em pessoas com deficiência em ILPI's		Doses aplicadas em população Indígena			
	D1	%*	D2	%*	D1	%*	D2	%*	D1	D2	D1	%*	D2	%*
Governador Celso Ramos	273	79,36	162	47,09	0	0,00	0	0,00	0	0	0	0,00	0	0,00
Leoberto Leal	75	92,59	38	46,91	0	0,00	0	0,00	0	0	0	0,00	0	0,00
Major Gercino	45	100,00	45	100,00	0	0,00	0	0,00	0	0	43	79,63	38	70,37
Nova Trento	350	143,44	175	71,72	37	100,00	37	100,00	0	0	0	0,00	0	0,00
Palhoça	5148	71,80	1755	24,48	178	158,93	191	170,54	6	6	129	105,74	119	97,54
Paulo Lopes	113	96,58	50	42,74	9	0,00	9	0,00	0	0	0	0,00	0	0,00
Rancho Queimado	76	146,15	47	90,38	0	0,00	0	0,00	0	0	0	0,00	0	0,00
Santo Amaro da Imperatriz	757	133,51	520	91,71	252	120,00	251	119,52	2	2	0	0,00	0	0,00
São Bonifácio	75	129,31	29	50,00	0	0,00	0	0,00	0	0	0	0,00	0	0,00
São João Batista	518	118,26	280	63,93	31	96,88	31	96,88	0	0	0	0,00	0	0,00
São José	9646	95,35	5261	52,01	684	128,81	453	85,31	105	21	0	0,00	0	0,00
São Pedro de Alcântara	287	80,17	172	48,04	35	70,00	35	70,00	15	15	0	0,00	0	0,00
Tijucas	1173	100,51	913	78,23	82	106,49	78	101,30	0	0	0	0,00	0	0,00
TOTAL UDVE GRANDE FLORIANÓPOLIS	49122	101,11	28399	58,45	2364	123,64	2029	106,12	128	44	398	114,70	313	90,20
UDVE ITAJAÍ														
Balneário Camboriú	4582	74,75	2673	43,61	77	104,05	77	104,05	0	0	0	0,00	0	0,00
Balneário Piçarras	588	59,51	319	32,29	0	0,00	0	0,00	44	44	0	0,00	0	0,00
Bombinhas	373	110,36	337	99,70	0	0,00	0	0,00	0	0	0	0,00	0	0,00
Camboriú	1130	67,14	745	44,27	79	161,22	79	161,22	0	0	0	0,00	0	0,00
Ilhota	164	129,13	122	96,06	0	0,00	0	0,00	0	0	0	0,00	0	0,00
Itajaí	5877	85,98	2793	40,86	247	118,18	240	114,83	22	22	0	0,00	0	0,00
Itapema	1446	95,01	683	44,88	53	135,90	51	130,77	0	0	3	0,00	0	0,00
Luiz Alves	204	80,63	162	64,03	34	106,25	33	103,13	0	0	0	0,00	0	0,00
Navegantes	900	82,80	500	46,00	86	107,50	86	107,50	16	16	0	0,00	0	0,00
Penha	542	92,81	432	73,97	23	95,83	23	95,83	1	1	0	0,00	0	0,00
Porto Belo	327	128,74	190	74,80	28	100,00	28	100,00	0	0	0	0,00	0	0,00
TOTAL UDVE ITAJAÍ	16133	81,48	8956	45,23	627	123,67	617	121,70	83	83	3	0,00	0	0,00
UDVE JARAGUÁ DO SUL														
Corupá	227	101,34	154	68,75	0	0,00	0	0,00	0	0	0	0,00	0	0,00
Guaramirim	605	99,67	475	78,25	0	0,00	0	0,00	0	0	0	0,00	0	0,00
Jaraguá do Sul	3779	103,34	1876	51,30	140	55,12	140	55,12	0	0	0	0,00	0	0,00
Massaranduba	279	101,45	160	58,18	0	0,00	0	0,00	0	0	0	0,00	0	0,00
Schroeder	257	91,46	157	55,87	0	0,00	0	0,00	1	0	0	0,00	0	0,00
TOTAL UDVE JARAGUÁ DO SUL	5147	102,04	2822	55,95	140	55,12	140	55,12	1	0	0	0,00	0	0,00
UDVE JOAÇABA														
Abdon Batista	72	98,63	52	71,23	0	0,00	0	0,00	0	0	0	0,00	0	0,00
Água Doce	148	85,06	92	52,87	1	100,00	0	0,00	0	0	0	0,00	0	0,00
Brunópolis	41	136,67	34	113,33	0	0,00	0	0,00	0	0	0	0,00	0	0,00

MUNICÍPIO	Doses aplicadas em Trabalhadores de Saúde				Doses aplicadas em pessoas idosas em ILPI's				Doses aplicadas em pessoas com deficiência em ILPI's		Doses aplicadas em população Indígena			
	D1	%*	D2	%*	D1	%*	D2	%*	D1	D2	D1	%*	D2	%*
Campos Novos	856	107,67	548	68,93	0	0,00	0	0,00	0	0	0	0,00	0	0,00
Capinzal	382	92,72	194	47,09	0	0,00	0	0,00	0	0	0	0,00	0	0,00
Catanduvas	224	107,69	121	58,17	1	100,00	1	100,00	0	0	0	0,00	0	0,00
Celso Ramos	64	103,23	45	72,58	0	0,00	0	0,00	0	0	0	0,00	0	0,00
Eruval Velho	147	165,17	106	119,10	34	100,00	34	100,00	0	0	0	0,00	0	0,00
Herual D' oeste	378	78,10	221	45,66	0	0,00	0	0,00	0	1	0	0,00	0	0,00
Ibicaré	80	123,08	60	92,31	0	0,00	0	0,00	0	0	0	0,00	0	0,00
Jaborá	99	100,00	72	72,73	0	0,00	0	0,00	0	0	0	0,00	0	0,00
Joaçaba	2250	104,02	978	45,21	0	0,00	0	0,00	0	0	0	0,00	0	0,00
Lacerdópolis	58	116,00	42	84,00	0	0,00	0	0,00	0	0	0	0,00	0	0,00
Luzerna	258	140,98	151	82,51	0	0,00	0	0,00	0	0	0	0,00	0	0,00
Monte Carlo	197	117,96	146	87,43	0	0,00	0	0,00	0	0	0	0,00	0	0,00
Ouro	143	106,72	96	71,64	0	0,00	0	0,00	0	0	0	0,00	0	0,00
Tangará	232	105,94	144	65,75	0	0,00	0	0,00	0	0	0	0,00	0	0,00
Treze Tilias	123	58,57	53	25,24	0	0,00	0	0,00	0	0	0	0,00	0	0,00
Vargem	60	83,33	48	66,67	0	0,00	0	0,00	0	0	0	0,00	0	0,00
Vargem Bonita	92	112,20	47	57,32	0	0,00	0	0,00	0	0	0	0,00	0	0,00
Zortéa	51	87,93	44	75,86	0	0,00	0	0,00	0	0	0	0,00	0	0,00
TOTAL UDVE JOAÇABA	5955	102,16	3294	56,51	36	105,88	35	102,94	0	1	0	0,00	0	0,00
UDVE JOINVILLE														
Araquari	486	101,04	323	67,15	11	84,62	11	84,62	0	0	166	119,42	169	121,58
Balneário Barra do Sul	229	96,22	149	62,61	8	100,00	8	100,00	0	0	21	87,50	18	75,00
Barra Velha	618	155,28	370	92,96	69	146,81	68	144,68	6	5	0	0,00	0	0,00
Garuva	313	120,85	166	64,09	0	0,00	0	0,00	0	0	15	93,75	15	93,75
Itapoá	453	153,56	313	106,10	13	0,00	13	0,00	0	0	0	0,00	0	0,00
Joinville	20182	100,91	9985	49,93	1038	117,69	937	106,24	59	44	0	0,00	0	0,00
São Francisco do Sul	1055	97,32	458	42,25	45	88,24	45	88,24	0	0	61	112,96	57	105,56
São João do Itaperiú	104	120,93	44	51,16	0	0,00	0	0,00	0	0	0	0,00	0	0,00
TOTAL UDVE JOINVILLE	23440	102,62	11808	51,70	1184	119,23	1082	108,96	65	49	263	112,88	259	111,1587983
UDVE LAGES														
Anita Garibaldi	187	113,33	98	59,39	0	0,00	0	0,00	0	0	0	0,00	0	0,00
Bocaina do Sul	74	90,24	48	58,54	0	0,00	0	0,00	0	0	0	0,00	0	0,00
Bom Jardim da Serra	110	125,00	66	75,00	0	0,00	0	0,00	0	0	0	0,00	0	0,00
Bom Retiro	95	72,52	66	50,38	0	0,00	0	0,00	0	0	0	0,00	0	0,00
Campo Belo do Sul	173	89,64	94	48,70	0	0,00	0	0,00	0	0	0	0,00	0	0,00
Capão Alto	57	109,62	18	34,62	0	0,00	0	0,00	0	0	0	0,00	0	0,00
Cerro Negro	41	55,41	37	50,00	37	100,00	0	0,00	0	0	0	0,00	0	0,00
Correia Pinto	297	112,50	122	46,21	0	0,00	0	0,00	0	0	0	0,00	0	0,00
Lages	5788	87,70	2386	36,15	169	101,81	166	100,00	4	3	0	0,00	0	0,00

MUNICÍPIO	Doses aplicadas em Trabalhadores de Saúde				Doses aplicadas em pessoas idosas em ILPI's				Doses aplicadas em pessoas com deficiência em ILPI's		Doses aplicadas em população Indígena			
	D1	%*	D2	%*	D1	%*	D2	%*	D1	D2	D1	%*	D2	%*
Otacílio Costa	298	115,50	132	51,16	0	0,00	0	0,00	1	1	0	0,00	0	0,00
Painel	51	182,14	20	71,43	0	0,00	0	0,00	0	0	0	0,00	0	0,00
Palmeira	62	76,54	40	49,38	0	0,00	0	0,00	0	0	0	0,00	0	0,00
Ponte Alta	85	106,25	34	42,50	0	0,00	0	0,00	0	0	0	0,00	0	0,00
Rio Rufino	87	98,86	44	50,00	0	0,00	0	0,00	0	0	0	0,00	0	0,00
São Joaquim	611	91,74	287	43,09	0	0,00	0	0,00	0	0	0	0,00	0	0,00
São José do Cerrito	136	122,52	53	47,75	0	0,00	0	0,00	0	0	0	0,00	0	0,00
Urubici	246	138,98	113	63,84	0	0,00	0	0,00	0	0	0	0,00	0	0,00
Urupema	49	77,78	25	39,68	0	0,00	0	0,00	0	0	0	0,00	0	0,00
TOTAL UDVE LAGES	8447	91,81	3683	40,03	206	124,10	166	100,00	5	4	0	0,00	0	0,00
UDVE MAFRA														
Bela Vista do Toldo	92	95,83	45	46,88	0	0,00	0	0,00	0	0	0	0,00	0	0,00
Campo Alegre	180	97,30	108	58,38	30	90,91	32	96,97	2	2	0	0,00	0	0,00
Canoinhas	1318	113,52	858	73,90	51	83,61	0	0,00	0	0	0	0,00	0	0,00
Irineópolis	161	106,62	83	54,97	35	100,00	35	100,00	1	1	0	0,00	0	0,00
Itaiópolis	430	160,45	205	76,49	6	100,00	6	100,00	0	0	0	0,00	0	0,00
Mafra	1472	96,59	763	50,07	43	100,00	35	81,39	13	13	14	100,00	13	92,85
Major Vieira	144	109,09	76	57,58	0	0,00	0	0,00	0	0	0	0,00	0	0,00
Monte Castelo	158	124,41	120	94,49	0	0,00	0	0,00	0	0	0	0,00	0	0,00
Papanduva	269	105,08	196	76,56	0	0,00	0	0,00	0	0	0	0,00	0	0,00
Porto União	943	100,32	524	55,74	0	0,00	0	0,00	0	0	8	114,29	8	114,29
Rio Negrinho	584	107,35	313	57,54	29	82,86	29	82,86	4	4	0	0,00	0	0,00
São Bento do Sul	1287	107,97	873	73,24	12	100,00	12	100,00	0	0	0	0,00	0	0,00
Três Barras	516	106,83	300	62,11	0	0,00	0	0,00	0	0	0	0,00	0	0,00
TOTAL UDVE MAFRA	7554	107,01	4464	63,24	206	125,61	149	90,85	20	20	22	314,29	21	300,00
UDVE RIO DO SUL														
Agrolândia	170	139,34	119	97,54	0	0,00	0	0,00	0	0	0	0,00	0	0,00
Agronômica	78	105,41	49	66,22	0	0,00	0	0,00	0	0	0	0,00	0	0,00
Atalanta	76	88,37	48	55,81	0	0,00	0	0,00	0	0	0	0,00	0	0,00
Aurora	95	102,15	79	84,95	0	0,00	0	0,00	0	0	0	0,00	0	0,00
Braço do Trombudo	85	157,41	52	96,30	45	93,75	44	91,67	1	1	0	0,00	0	0,00
Chapadão do Lageado	50	104,17	30	62,50	0	0,00	0	0,00	0	0	0	0,00	0	0,00
Dona Emma	67	98,53	56	82,35	0	0,00	0	0,00	0	0	0	0,00	0	0,00
Ibirama	688	119,44	510	88,54	0	0,00	0	0,00	0	0	0	0,00	0	0,00
Imbuia	112	105,66	49	46,23	0	0,00	0	0,00	0	0	0	0,00	0	0,00
Ituporanga	733	139,35	390	74,14	73	121,67	70	116,67	2	2	0	0,00	0	0,00
José Boiteux	56	86,15	46	70,77	0	0,00	0	0,00	0	0	727	77,75	603	64,49
Laurentino	106	96,36	77	70,00	0	0,00	0	0,00	0	0	0	0,00	0	0,00
Lontras	104	115,56	47	52,22	0	0,00	0	0,00	0	0	0	0,00	0	0,00
Mirim Doce	49	100,00	28	57,14	0	0,00	0	0,00	0	0	0	0,00	0	0,00

MUNICÍPIO	Doses aplicadas em Trabalhadores de Saúde				Doses aplicadas em pessoas idosas em ILPI's				Doses aplicadas em pessoas com deficiência em ILPI's		Doses aplicadas em população Indígena			
	D1	%*	D2	%*	D1	%*	D2	%*	D1	D2	D1	%*	D2	%*
Petrolândia	82	101,23	67	82,72	0	0,00	0	0,00	0	0	0	0,00	0	0,00
Pouso Redondo	309	133,77	153	66,23	0	0,00	0	0,00	0	0	0	0,00	0	0,00
Presidente Getúlio	428	112,63	276	72,63	0	0,00	0	0,00	0	0	0	0,00	0	0,00
Presidente Nereu	37	56,06	37	56,06	0	0,00	0	0,00	0	0	0	0,00	0	0,00
Rio do Campo	118	116,83	84	83,17	0	0,00	0	0,00	0	0	0	0,00	0	0,00
Rio do Oeste	157	97,52	83	51,55	108	105,88	105	102,94	3	3	0	0,00	0	0,00
Rio do Sul	2306	127,05	1061	58,46	67	108,06	66	106,45	0	0	0	0,00	0	0,00
Salete	160	140,35	86	75,44	0	0,00	0	0,00	0	0	0	0,00	0	0,00
Santa Terezinha	115	125,00	48	52,17	0	0,00	0	0,00	0	0	0	0,00	0	0,00
Taió	507	159,43	252	79,25	10	100,00	10	100,00	0	0	0	0,00	0	0,00
Trombudo Central	228	150,99	109	72,19	0	0,00	0	0,00	0	0	0	0,00	0	0,00
Vidal Ramos	107	74,83	85	59,44	0	0,00	0	0,00	0	0	0	0,00	0	0,00
Vitor Meireles	88	112,82	66	84,62	0	0,00	0	0,00	0	0	198	53,80	148	40,22
Witmarsum	86	92,47	57	61,29	0	0,00	0	0,00	0	0	0	0,00	0	0,00
TOTAL UDVE RIO DO SUL	7197	122,17	4044	68,65	303	111,40	295	108,46	6	6	925	70,99	751	57,64
UDVE SÃO MIGUEL DO OESTE														
Anchieta	121	135,96	63	70,79	0	0,00	0	0,00	0	0	0	0,00	0	0,00
Bandeirante	40	75,47	17	32,08	0	0,00	0	0,00	0	0	0	0,00	0	0,00
Barra Bonita	39	90,70	17	39,53	0	0,00	0	0,00	0	0	0	0,00	0	0,00
Belmonte	51	92,73	32	58,18	0	0,00	0	0,00	0	0	0	0,00	0	0,00
Descanso	143	74,87	97	50,79	0	0,00	0	0,00	0	0	0	0,00	0	0,00
Dionísio Cerqueira	362	90,95	157	39,45	0	0,00	0	0,00	0	0	0	0,00	0	0,00
Flor Do Sertão	36	102,86	30	85,71	0	0,00	0	0,00	0	0	0	0,00	0	0,00
Guaraciaba	206	78,33	158	60,08	0	0,00	0	0,00	0	0	0	0,00	0	0,00
Guarujá do Sul	187	100,54	77	41,40	0	0,00	0	0,00	0	0	0	0,00	0	0,00
Iporã do Oeste	207	96,73	171	79,91	45	128,57	43	122,86	13	13	0	0,00	0	0,00
Itapiranga	280	106,87	186	70,99	0	0,00	0	0,00	0	0	0	0,00	0	0,00
Mondaí	212	82,81	167	65,23	0	0,00	0	0,00	0	0	0	0,00	0	0,00
Palma Sola	178	95,19	128	68,45	0	0,00	0	0,00	0	0	0	0,00	0	0,00
Paraíso	66	97,06	40	58,82	0	0,00	0	0,00	0	0	0	0,00	0	0,00
Princesa	66	104,76	55	87,30	0	0,00	0	0,00	0	0	0	0,00	0	0,00
Riqueza	88	108,64	49	60,49	0	0,00	0	0,00	0	0	0	0,00	0	0,00
Romelândia	85	106,25	56	70,00	0	0,00	0	0,00	0	0	0	0,00	0	0,00
Santa Helena	47	72,31	28	43,08	0	0,00	0	0,00	0	0	0	0,00	0	0,00
São João do Oeste	112	105,66	50	47,17	0	0,00	0	0,00	0	0	0	0,00	0	0,00
São José do Cedro	337	130,62	270	104,65	0	0,00	0	0,00	0	0	0	0,00	0	0,00
São Miguel do Oeste	1421	84,63	1014	60,39	23	92,00	22	88,00	0	0	0	0,00	0	0,00
Tunápolis	119	88,15	101	74,81	0	0,00	0	0,00	0	0	0	0,00	0	0,00
TOTAL UDVE SÃO MIGUEL DO OESTE	4403	92,36	2963	62,16	68	113,33	65	108,33	13	13	0	0,00	0	0,00

MUNICÍPIO	Doses aplicadas em Trabalhadores de Saúde				Doses aplicadas em pessoas idosas em ILPI's				Doses aplicadas em pessoas com deficiência em ILPI's		Doses aplicadas em população Indígena			
	D1	%*	D2	%*	D1	%*	D2	%*	D1	D2	D1	%*	D2	%*
UDVE TUBARÃO														
Armazém	175	78,83	105	47,30	0	0,00	0	0,00	0	0	0	0,00	0	0,00
Braço do Norte	972	95,20	493	48,29	0	0,00	0	0,00	0	0	0	0,00	0	0,00
Capivari de Baixo	434	54,73	255	32,16	19	100,00	18	94,74	2	2	0	0,00	0	0,00
Grão Pará	117	75,00	68	43,59	0	0,00	0	0,00	0	0	0	0,00	0	0,00
Grauatá	245	92,11	163	61,28	0	0,00	0	0,00	0	0	1	0,00	1	0,00
Imaruí	221	103,76	162	76,06	0	0,00	0	0,00	0	0	76	89,41	65	76,47
Imbituba	1130	86,99	661	50,89	51	170,00	50	166,67	0	0	0	0,00	0	0,00
Jaguaruna	418	110,29	184	48,55	0	0,00	0	0,00	0	0	0	0,00	0	0,00
Laguna	907	121,09	452	60,35	55	183,33	55	183,33	0	0	0	0,00	0	0,00
Pedras Grandes	79	100,00	42	53,16	0	0,00	0	0,00	0	0	0	0,00	0	0,00
Pescaria Brava	173	95,05	109	59,89	0	0,00	0	0,00	0	0	0	0,00	0	0,00
Rio Fortuna	108	92,31	51	43,59	0	0,00	0	0,00	0	0	0	0,00	0	0,00
Sangão	149	123,14	104	85,95	0	0,00	0	0,00	0	0	0	0,00	0	0,00
Santa Rosa de Lima	58	107,41	56	103,70	0	0,00	0	0,00	0	0	0	0,00	0	0,00
São Ludgero	249	102,47	114	46,91	0	0,00	0	0,00	0	0	0	0,00	0	0,00
São Martinho	83	105,06	77	97,47	0	0,00	0	0,00	0	0	0	0,00	0	0,00
Treze de Maio	186	121,57	76	49,67	0	0,00	0	0,00	0	0	0	0,00	0	0,00
Tubarão	4480	73,43	1498	24,55	187	154,55	161	133,06	0	0	0	0,00	0	0,00
TOTAL UDVE TUBARÃO	10184	83,29	4670	38,19	312	156,00	284	142,00	2	2	77	90,59	66	77,65
UDVE VIDEIRA														
Arroio Trinta	95	113,10	74	88,10	0	0,00	0	0,00	0	0	0	0,00	0	0,00
Caçador	1543	108,97	925	65,32	29	107,41	29	107,41	2	2	0	0,00	0	0,00
Calmon	52	72,22	28	38,89	0	0,00	0	0,00	0	0	0	0,00	0	0,00
Curitibanos	1189	96,75	752	61,19	52	130,00	52	130,00	7	7	0	0,00	0	0,00
Fraiburgo	667	113,24	344	58,40	0	0,00	0	0,00	0	0	0	0,00	0	0,00
Frei Rogério	46	92,00	27	54,00	0	0,00	0	0,00	0	0	0	0,00	0	0,00
Ibiam	41	91,11	28	62,22	0	0,00	0	0,00	0	0	0	0,00	0	0,00
Iomerê	66	83,54	43	54,43	0	0,00	0	0,00	0	0	0	0,00	0	0,00
Lebon Régis	191	63,04	158	52,15	0	0,00	0	0,00	0	0	0	0,00	0	0,00
Macieira	40	88,89	35	77,78	0	0,00	0	0,00	0	0	0	0,00	0	0,00
Matos Costa	56	96,55	34	58,62	0	0,00	0	0,00	0	0	0	0,00	0	0,00
Pinheiro Preto	57	89,06	31	48,44	0	0,00	0	0,00	0	0	0	0,00	0	0,00
Ponte Alta do Norte	64	100,00	23	35,94	0	0,00	0	0,00	0	0	0	0,00	0	0,00
Rio Das Antas	110	108,91	75	74,26	0	0,00	0	0,00	0	0	0	0,00	0	0,00
Salto Veloso	85	114,86	57	77,03	0	0,00	0	0,00	0	0	0	0,00	0	0,00
Santa Cecília	363	133,95	213	78,60	0	0,00	0	0,00	0	0	0	0,00	0	0,00
São Cristovão do Sul	84	80,00	44	41,90	0	0,00	0	0,00	0	0	0	0,00	0	0,00
Timbó Grande	79	77,45	71	69,61	0	0,00	0	0,00	0	0	0	0,00	0	0,00
Videira	1575	148,03	747	70,21	40	111,11	20	55,56	0	0	0	0,00	0	0,00
TOTAL UDVE VIDEIRA	6403	110,11	3709	63,78	121	117,48	101	98,06	9	9	0	0,00	0	0,00

MUNICÍPIO	Doses aplicadas em Trabalhadores de Saúde				Doses aplicadas em pessoas idosas em ILPI's				Doses aplicadas em pessoas com deficiência em ILPI's		Doses aplicadas em população Indígena			
	D1	%*	D2	%*	D1	%*	D2	%*	D1	D2	D1	%*	D2	%*
UDVE XANXERÊ														
Abelardo Luz	347	129,96	243	91,01	0	0,00	0	0,00	0	0	101	60,84	87	52,41
Bom Jesus	61	110,91	35	63,64	0	0,00	0	0,00	0	0	0	0,00	0	0,00
Coronel Martins	42	68,85	38	62,30	0	0,00	0	0,00	0	0	0	0,00	0	0,00
Entre Rios	67	79,76	58	69,05	0	0,00	0	0,00	0	0	667	78,29	602	70,66
Faxinal dos Guedes	230	112,20	188	91,71	0	0,00	0	0,00	0	0	0	0,00	0	0,00
Galvão	77	118,46	40	61,54	13	100,00	2	15,38	3	0	0	0,00	0	0,00
Ipuaçu	154	77,78	88	44,44	0	0,00	0	0,00	0	0	2180	80,03	1884	69,16
Jupia	42	84,00	21	42,00	0	0,00	0	0,00	0	0	0	0,00	0	0,00
Lajeado Grande	38	80,85	24	51,06	0	0,00	0	0,00	0	0	0	0,00	0	0,00
Marema	46	131,43	22	62,86	0	0,00	0	0,00	0	0	0	0,00	0	0,00
Ouro Verde	54	110,20	32	65,31	0	0,00	0	0,00	0	0	0	0,00	0	0,00
Passos Maia	83	77,57	44	41,12	0	0,00	0	0,00	0	0	0	0,00	0	0,00
Ponte Serrada	154	104,05	81	54,73	15	93,75	15	93,75	0	0	0	0,00	0	0,00
São Domingos	205	91,93	109	48,88	0	0,00	0	0,00	0	0	0	0,00	0	0,00
Vargeão	86	119,44	50	69,44	0	0,00	0	0,00	0	0	0	0,00	0	0,00
Xanxerê	1741	124,54	1161	83,05	25	104,17	24	100,00	0	0	0	0,00	0	0,00
Xaxim	618	162,63	389	102,37	1	0,00	1	0,00	0	0	0	0,00	0	0,00
TOTAL UDVE XANXERÊ	4045	117,45	2623	76,16	54	135,00	42	105,00	3	0	2948	78,78	2573	68,76

BALANÇO PRELIMINAR DA VACINAÇÃO CONTRA A COVID-19 EM SC. TOTAL DE DOSES APLICADAS EM POPULAÇÃO QUILOMBOLA, FORÇAS DE SEGURANÇA E SALVAMENTO E FORÇAS ARMADAS E TOTAL DE DOSES APLICADAS NOS GRUPOS PRIORITÁRIOS QUE JÁ INICIARAM A VACINAÇÃO, POR MUNICÍPIOS, 26/04/2021.

MUNICÍPIO	Total de doses aplicadas em população quilombola				Total de doses aplicadas em Forças de Segurança e Salvamento e Forças Armadas				Total de doses aplicadas			
	D1	%**	D2	%**	D1	%**	D2	%**	D1	%**	D2	%**
UDVE ARARANGUÁ												
Araranguá	36	20,57	0	0,00	28	0,00	0	0,00	10251	85,50	3964	33,06
Balneário Arroio do Silva	0	0,00	0	0,00	0	0,00	0	0,00	2399	80,75	905	30,46
Balneário Gaiuota	0	0,00	0	0,00	2	0,00	0	0,00	2189	79,40	947	34,35
Ermo	0	0,00	0	0,00	1	0,00	0	0,00	350	78,65	184	41,35
Jacinto Machado	0	0,00	0	0,00	1	0,00	0	0,00	2020	91,61	914	41,45
Maracajá	0	0,00	0	0,00	1	0,00	0	0,00	973	73,27	361	27,18
Meleiro	0	0,00	0	0,00	2	0,00	0	0,00	1294	81,43	587	36,94
Morro Grande	0	0,00	0	0,00	1	0,00	0	0,00	465	77,89	267	44,72
Passo de Torres	0	0,00	0	0,00	1	0,00	0	0,00	945	61,60	172	11,21
Praia Grande	99	66,00	0	0,00	4	0,00	0	0,00	1443	83,22	749	43,19
Santa Rosa do Sul	0	0,00	0	0,00	3	0,00	3	0,00	1605	93,37	667	38,80
São João do Sul	0	0,00	0	0,00	1	0,00	0	0,00	1077	76,01	441	31,12
Sombrio	0	0,00	0	0,00	0	0,00	0	0,00	3417	69,11	1658	33,54
Timbé do Sul	0	0,00	0	0,00	0	0,00	0	0,00	830	70,94	432	36,92
Turvo	0	0,00	0	0,00	0	0,00	0	0,00	1973	78,61	828	32,99
TOTAL UDVE ARARANGUÁ	135	41,54	0	0,00	45	0,00	3	0,00	31231	80,26	13076	33,61
UDVE BLUMENAU												
Apiúna	0	0,00	0	0,00	1	0,00	0	0,00	1240	75,15	788	47,76
Ascurra	0	0,00	0	0,00	0	0,00	0	0,00	1356	83,39	549	33,76
Benedito Novo	0	0,00	0	0,00	7	0,00	0	0,00	1523	74,40	812	39,67
Blumenau	0	0,00	0	0,00	280	43,61	2	0,31	47384	78,24	29205	48,22
Botuverá	0	0,00	0	0,00	4	0,00	0	0,00	929	91,44	567	55,81
Brusque	0	0,00	0	0,00	49	2450,00	0	0,00	19018	77,86	10348	42,36
Doutor Pedrinho	0	0,00	0	0,00	0	0,00	0	0,00	586	76,90	368	48,29
Gaspar	0	0,00	0	0,00	18	0,00	0	0,00	7708	73,54	4217	40,23
Guabiruba	0	0,00	0	0,00	10	0,00	0	0,00	2621	80,13	1448	44,27
Indaial	0	0,00	0	0,00	3	0,00	0	0,00	7401	73,15	4355	43,05
Pomerode	0	0,00	0	0,00	11	0,00	0	0,00	4452	75,77	2746	46,73
Rio dos Cedros	0	0,00	0	0,00	0	0,00	0	0,00	1926	84,73	1107	48,70
Rodeio	0	0,00	0	0,00	1	0,00	0	0,00	1829	69,49	1294	49,16
Timbó	0	0,00	0	0,00	4	0,00	0	0,00	6083	72,21	3350	39,77
TOTAL UDVE BLUMENAU	0	0,00	0	0,00	388	60,25	2	0,31	104056	76,99	61154	45,25

MUNICÍPIO	Total de doses aplicadas em população quilombola				Total de doses aplicadas em Forças de Segurança e Salvamento e Forças Armadas				Total de doses aplicadas			
	D1	%**	D2	%**	D1	%**	D2	%**	D1	%**	D2	%**
UDVE CHAPECÓ												
Águas De Chapecó	0	0,00	0	0,00	1	0,00	0	0,00	844	65,94	450	35,16
Águas Frias	0	0,00	0	0,00	0	0,00	0	0,00	429	78,72	246	45,14
Aruoredo	0	0,00	0	0,00	1	0,00	0	0,00	451	91,11	259	52,32
Bom Jesus do Oeste	0	0,00	0	0,00	7	0,00	0	0,00	516	89,58	390	67,71
Caibi	0	0,00	0	0,00	0	0,00	0	0,00	1175	82,57	522	36,68
Campo Erê	0	0,00	0	0,00	0	0,00	0	0,00	1470	83,24	714	40,43
Caxambu Do Sul	0	0,00	0	0,00	1	0,00	0	0,00	879	96,49	391	42,92
Chapecó	0	0,00	0	0,00	50	0,00	0	0,00	29785	83,84	15881	44,70
Cordilheira Alta	0	0,00	0	0,00	1	0,00	0	0,00	668	80,19	333	39,98
Coronel Freitas	0	0,00	0	0,00	0	0,00	0	0,00	1860	78,02	899	37,71
Cunha Porã	0	0,00	0	0,00	0	0,00	0	0,00	2163	79,06	1001	36,59
Cunhataí	0	0,00	0	0,00	1	0,00	0	0,00	386	88,13	225	51,37
Formosa Do Sul	0	0,00	0	0,00	0	0,00	0	0,00	564	96,08	282	48,04
Guatambú	0	0,00	0	0,00	0	0,00	0	0,00	751	81,28	332	35,93
Iraceminha	0	0,00	0	0,00	4	0,00	0	0,00	820	84,36	411	42,28
Irati	0	0,00	0	0,00	0	0,00	0	0,00	409	96,46	202	47,64
Jardinópolis	0	0,00	0	0,00	0	0,00	0	0,00	387	102,93	126	33,51
Maravilha	0	0,00	0	0,00	2	0,00	0	0,00	4007	79,00	2470	48,70
Modelo	0	0,00	0	0,00	0	0,00	0	0,00	653	86,26	246	32,50
Nova Erechim	0	0,00	0	0,00	0	0,00	0	0,00	644	68,15	376	39,79
Nova Itaberaba	0	0,00	0	0,00	0	0,00	0	0,00	741	83,82	360	40,72
Novo Horizonte	0	0,00	0	0,00	0	0,00	0	0,00	449	86,18	215	41,27
Paial	0	0,00	0	0,00	0	0,00	0	0,00	381	94,54	174	43,18
Palmitos	0	0,00	0	0,00	0	0,00	0	0,00	2956	77,32	1434	37,51
Pinhalzinho	0	0,00	0	0,00	0	0,00	0	0,00	2864	82,32	1160	33,34
Planalto Alegre	0	0,00	0	0,00	1	0,00	0	0,00	620	86,11	249	34,58
Quilombo	0	0,00	0	0,00	0	0,00	0	0,00	1819	80,31	925	40,84
Saltinho	0	0,00	0	0,00	2	0,00	1	0,00	704	82,15	343	40,02
Santa Terezinha do Progresso	0	0,00	0	0,00	0	0,00	0	0,00	537	92,59	243	41,90
Santiago do Sul	0	0,00	0	0,00	0	0,00	0	0,00	354	107,60	137	41,64
São Bernardino	0	0,00	0	0,00	1	0,00	0	0,00	454	82,10	215	38,88
São Carlos	0	0,00	0	0,00	2	0,00	0	0,00	1516	67,74	783	34,99
São Lourenço do Oeste	0	0,00	0	0,00	5	0,00	0	0,00	3696	72,93	1813	35,77
São Miguel da Boa Vista	0	0,00	0	0,00	0	0,00	0	0,00	437	94,18	247	53,23
Saudades	0	0,00	0	0,00	0	0,00	0	0,00	1487	79,90	711	38,21
Serra Alta	0	0,00	0	0,00	7	0,00	0	0,00	597	84,44	288	40,74
Sul Brasil	0	0,00	0	0,00	81	0,00	0	0,00	497	81,34	247	40,43
Tigrinhos	0	0,00	0	0,00	1	0,00	0	0,00	413	89,59	186	40,35
União do Oeste	0	0,00	0	0,00	0	0,00	0	0,00	536	82,84	348	53,79
TOTAL UDVE CHAPECÓ	0	0,00	0	0,00	168	0,00	1	0,00	69919	81,83	35834	41,94

MUNICÍPIO	Total de doses aplicadas em população quilombola				Total de doses aplicadas em Forças de Segurança e Salvamento e Forças Armadas				Total de doses aplicadas			
	D1	%**	D2	%**	D1	%**	D2	%**	D1	%**	D2	%**
UDVE CONCÓRDIA												
Alto Bela Vista	0	0,00	0	0,00	0	0,00	0	0,00	494	88,69	275	49,37
Arabutã	0	0,00	0	0,00	0	0,00	0	0,00	893	79,73	451	40,27
Concórdia	0	0,00	0	0,00	18	0,00	0	0,00	11964	80,12	6137	41,10
Ipira	0	0,00	0	0,00	0	0,00	0	0,00	972	79,22	504	41,08
Ipumirim	0	0,00	0	0,00	0	0,00	0	0,00	1381	84,88	648	39,83
Irani	0	0,00	0	0,00	0	0,00	0	0,00	1349	76,17	627	35,40
Itá	0	0,00	0	0,00	0	0,00	0	0,00	1168	79,73	611	41,71
Lindóia do Sul	0	0,00	0	0,00	0	0,00	0	0,00	1001	82,93	347	28,75
Peritiba	0	0,00	0	0,00	0	0,00	0	0,00	794	90,23	449	51,02
Piratuba	0	0,00	0	0,00	0	0,00	0	0,00	1034	90,54	514	45,01
Presidente Castello Branco	0	0,00	0	0,00	0	0,00	0	0,00	411	90,13	217	47,59
Seara	0	0,00	0	0,00	0	0,00	0	0,00	2778	80,17	1027	29,64
Xavantina	0	0,00	0	0,00	1	0,00	0	0,00	834	84,07	481	48,49
TOTAL UDVE CONCÓRDIA	0	0,00	0	0,00	19	0,00	0	0,00	25073	81,29	12288	39,84
UDVE CRICIÚMA												
Balneário Rincão	0	0,00	0	0,00	2	0,00	0	0,00	1907	75,11	971	38,24
Cocal do Sul	0	0,00	0	0,00	1	0,00	0	0,00	2395	74,13	1244	38,50
Criciúma	0	0,00	0	0,00	62	16,23	1	0,26	30877	77,58	16364	41,12
Forquilha	0	0,00	0	0,00	0	0,00	0	0,00	2113	57,91	720	19,73
Içara	0	0,00	0	0,00	3	0,00	0	0,00	6366	73,40	1993	22,98
Laura Muller	0	0,00	0	0,00	0	0,00	0	0,00	2102	79,71	992	37,62
Morro da Fumaça	0	0,00	0	0,00	0	0,00	0	0,00	2111	75,15	1220	43,43
Nova Veneza	0	0,00	0	0,00	2	0,00	0	0,00	2303	83,90	1273	46,38
Orleans	0	0,00	0	0,00	17	0,00	0	0,00	3351	76,16	1240	28,18
Siderópolis	0	0,00	0	0,00	0	0,00	0	0,00	2326	80,40	1113	38,47
Treviso	0	0,00	0	0,00	0	0,00	0	0,00	690	85,29	348	43,02
Urussanga	0	0,00	0	0,00	0	0,00	0	0,00	3508	73,33	1534	32,07
TOTAL UDVE CRICIÚMA	0	0,00	0	0,00	87	22,77	1	0,26	60049	76,04	29012	36,74
UDVE GRANDE FLORIANÓPOLIS												
Águas Mornas	0	0,00	0	0,00	1	0,00	0	0,00	1112	85,21	527	40,38
Alfredo Wagner	0	0,00	0	0,00	0	0,00	0	0,00	1251	70,32	579	32,55
Angelina	0	0,00	0	0,00	1	0,00	0	0,00	1154	102,30	253	22,43
Anitápolis	0	0,00	0	0,00	2	0,00	2	0,00	559	81,01	229	33,19
Antônio Carlos	0	0,00	0	0,00	1	0,00	0	0,00	1374	79,38	544	31,43
Biguaçu	0	0,00	0	0,00	0	0,00	0	0,00	8662	74,92	4086	35,34
Canelinha	0	0,00	0	0,00	11	0,00	0	0,00	1456	81,94	503	28,31
Florianópolis	25	8,33	25	8,33	602	27,48	0	0,00	106173	92,14	67502	58,58
Garopaba	317	39,63	0	0,00	3	0,00	0	0,00	4193	80,63	1327	25,52
Governador Celso Ramos	0	0,00	0	0,00	2	0,00	0	0,00	2202	73,28	579	19,27
Leoberto Leal	0	0,00	0	0,00	0	0,00	0	0,00	551	82,61	242	36,28
Major Gercino	0	0,00	0	0,00	4	0,00	0	0,00	578	84,26	213	31,05

MUNICÍPIO	Total de doses aplicadas em população quilombola				Total de doses aplicadas em Forças de Segurança e Salvamento e Forças Armadas				Total de doses aplicadas			
	D1	%**	D2	%**	D1	%**	D2	%**	D1	%**	D2	%**
Nova Trento	0	0,00	0	0,00	6	0,00	0	0,00	1976	75,45	559	21,34
Palhoça	0	0,00	0	0,00	41	0,00	0	0,00	24842	77,11	8513	26,42
Paulo Lopes	85	29,82	9	3,16	0	0,00	0	0,00	1272	71,54	562	31,61
Rancho Queimado	0	0,00	0	0,00	1	0,00	0	0,00	605	88,45	289	42,25
Santo Amaro da Imperatriz	240	32,30	0	0,00	9	0,00	0	0,00	3926	74,70	2150	40,91
São Bonifácio	0	0,00	0	0,00	0	0,00	0	0,00	564	76,63	261	35,46
São João Batista	0	0,00	0	0,00	16	0,00	0	0,00	3045	79,67	1615	42,26
São José	0	0,00	0	0,00	116	0,00	0	0,00	38131	80,14	19018	39,97
São Pedro de Alcântara	0	0,00	0	0,00	0	0,00	0	0,00	925	73,12	252	19,92
Tijucas	0	0,00	0	0,00	41	0,00	0	0,00	5551	85,28	2920	44,86
TOTAL UDVE GRANDE FLORIANÓPOLIS	667	31,34	34	1,60	857	39,11	2	0,09	210102	84,98	112723	45,59
UDVE ITAJAÍ												
Balneário Camboriú	28	93,33	0	0,00	206	0,00	0	0,00	23152	71,47	16332	50,42
Balneário Piçarras	0	0,00	0	0,00	30	0,00	0	0,00	3032	66,03	1452	31,62
Bombinhas	0	0,00	0	0,00	17	0,00	8	0,00	2349	73,64	1455	45,61
Camboriú	0	0,00	0	0,00	27	0,00	0	0,00	6517	67,93	4481	46,71
Ilhota	0	0,00	0	0,00	6	0,00	0	0,00	1677	80,86	563	27,15
Itajaí	0	0,00	0	0,00	227	218,27	77	74,04	22240	65,49	10884	32,05
Itapema	0	0,00	0	0,00	48	0,00	0	0,00	9375	81,20	4088	35,41
Luiz Alves	0	0,00	0	0,00	18	0,00	6	0,00	1229	66,43	690	37,30
Nauegantes	0	0,00	0	0,00	15	0,00	0	0,00	5990	54,51	2386	21,71
Penha	0	0,00	0	0,00	13	0,00	0	0,00	3847	63,15	2322	38,12
Porto Belo	84	93,33	0	0,00	4	0,00	0	0,00	2409	65,66	988	26,93
TOTAL UDVE ITAJAÍ	112	93,33	0	0,00	611	587,50	91	87,50	81817	68,21	45641	38,05
UDVE JARAGUÁ DO SUL												
Corupá	0	0,00	0	0,00	0	0,00	0	0,00	2117	82,37	1141	44,40
Guaramirim	0	0,00	0	0,00	12	0,00	0	0,00	2687	52,71	1528	29,97
Jaraguá do Sul	0	0,00	0	0,00	122	0,00	20	0,00	18881	79,10	8967	37,57
Massaranduba	0	0,00	0	0,00	3	0,00	0	0,00	2663	85,90	1425	45,97
Schroeder	0	0,00	0	0,00	2	0,00	0	0,00	1801	73,06	751	30,47
TOTAL UDVE JARAGUÁ DO SUL	0	0,00	0	0,00	139	0,00	20	0,00	28149	75,87	13812	37,23
UDVE JOAÇABA												
Abdon Batista	136	54,40	0	0,00	2	0,00	0	0,00	650	75,32	264	30,59
Água Doce	0	0,00	0	0,00	1	0,00	0	0,00	1137	71,92	632	39,97
Brunópolis	0	0,00	0	0,00	1	0,00	0	0,00	461	88,31	281	53,83
Campos Novos	438	79,64	0	0,00	9	0,00	0	0,00	4820	67,91	1820	25,64
Capinzal	0	0,00	0	0,00	1	0,00	0	0,00	2691	69,70	1215	31,47
Catanduvas	0	0,00	0	0,00	3	0,00	0	0,00	1444	77,68	860	46,26
Celso Ramos	0	0,00	0	0,00	0	0,00	0	0,00	467	78,75	244	41,15
Ervai Velho	0	0,00	0	0,00	6	0,00	0	0,00	997	80,66	608	49,19
Herval D'oeste	0	0,00	0	0,00	7	0,00	0	0,00	2968	66,18	830	18,51

MUNICÍPIO	Total de doses aplicadas em população quilombola				Total de doses aplicadas em Forças de Segurança e Salvamento e Forças Armadas				Total de doses aplicadas			
	D1	%**	D2	%**	D1	%**	D2	%**	D1	%**	D2	%**
Ibicaré	0	0,00	0	0,00	2	0,00	0	0,00	703	80,99	388	44,70
Jaborá	0	0,00	0	0,00	0	0,00	0	0,00	616	63,97	422	43,82
Joaçaba	0	0,00	0	0,00	29	2900,00	0	0,00	6376	85,50	3052	40,93
Lacerdópolis	0	0,00	0	0,00	0	0,00	0	0,00	549	92,58	277	46,71
Luzerna	0	0,00	0	0,00	1	0,00	0	0,00	1383	83,51	844	50,97
Monte Carlo	0	0,00	0	0,00	1	0,00	0	0,00	1191	76,10	499	31,88
Ouro	0	0,00	0	0,00	0	0,00	0	0,00	1219	78,49	611	39,34
Tangará	0	0,00	0	0,00	0	0,00	0	0,00	1470	83,05	800	45,20
Treze Tílias	0	0,00	0	0,00	1	0,00	0	0,00	795	64,85	499	40,70
Vargem	0	0,00	0	0,00	0	0,00	0	0,00	415	85,39	208	42,80
Vargem Bonita	0	0,00	0	0,00	0	0,00	0	0,00	618	82,51	274	36,58
Zortéa	0	0,00	0	0,00	1	0,00	0	0,00	548	86,44	296	46,69
TOTAL UDVE JOAÇABA	574	71,75	0	0,00	65	6500,00	0	0,00	31518	75,73	14924	35,86
UDVE JOINVILLE												
Araquari	151	46,46	0	0,00	11	0,00	0	0,00	2885	65,35	1348	30,53
Balneário Barra do Sul	0	0,00	0	0,00	9	0,00	9	0,00	2689	75,22	1211	33,87
Barra Velha	0	0,00	0	0,00	11	0,00	0	0,00	4375	74,44	1640	27,91
Garuva	0	0,00	0	0,00	55	0,00	0	0,00	1871	74,48	789	31,41
Itapoá	0	0,00	0	0,00	25	0,00	0	0,00	3776	75,10	1506	29,95
Joinville	145	51,79	0	0,00	299	39,60	0	0,00	74398	73,87	27094	26,90
São Francisco do Sul	0	0,00	0	0,00	47	69,12	0	0,00	7041	63,26	2411	21,66
São João do Itaperiú	0	0,00	0	0,00	6	0,00	0	0,00	607	90,60	250	37,31
TOTAL UDVE JOINVILLE	296	43,21	0	0,00	463	56,26	9	1,09	97642	72,91	36249	27,07
UDVE LAGES												
Anita Garibaldi	0	0,00	0	0,00	0	0,00	0	0,00	1302	82,41	701	44,37
Bocaina do Sul	0	0,00	0	0,00	1	0,00	0	0,00	583	83,64	273	39,17
Bom Jardim da Serra	0	0,00	0	0,00	4	0,00	0	0,00	709	87,97	358	44,42
Bom Retiro	0	0,00	0	0,00	4	0,00	0	0,00	1126	73,26	655	42,62
Campo Belo do Sul	0	0,00	0	0,00	3	0,00	0	0,00	1105	80,07	567	41,09
Capão Alto	0	0,00	0	0,00	1	0,00	0	0,00	445	83,80	206	38,79
Cerro Negro	0	0,00	0	0,00	1	0,00	0	0,00	527	79,01	277	41,53
Correia Pinto	0	0,00	0	0,00	2	0,00	0	0,00	1800	78,77	932	40,79
Lages	0	0,00	0	0,00	27	3,04	0	0,00	26392	77,51	13692	40,21
Otacílio Costa	0	0,00	0	0,00	1	0,00	0	0,00	2349	78,46	1259	42,05
Painel	0	0,00	0	0,00	0	0,00	0	0,00	516	102,18	229	45,35
Palmeira	0	0,00	0	0,00	0	0,00	0	0,00	460	72,67	180	28,44
Ponte Alta	0	0,00	0	0,00	1	0,00	0	0,00	586	69,19	361	42,62
Rio Rufino	0	0,00	0	0,00	1	0,00	0	0,00	416	83,20	231	46,20
São Joaquim	0	0,00	0	0,00	49	0,00	20	0,00	3526	73,20	1954	40,56
São José do Cerrito	0	0,00	0	0,00	7	0,00	0	0,00	1448	79,60	826	45,41
Urubici	0	0,00	0	0,00	0	0,00	0	0,00	1824	89,90	614	30,26
Urupema	0	0,00	0	0,00	1	0,00	0	0,00	465	79,76	324	55,57
TOTAL UDVE LAGES	0	0,00	0	0,00	103	11,06	20	2,15	45579	78,23	23639	40,57

MUNICÍPIO	Total de doses aplicadas em população quilombola				Total de doses aplicadas em Forças de Segurança e Salvamento e Forças Armadas				Total de doses aplicadas			
	D1	%**	D2	%**	D1	%**	D2	%**	D1	%**	D2	%**
UDVE MAFRA												
Bela Vista do Toldo	0	0,00	0	0,00	0	0,00	0	0,00	591	64,52	266	29,04
Campo Alegre	0	0,00	0	0,00	3	0,00	0	0,00	1572	69,53	920	40,69
Canoinhas	0	0,00	0	0,00	21	0,00	0	0,00	6497	70,91	3029	33,06
Irineópolis	0	0,00	0	0,00	0	0,00	0	0,00	1099	66,20	596	35,90
Itaiópolis	0	0,00	0	0,00	10	0,00	0	0,00	2520	77,66	1312	40,43
Mafra	0	0,00	0	0,00	72	0,00	0	0,00	7098	70,03	3868	38,16
Major Vieira	0	0,00	0	0,00	0	0,00	0	0,00	829	62,28	401	30,13
Monte Castelo	0	0,00	0	0,00	6	0,00	0	0,00	933	71,00	564	42,92
Papanduva	0	0,00	0	0,00	0	0,00	0	0,00	1319	44,89	603	20,52
Porto União	0	0,00	0	0,00	6	1,10	0	0,00	5458	75,41	2890	39,93
Rio Negrinho	0	0,00	0	0,00	27	0,00	27	0,00	3658	62,49	1786	30,51
São Bento do Sul	0	0,00	0	0,00	75	0,00	0	0,00	8672	70,53	4508	36,66
Três Barras	0	0,00	0	0,00	2	3,23	0	0,00	2283	77,71	1284	43,70
TOTAL UDVE MAFRA	0	0,00	0	0,00	222	36,63	27	4,46	42529	69,39	22027	35,94
UDVE RIO DO SUL												
Agrolândia	0	0,00	0	0,00	0	0,00	0	0,00	1280	75,16	765	44,92
Agronômica	0	0,00	0	0,00	0	0,00	0	0,00	780	87,25	345	38,59
Atalanta	0	0,00	0	0,00	1	0,00	0	0,00	552	83,13	317	47,74
Aurora	0	0,00	0	0,00	2	0,00	0	0,00	865	84,47	519	50,68
Braço do Trombudo	0	0,00	0	0,00	1	0,00	0	0,00	614	86,85	360	50,92
Chapadão do Lageado	0	0,00	0	0,00	0	0,00	0	0,00	337	77,65	204	47,00
Dona Emma	0	0,00	0	0,00	0	0,00	0	0,00	560	78,54	340	47,69
Ibirama	0	0,00	0	0,00	1	0,00	0	0,00	2699	77,27	1579	45,20
Imbuia	0	0,00	0	0,00	1	0,00	1	0,00	847	83,37	408	40,16
Ituporanga	0	0,00	0	0,00	8	0,00	0	0,00	3385	82,58	1782	43,47
José Boiteux	0	0,00	0	0,00	0	0,00	0	0,00	1429	82,65	1051	60,79
Laurentino	0	0,00	0	0,00	0	0,00	0	0,00	919	81,11	536	47,31
Lontras	0	0,00	0	0,00	0	0,00	0	0,00	1107	61,91	605	33,84
Mirim Doce	0	0,00	0	0,00	1	0,00	0	0,00	463	89,21	268	51,64
Petrolândia	0	0,00	0	0,00	1	0,00	0	0,00	933	76,10	550	44,86
Pouso Redondo	0	0,00	0	0,00	1	0,00	0	0,00	2034	77,05	1078	40,83
Presidente Getúlio	0	0,00	0	0,00	2	0,00	0	0,00	2278	71,19	1379	43,09
Presidente Nereu	0	0,00	0	0,00	0	0,00	0	0,00	418	79,17	246	46,59
Rio do Campo	0	0,00	0	0,00	0	0,00	0	0,00	792	80,08	385	38,93
Rio do Oeste	0	0,00	0	0,00	0	0,00	0	0,00	1359	78,87	722	41,90
Rio do Sul	0	0,00	0	0,00	27	0,00	0	0,00	9539	78,72	4903	40,46
Salete	0	0,00	0	0,00	0	0,00	0	0,00	1069	73,47	431	29,62
Santa Terezinha	0	0,00	0	0,00	0	0,00	0	0,00	914	75,91	498	41,36
Taió	0	0,00	0	0,00	11	0,00	0	0,00	2731	80,47	1509	44,46
Trombudo Central	0	0,00	0	0,00	0	0,00	0	0,00	1162	85,76	621	45,83
Vidal Ramos	0	0,00	0	0,00	0	0,00	0	0,00	881	82,41	466	43,59
Vitor Meireles	0	0,00	0	0,00	0	0,00	0	0,00	894	69,36	537	41,66
Witmarsum	0	0,00	0	0,00	0	0,00	0	0,00	535	73,19	257	35,16
TOTAL UDVE RIO DO SUL	0	0,00	0	0,00	57	0,00	1	0,00	41376	78,31	22661	42,89

MUNICÍPIO	Total de doses aplicadas em população quilombola				Total de doses aplicadas em Forças de Segurança e Salvamento e Forças Armadas				Total de doses aplicadas			
	D1	%**	D2	%**	D1	%**	D2	%**	D1	%**	D2	%**
UDVE SÃO MIGUEL DO OESTE												
Anchieta	0	0,00	0	0,00	0	0,00	0	0,00	1125	87,41	1372	106,60
Bandeirante	0	0,00	0	0,00	0	0,00	0	0,00	587	83,38	310	44,03
Barra Bonita	0	0,00	0	0,00	0	0,00	0	0,00	387	88,15	223	50,80
Belmonte	0	0,00	0	0,00	1	0,00	0	0,00	585	97,83	343	57,36
Descanso	0	0,00	0	0,00	1	0,00	0	0,00	1753	82,34	779	36,59
Dionísio Cerqueira	0	0,00	0	0,00	43	0,00	0	0,00	2759	80,23	830	24,13
Flor Do Sertão	0	0,00	0	0,00	1	0,00	0	0,00	370	91,58	205	50,74
Guaraciaba	0	0,00	0	0,00	1	0,00	0	0,00	1420	54,76	833	32,12
Guarujá do Sul	0	0,00	0	0,00	0	0,00	0	0,00	1027	79,49	467	36,15
Iporã do Oeste	0	0,00	0	0,00	0	0,00	0	0,00	1709	82,32	999	48,12
Itapiranga	0	0,00	0	0,00	0	0,00	0	0,00	2036	68,60	1088	36,66
Mondaí	0	0,00	0	0,00	2	0,00	0	0,00	1582	76,13	947	45,57
Palma Sola	0	0,00	0	0,00	0	0,00	0	0,00	1121	80,19	659	47,14
Paraíso	0	0,00	0	0,00	0	0,00	0	0,00	727	80,33	351	38,78
Princesa	0	0,00	0	0,00	0	0,00	0	0,00	478	84,90	258	45,83
Riqueza	0	0,00	0	0,00	0	0,00	0	0,00	762	75,90	449	44,72
Romelândia	0	0,00	0	0,00	1	0,00	0	0,00	982	78,00	466	37,01
Santa Helena	0	0,00	0	0,00	1	0,00	0	0,00	461	82,62	213	38,17
São João do Oeste	0	0,00	0	0,00	0	0,00	0	0,00	1286	78,80	720	44,12
São José do Cedro	0	0,00	0	0,00	0	0,00	0	0,00	2278	76,88	1126	38,00
São Miguel do Oeste	0	0,00	0	0,00	30	4,85	0	0,00	6503	67,41	3060	31,72
Tunápolis	0	0,00	0	0,00	0	0,00	0	0,00	883	78,56	532	47,33
TOTAL UDVE SÃO MIGUEL DO OESTE	0	0,00	0	0,00	81	13,09	0	0,00	30821	75,06	16230	39,53
UDVE TUBARÃO												
Armazém	0	0,00	0	0,00	6	0,00	0	0,00	1246	75,47	478	28,95
Braça do Norte	0	0,00	0	0,00	2	0,00	0	0,00	4400	82,41	1742	32,63
Capivari de Baixo	353	73,54	0	0,00	7	0,00	0	0,00	3347	61,71	1184	21,83
Grão Pará	0	0,00	0	0,00	0	0,00	0	0,00	1004	79,43	417	32,99
Gravatal	0	0,00	0	0,00	0	0,00	0	0,00	1981	81,19	834	34,18
Imaruí	0	0,00	0	0,00	2	0,00	0	0,00	1769	59,40	1043	35,02
Imbituba	0	0,00	0	0,00	10	0,00	0	0,00	5832	57,65	2338	23,11
Jaguaruna	0	0,00	0	0,00	13	0,00	0	0,00	3539	79,44	1277	28,66
Laguna	0	0,00	0	0,00	29	47,54	0	0,00	7033	69,95	3881	38,60
Pedras Grandes	0	0,00	0	0,00	0	0,00	0	0,00	659	71,63	377	40,98
Pescaria Brava	0	0,00	0	0,00	0	0,00	0	0,00	1419	75,96	784	41,97
Rio Fortuna	0	0,00	0	0,00	0	0,00	0	0,00	859	83,56	402	39,11
Sangão	0	0,00	0	0,00	1	0,00	0	0,00	1021	73,45	471	33,88
Santa Rosa de Lima	0	0,00	0	0,00	0	0,00	0	0,00	423	87,58	169	34,99
São Ludgero	0	0,00	0	0,00	0	0,00	0	0,00	1366	77,53	586	33,26
São Martinho	0	0,00	0	0,00	0	0,00	0	0,00	698	86,92	357	44,46
Treze de Maio	0	0,00	0	0,00	0	0,00	0	0,00	1192	86,31	512	37,07
Tubarão	0	0,00	0	0,00	45	21,33	0	0,00	17572	67,37	7328	28,09
TOTAL UDVE TUBARÃO	353	73,54	0	0,00	115	42,28	0	0,00	55360	69,69	24180	30,44

MUNICÍPIO	Total de doses aplicadas em população quilombola				Total de doses aplicadas em Forças de Segurança e Salvamento e Forças Armadas				Total de doses aplicadas			
	D1	%**	D2	%**	D1	%**	D2	%**	D1	%**	D2	%**
UDVE VIDEIRA												
Arroio Trinta	0	0,00	0	0,00	0	0,00	0	0,00	682	75,36	372	41,10
Caçador	0	0,00	0	0,00	35	3500,00	0	0,00	8817	71,78	4896	39,86
Calmon	0	0,00	0	0,00	0	0,00	0	0,00	274	64,02	67	15,65
Curitibanos	0	0,00	0	0,00	19	0,00	0	0,00	6157	82,43	2595	34,74
Fraiburgo	0	0,00	0	0,00	0	0,00	0	0,00	3659	65,64	1526	27,38
Frei Rogério	0	0,00	0	0,00	0	0,00	0	0,00	384	83,66	195	42,48
Ibiam	0	0,00	0	0,00	5	0,00	0	0,00	373	81,98	196	43,08
Iomerê	0	0,00	0	0,00	2	0,00	0	0,00	638	80,35	337	42,44
Lebon Régis	0	0,00	0	0,00	18	0,00	0	0,00	1412	74,51	584	30,82
Macieira	0	0,00	0	0,00	0	0,00	0	0,00	288	82,05	164	46,72
Matos Costa	0	0,00	0	0,00	0	0,00	0	0,00	339	79,95	169	39,86
Pinheiro Preto	0	0,00	0	0,00	0	0,00	0	0,00	552	85,58	310	48,06
Ponte Alta Dd Norte	0	0,00	0	0,00	0	0,00	0	0,00	417	77,37	186	34,51
Rio Das Antas	0	0,00	0	0,00	0	0,00	0	0,00	871	72,10	349	28,89
Salto Veloso	0	0,00	0	0,00	0	0,00	0	0,00	665	76,00	308	35,20
Santa Cecília	0	0,00	0	0,00	2	0,00	0	0,00	1782	81,78	1046	48,00
São Cristovão do Sul	0	0,00	0	0,00	1	0,00	0	0,00	708	91,71	584	75,65
Timbó Grande	0	0,00	0	0,00	1	0,00	1	0,00	627	80,69	200	25,74
Videira	0	0,00	0	0,00	15	0,00	0	0,00	5975	71,57	2968	35,55
TOTAL UDVE VIDEIRA	0	0,00	0	0,00	98	9800,00	1	100,00	34620	74,64	17052	36,76
UDVE XANXERÊ												
Abelardo Luz	0	0,00	0	0,00	0	0,00	0	0,00	2221	74,63	1072	36,02
Bom Jesus	0	0,00	0	0,00	1	0,00	0	0,00	431	86,90	212	42,74
Coronel Martins	0	0,00	0	0,00	3	0,00	0	0,00	457	85,58	270	50,56
Entre Rios	0	0,00	0	0,00	1	0,00	0	0,00	1064	79,76	794	59,52
Faxinal dos Guedes	0	0,00	0	0,00	1	0,00	0	0,00	1475	79,86	891	48,24
Galvão	0	0,00	0	0,00	0	0,00	0	0,00	592	86,93	268	39,35
Ipuaçu	0	0,00	0	0,00	1	0,00	0	0,00	2977	78,34	2301	60,55
Jupia	0	0,00	0	0,00	0	0,00	0	0,00	390	83,51	211	45,18
Lajeado Grande	0	0,00	0	0,00	1	0,00	0	0,00	342	86,80	181	45,94
Marema	0	0,00	0	0,00	0	0,00	0	0,00	455	90,82	232	46,31
Ouro Verde	0	0,00	0	0,00	0	0,00	0	0,00	392	99,49	152	38,58
Passos Maia	0	0,00	0	0,00	1	0,00	0	0,00	601	75,69	278	35,01
Ponte Serrada	0	0,00	0	0,00	1	0,00	0	0,00	1157	63,22	559	30,55
São Domingos	0	0,00	0	0,00	2	0,00	0	0,00	1505	77,70	675	34,85
Vargeão	0	0,00	0	0,00	5	0,00	0	0,00	634	90,70	300	42,92
Xanxerê	0	0,00	0	0,00	16	0,00	0	0,00	7409	81,20	3002	32,90
Xaxim	0	0,00	0	0,00	2	0,00	0	0,00	3906	73,73	1791	33,81
TOTAL UDVE XANXERÊ	0	0,00	0	0,00	35	0,00	0	0,00	26008	78,56	13189	39,84

Data de recebimento das doses	Número de doses recebidas
18/01/2021	144.040
24/01/2021	47.500
25/01/2021	21.600
07/02/2021	85.000
24/02/2021	107.700
03/03/2021	91.200
10/03/2021	86.400
17/03/2021	147.400
20/03/2021	146.750
26/03/2021	141.400
01/04/2021	309.050
08/04/2021	144.700
15/04/2021	229.200
23/04/2021	129.750
Total recebido até 26/04/2021	1.831.690

Fonte: Informações coletadas nos municípios 25/04/2021. * Percentual da estimativa populacional por grupo prioritário.

** Cobertura vacinal calculada sem o quantitativo de pessoas com deficiência institucionalizadas.