

CORONAVÍRUS

Boletim Epidemiológico

17 de novembro de 2020

CORONAVÍRUS

Boletim Epidemiológico

17 de novembro de 2020

DADOS GERAIS

302.578
casos
confirmados
+5178

42.231
casos por milhão
de habitantes
+723

280.044
pacientes
recuperados
+3424

19.164
casos
ativos
+1714

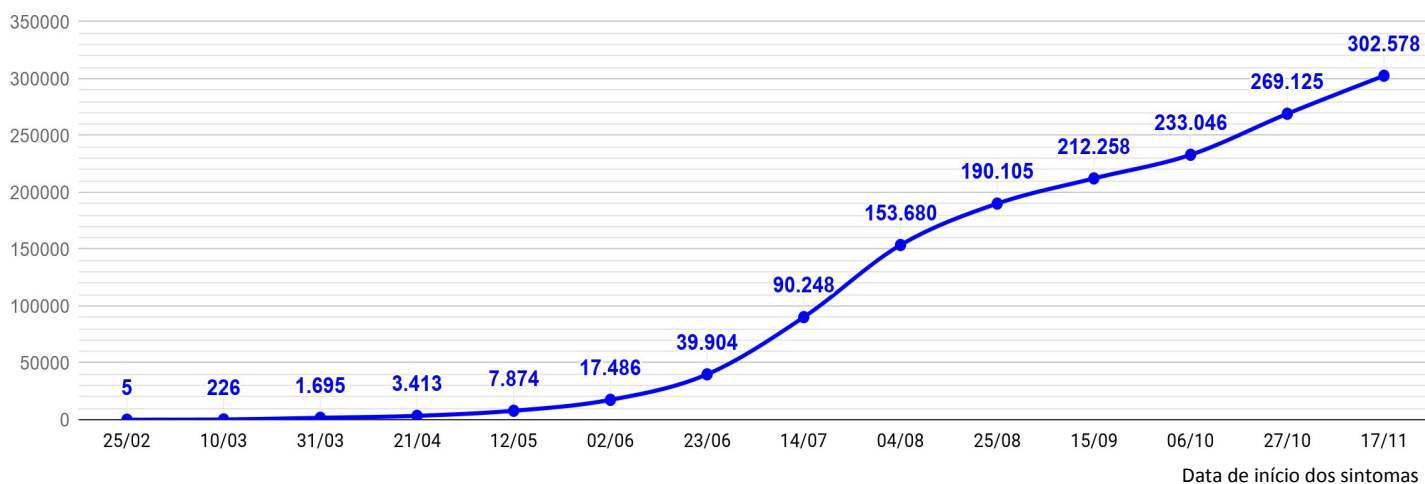
3.370
óbitos
+40

470
óbitos por milhão
de habitantes
+5

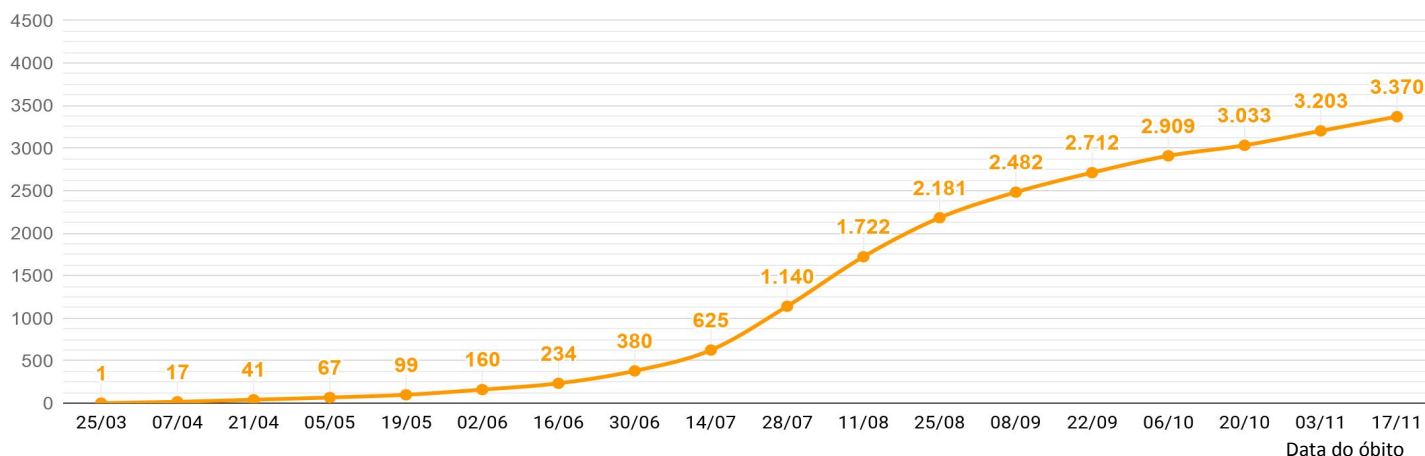
1,11%
taxa de
letalidade
-0,01 p.p.

37,6%
índice de
distanciamento
social (16/11)

EVOLUÇÃO DO CASOS CONFIRMADOS

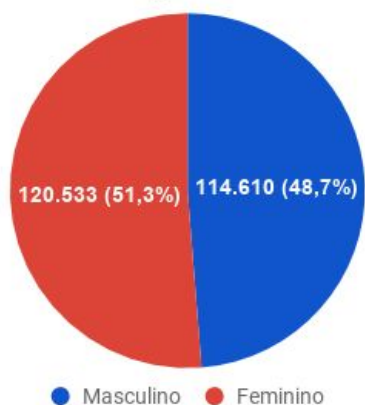


EVOLUÇÃO DOS ÓBITOS

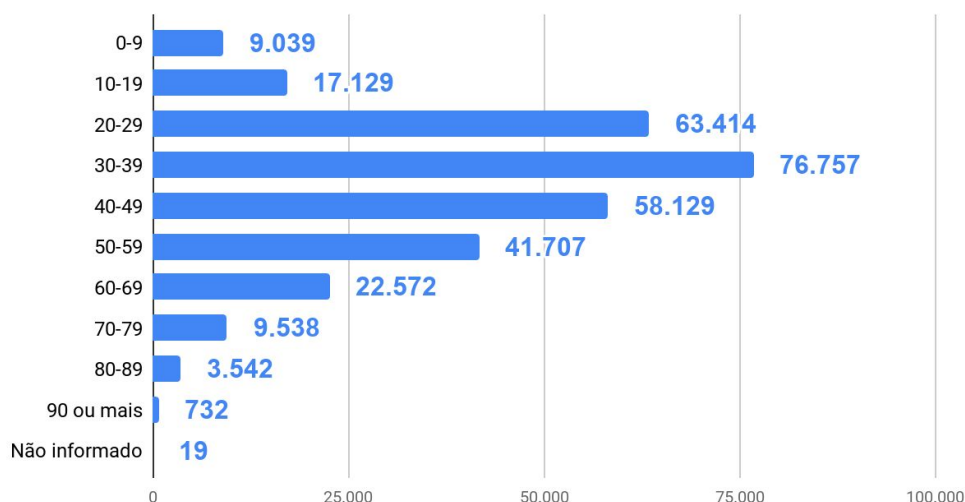


DETALHAMENTO DOS CASOS CONFIRMADOS E ÓBITOS

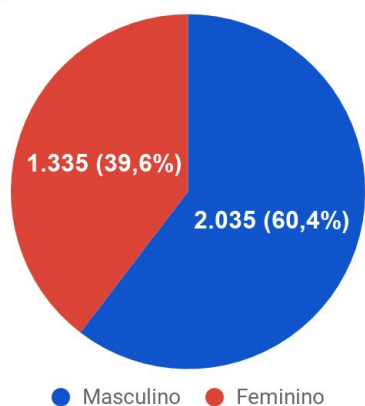
Casos confirmados por sexo



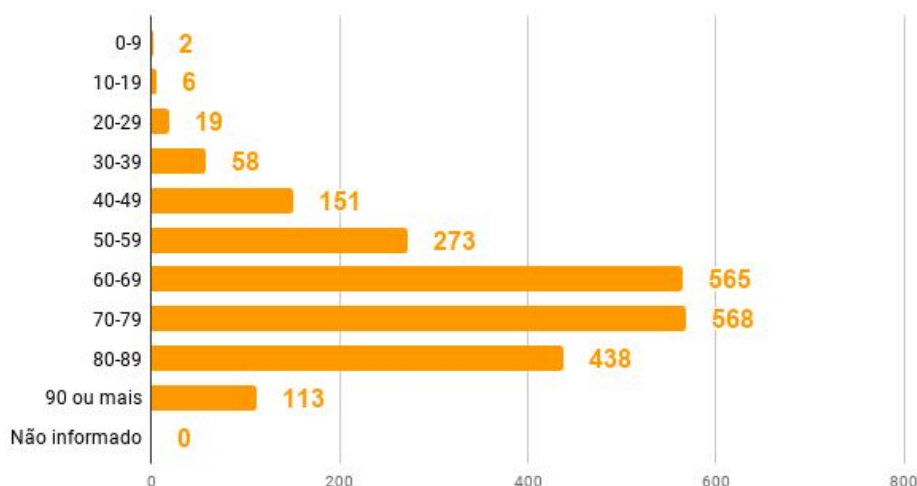
Casos por faixa etária



Óbitos por sexo



Óbitos por faixa etária



TESTES REALIZADOS

483.007
PCR

417.813
testes rápidos

3.744
clínico
epidemiológicos

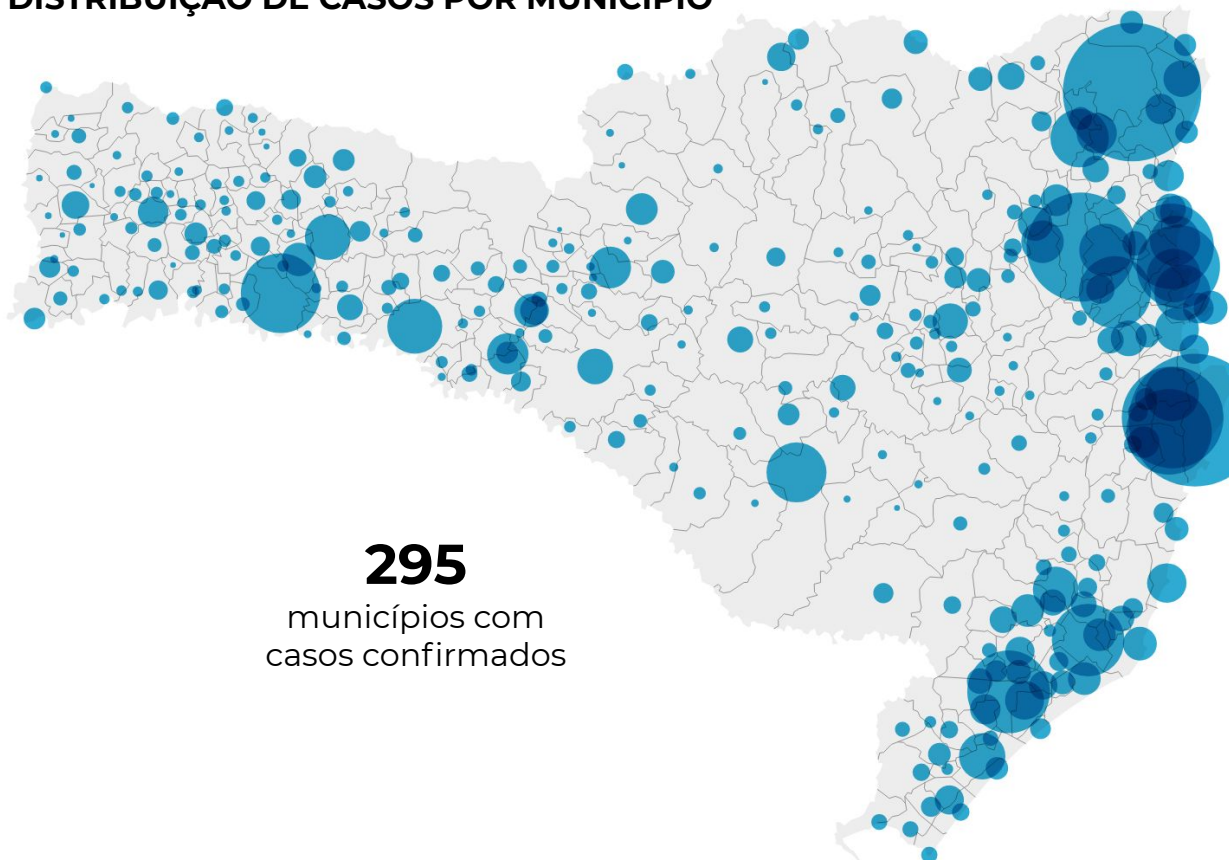
1.260
exames aguardando
resultado (Lacen)

CORONAVÍRUS

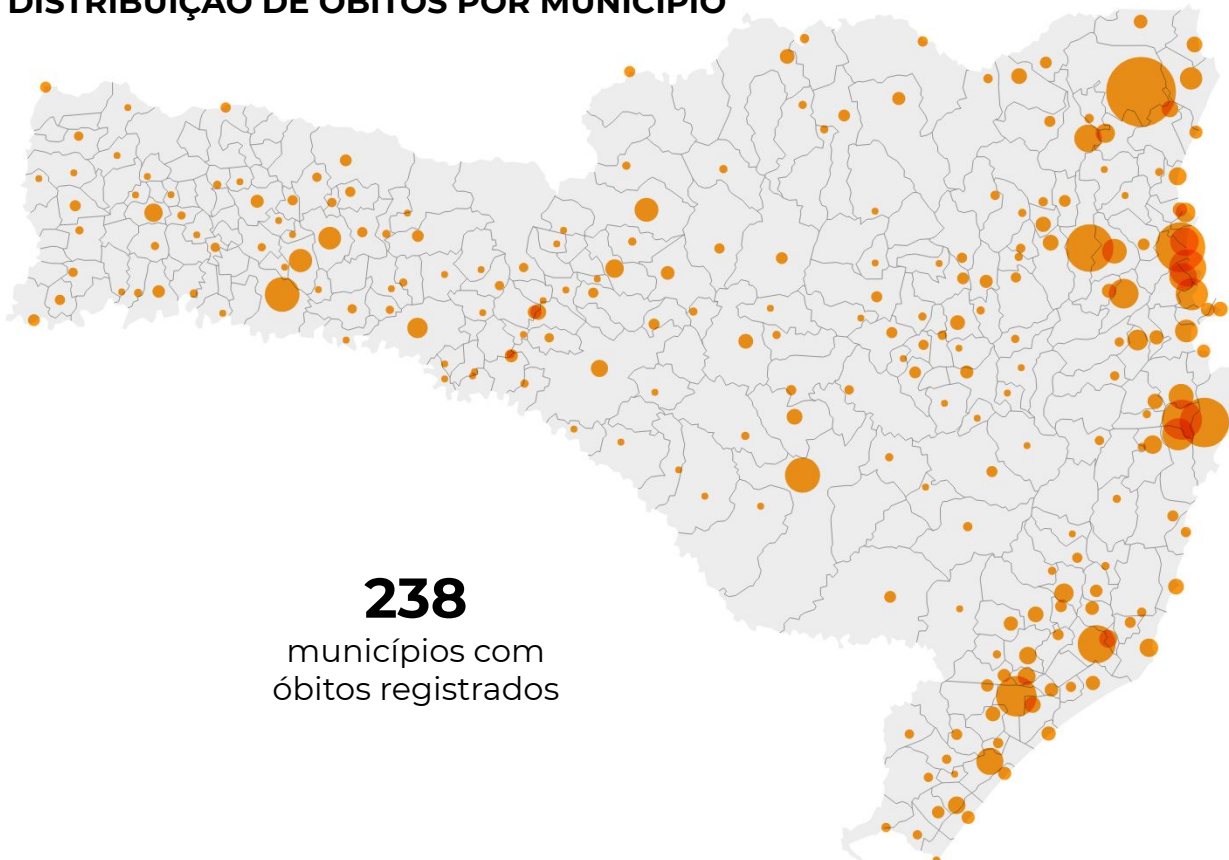
Boletim Epidemiológico

17 de novembro de 2020

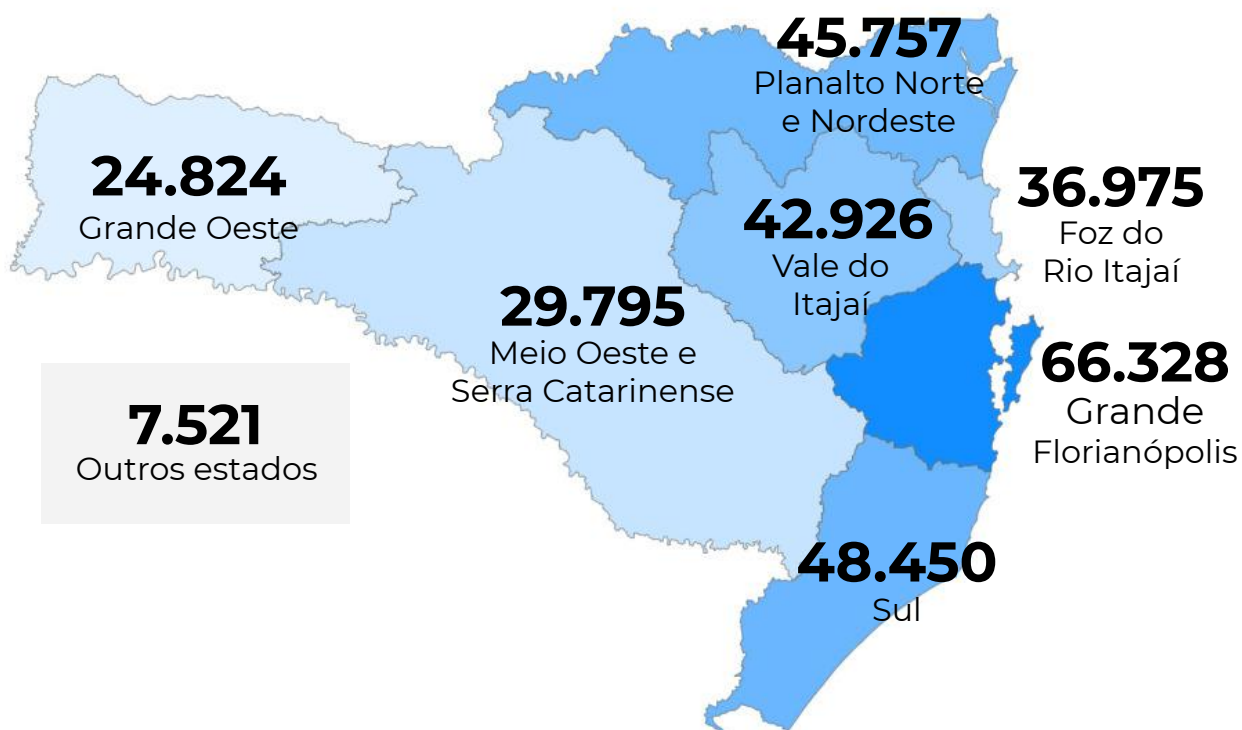
DISTRIBUIÇÃO DE CASOS POR MUNICÍPIO



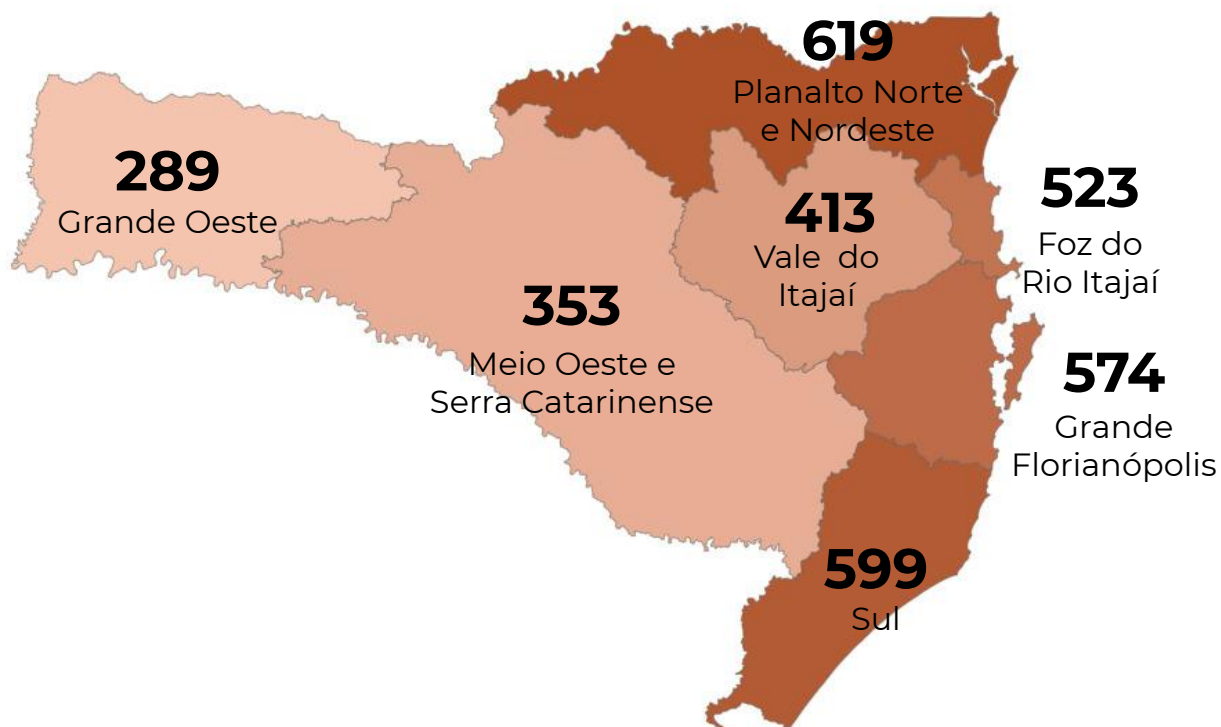
DISTRIBUIÇÃO DE ÓBITOS POR MUNICÍPIO



CASOS CONFIRMADOS POR MACRORREGIÃO DE SAÚDE



ÓBITOS POR MACRORREGIÃO DE SAÚDE



CORONAVÍRUS

Boletim Epidemiológico

17 de novembro de 2020

CASOS E ÓBITOS POR MUNICÍPIO E MACRORREGIÃO DE SAÚDE

GRANDE FLORIANÓPOLIS	66328	574
- Águas Mornas	328	2
- Alfredo Wagner	217	1
- Angelina	113	
- Anitápolis	61	
- Antônio Carlos	539	12
- Biguaçu	3943	40
- Canelinha	599	10
- Florianópolis	26432	199
- Garopaba	629	4
- Governador Celso Ramos	1003	9
- Leoberto Leal	53	
- Major Gercino	134	3
- Nova Trento	762	3
- Palhoça	10347	78
- Paulo Lopes	413	5
- Rancho Queimado	98	3
- Santo Amaro da Imperatriz	1172	20
- São Bonifácio	190	2
- São João Batista	1623	25
- São José	14893	124
- São Pedro de Alcântara	385	2
- Tijucas	2394	32

VALE DO ITAJAÍ	42926	413
- Agrolândia	203	6
- Agronômica	110	3
- Apiúna	195	4
- Ascurra	208	2
- Atalanta	48	
- Aurora	96	1
- Benedito Novo	208	2
- Blumenau	17454	170
- Botuverá	187	
- Braço do Trombudo	85	1
- Brusque	7360	59
- Chapadão do Lageado	44	1
- Dona Emma	126	1
- Doutor Pedrinho	73	3

- Gaspar	3695	42
- Guabiruba	963	10
- Ibirama	637	9
- Imbuia	78	1
- Indaial	2468	17
- Ituporanga	684	10
- José Boiteux	337	4
- Laurentino	202	
- Lontras	221	2
- Mirim Doce	44	1
- Petrolândia	40	1
- Pomerode	1287	6
- Pouso Redondo	280	5
- Presidente Getúlio	535	6
- Presidente Nereu	43	2
- Rio do Campo	72	
- Rio do Oeste	139	2
- Rio do Sul	1652	11
- Rio dos Cedros	147	3
- Rodeio	339	3
- Saleté	195	1
- Santa Terezinha	39	1
- Taió	496	5
- Timbó	1602	13
- Trombudo Central	152	4
- Vidal Ramos	73	1
- Vitor Meireles	69	
- Witmarsum	40	

FOZ DO RIO ITAJAÍ	36975	523
- Balneário Camboriú	9914	97
- Balneário Piçarras	1126	10
- Bombinhas	1355	11
- Camboriú	3905	51
- Ilhota	661	6
- Itajaí	9838	185
- Itapema	4266	75
- Luiz Alves	362	2
- Navegantes	3156	54

CORONAVÍRUS

Boletim Epidemiológico

17 de novembro de 2020

CASOS E ÓBITOS POR MUNICÍPIO E MACRORREGIÃO DE SAÚDE

- Penha	1269	22
- Porto Belo	1123	10

PLANALTO NORTE E NORDESTE

PLANALTO NORTE E NORDESTE	45757	619
- Araquari	1052	15
- Balneário Barra do Sul	517	8
- Barra Velha	1082	18
- Bela Vista do Toldo	8	
- Campo Alegre	195	6
- Canoinhas	904	12
- Corupá	407	5
- Garuva	541	9
- Guaramirim	1970	22
- Irineópolis	68	
- Itaiópolis	478	8
- Itapoá	510	13
- Jaraguá do Sul	4862	50
- Joinville	26750	372
- Mafra	674	4
- Major Vieira	92	2
- Massaranduba	757	1
- Monte Castelo	70	4
- Papanduva	207	7
- Porto União	242	5
- Rio Negrinho	650	4
- São Bento do Sul	840	13
- São Francisco do Sul	1642	31
- São João do Itaperiú	204	3
- Schroeder	587	3
- Três Barras	448	4

SUL

SUL	48450	599
- Araranguá	2968	49
- Armazém	370	6
- Balneário Arroio do Silva	536	8
- Balneário Gaivota	319	8
- Balneário Rincão	444	10
- Braço do Norte	2625	22
- Capivari de Baixo	1304	18

- Cocal do Sul	719	19
- Criciúma	9855	117
- Ermo	101	1
- Forquilha	1084	11
- Grão-Pará	234	2
- Gravatal	777	9
- Içara	2009	14
- Imaruí	453	4
- Imbituba	1966	15
- Jacinto Machado	311	4
- Jaguaruna	1234	10
- Laguna	1464	22
- Lauro Müller	818	11
- Maracajá	228	4
- Meleiro	319	5
- Morro da Fumaça	1025	9
- Morro Grande	108	
- Nova Veneza	749	7
- Orleans	1368	14
- Passo de Torres	260	2
- Pedras Grandes	115	5
- Pescaria Brava	723	5
- Praia Grande	240	3
- Rio Fortuna	221	4
- Sangão	632	4
- Santa Rosa de Lima	106	1
- Santa Rosa do Sul	425	7
- São João do Sul	270	3
- São Ludgero	798	6
- São Martinho	268	2
- Siderópolis	491	8
- Sombrio	1027	17
- Timbé do Sul	197	3
- Treviso	194	2
- Treze de Maio	358	1
- Tubarão	7105	106
- Turvo	588	4
- Urussanga	1044	17

CORONAVÍRUS

Boletim Epidemiológico

17 de novembro de 2020

CASOS E ÓBITOS POR MUNICÍPIO E MACRORREGIÃO DE SAÚDE

MEIO OESTE E SERRA	29795	353
- Abdon Batista	144	
- Água Doce	163	3
- Alto Bela Vista	32	1
- Anita Garibaldi	282	1
- Arabutã	85	2
- Arroio Trinta	91	
- Bocaina do Sul	72	2
- Bom Jardim da Serra	298	1
- Bom Retiro	105	5
- Brunópolis	34	
- Caçador	1197	36
- Calmon	13	2
- Campo Belo do Sul	130	1
- Campos Novos	1515	16
- Capão Alto	39	1
- Capinzal	2111	8
- Catanduvas	266	3
- Celso Ramos	98	1
- Cerro Negro	47	1
- Concórdia	3871	24
- Correia Pinto	496	13
- Curitibanos	745	12
- Erval Velho	163	3
- Fraiburgo	701	9
- Frei Rogério	47	2
- Herval d'Oeste	946	13
- Ibiam	40	
- Ibicaré	87	1
- Iomerê	49	
- Ipira	99	1
- Ipumirim	195	1
- Irani	279	1
- Itá	155	1
- Jaborá	101	1
- Joaçaba	1364	9
- Lacerdópolis	63	1
- Lages	5287	92
- Lebon Régis	55	4

- Lindóia do Sul	263	2
- Luzerna	209	1
- Macieira	3	1
- Matos Costa	28	
- Monte Carlo	266	6
- Otacílio Costa	796	3
- Ouro	489	2
- Painel	30	
- Palmeira	74	
- Peritiba	118	1
- Pinheiro Preto	39	1
- Piratuba	224	1
- Ponte Alta	163	4
- Ponte Alta do Norte	87	1
- Presidente Castello Branco	78	
- Rio das Antas	26	2
- Rio Rufino	37	1
- Salto Veloso	48	1
- Santa Cecília	403	6
- São Cristóvão do Sul	1	2
- São Joaquim	434	6
- São José do Cerrito	134	2
- Seara	729	3
- Tangará	248	4
- Timbó Grande	101	3
- Treze Tílias	143	
- Urubici	172	3
- Urupema	9	
- Vargem	86	1
- Vargem Bonita	199	1
- Videira	2120	21
- Xavantina	103	
- Zortéa	380	2

GRANDE OESTE	24824	289
- Abelardo Luz	484	6
- Águas de Chapecó	63	
- Águas Frias	123	
- Anchieta	41	1

CORONAVÍRUS

Boletim Epidemiológico

17 de novembro de 2020

CASOS E ÓBITOS POR MUNICÍPIO E MACRORREGIÃO DE SAÚDE

- Arvoredo	67	1	- Novo Horizonte	41	
- Bandeirante	16		- Ouro Verde	73	4
- Barra Bonita	5		- Paial	30	
- Belmonte	6		- Palma Sola	102	1
- Bom Jesus	97	3	- Palmitos	387	9
- Bom Jesus do Oeste	28	1	- Paraíso	17	1
- Caibi	67	2	- Passos Maia	73	1
- Campo Erê	128		- Pinhalzinho	642	3
- Caxambu do Sul	133	1	- Planalto Alegre	84	
- Chapecó	8799	86	- Ponte Serrada	223	6
- Cordilheira Alta	98	1	- Princesa	32	
- Coronel Freitas	376	2	- Quilombo	342	8
- Coronel Martins	9		- Riqueza	73	1
- Cunha Porã	166	2	- Romelândia	82	
- Cunhataí	9		- Saltinho	40	
- Descanso	120	2	- Santa Helena	31	
- Dionísio Cerqueira	109	5	- Santa Terezinha do Progresso	92	1
- Entre Rios	372	4	- Santiago do Sul	69	
- Faxinal dos Guedes	432	4	- São Bernardino	58	
- Flor do Sertão	27		- São Carlos	118	4
- Formosa do Sul	87	1	- São Domingos	288	
- Galvão	21		- São João do Oeste	174	4
- Guaraciaba	217	1	- São José do Cedro	184	3
- Guarujá do Sul	18		- São Lourenço do Oeste	279	4
- Guatambu	153		- São Miguel da Boa Vista	119	1
- Iporã do Oeste	91	3	- São Miguel do Oeste	878	7
- Ipuaçú	527	3	- Saudades	206	
- Iraceminha	123		- Serra Alta	66	
- Irati	76	2	- Sul Brasil	80	
- Itapiranga	460	6	- Tigrinhos	109	
- Jardinópolis	56		- Tunápolis	443	
- Jupiá	61		- União do Oeste	53	
- Lajeado Grande	36	1	- Vargeão	49	2
- Maravilha	1092	19	- Xanxerê	2686	33
- Marema	72	1	- Xaxim	1289	33
- Modelo	98	2			
- Mondaiá	70		- Outros estados	7521	
- Nova Erechim	196	3	- Outros países	2	
- Nova Itaberaba	83		- Não informado		

CORONAVÍRUS

Boletim Epidemiológico

17 de novembro de 2020

COMPARATIVO ENTRE UNIDADES DA FEDERAÇÃO

MORTALIDADE POR MILHÃO DE HABITANTES

MG	449,1
SC	463,1
PR	498,3
BA	534,1
RS	546,6
MA	590,5
MS	608,1
AL	687,7
TO	722,9
RN	753,1
PI	771,1
PA	793,6
PB	797,4
AC	802,8
RO	844,6
GO	859,7
SP	883,4
AP	918,7
PE	923,6
SE	982,7
ES	997,6
CE	1.033,6
AM	1.133,3
MT	1.143,9
RR	1.165,5
RJ	1.233,4
DF	1.265,9

TAXA DE LETALIDADE

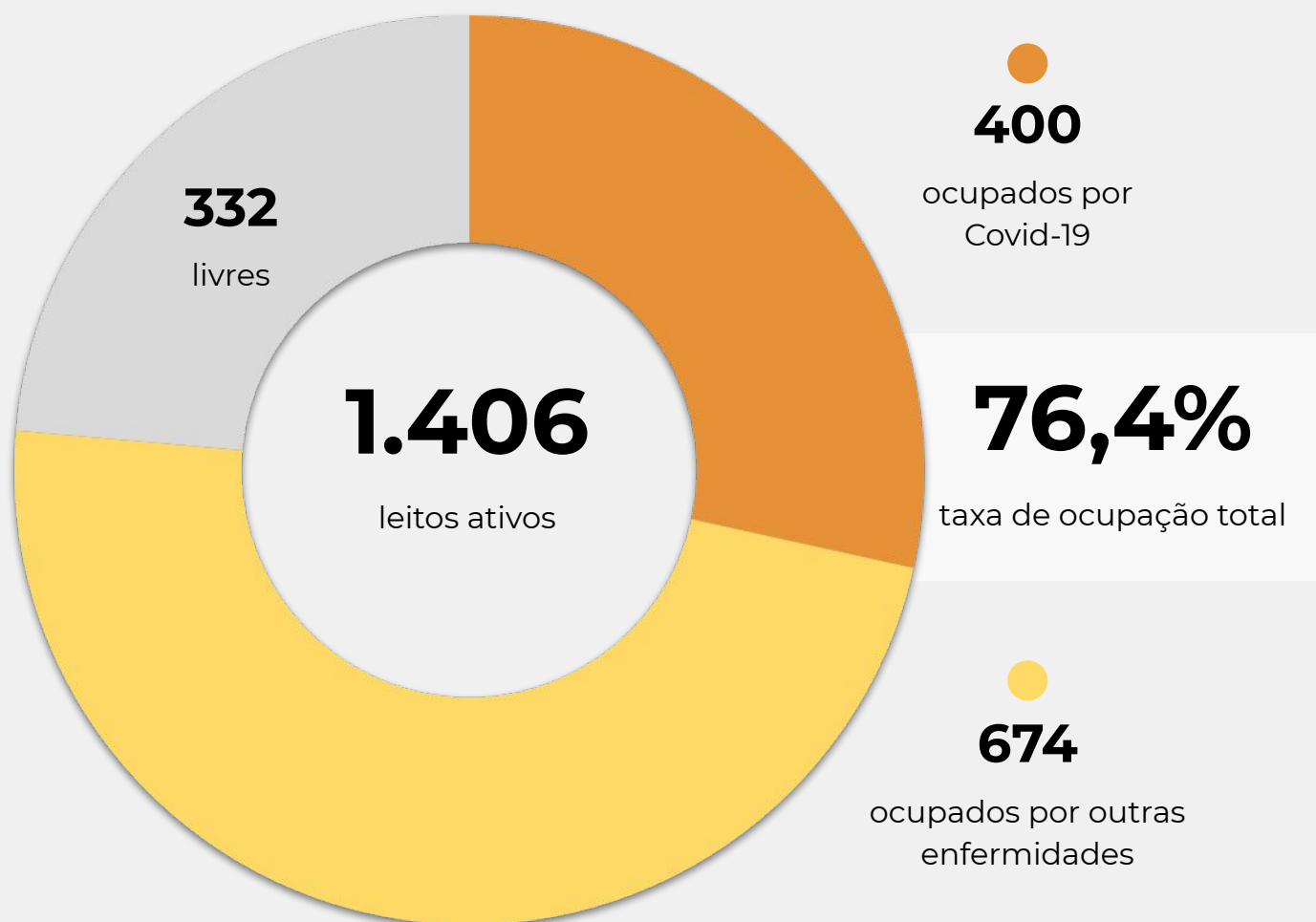
SC	1,12%
RR	1,17%
AP	1,41%
TO	1,46%
DF	1,74%
MS	1,92%
RO	2,00%
PI	2,10%
BA	2,12%
AC	2,14%
MA	2,20%
RS	2,23%
GO	2,25%
PB	2,31%
ES	2,36%
PR	2,38%
AL	2,48%
MG	2,48%
PA	2,61%
SE	2,63%
MT	2,63%
AM	2,77%
RN	3,16%
CE	3,31%
SP	3,47%
PE	5,17%
RJ	6,51%

Fonte: Ministério da Saúde. Os dados deste comparativo são referentes à data imediatamente anterior à deste boletim

OCUPAÇÃO DE LEITOS DE UTI (SUS E REDE PRIVADA)

	SUS			REDE PRIVADA			TOTAL		
	Confirmados	Suspeitos	Total	Confirmados	Suspeitos	Total	Confirmados	Suspeitos	TOTAL
Internações em UTI	281	119	400	63	11	74	344	130	474
Ventilação mecânica	127	28	155	35	3	36	162	31	191

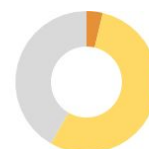
OCUPAÇÃO DE LEITOS DE UTI - SUS



TEMPO MÉDIO DE PERMANÊNCIA NA UTI (PACIENTES COM COVID-19): 14,3 dias

OCUPAÇÃO DE LEITOS DE UTI POR MACRORREGIÃO - SUS

SANTA CATARINA (TOTAL)



	TOTAL	ADULTO	PEDIÁTRICO	NEONATAL
Leitos ativos	1.406	1.112	108	186
Taxa de ocupação	76,4%	77,2%	58,3%	82,3%
Ocupados por Covid-19	400 (28,4%)	396 (35,6%)	4 (3,7%)	0 (0,0%)
Outras enfermidades	674 (47,9%)	462 (41,5%)	59 (54,6%)	153 (82,3%)
Livres	332 (23,6%)	254 (22,8%)	45 (41,7%)	33 (17,7%)

GRANDE FLORIANÓPOLIS



	TOTAL	ADULTO	PEDIÁTRICO	NEONATAL
Leitos ativos	250	195	20	35
Taxa de ocupação	77,6%	81,0%	45,0%	77,1%
Ocupados por Covid-19	74 (29,6%)	73 (37,4%)	1 (5,0%)	0 (0,0%)
Outras enfermidades	120 (48,0%)	85 (43,6%)	8 (40,0%)	27 (77,1%)
Livres	56 (22,4%)	37 (19,0%)	11 (55,0%)	8 (22,9%)

OCUPAÇÃO DE LEITOS DE UTI POR MACRORREGIÃO - SUS

FOZ DO RIO ITAJAÍ



TOTAL

ADULTO

PEDIÁTRICO

NEONATAL

Leitos ativos

158

129

13

16

Taxa de ocupação

71,5%

71,3%

46,2%

93,8%

Ocupados por Covid-19

51

32,3%

50

38,8%

1

7,7%

0

0,0%

Outras enfermidades

62

39,2%

42

32,6%

5

38,5%

15

93,8%

Livres

45

28,5%

37

28,7%

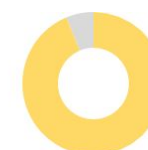
7

53,8%

1

6,3%

GRANDE OESTE



TOTAL

ADULTO

PEDIÁTRICO

NEONATAL

Leitos ativos

134

111

7

16

Taxa de ocupação

83,6%

83,8%

57,1%

93,8%

Ocupados por Covid-19

49

36,6%

49

44,1%

0

0,0%

0

0,0%

Outras enfermidades

63

47,0%

44

39,6%

4

57,1%

15

93,8%

Livres

22

16,4%

18

16,2%

3

42,9%

1

6,3%

OCUPAÇÃO DE LEITOS DE UTI POR MACRORREGIÃO - SUS

MEIO OESTE E SERRA CATARINENSE



	TOTAL	ADULTO	PEDIÁTRICO	NEONATAL
Leitos ativos	178	137	12	29
Taxa de ocupação	74,2%	75,9%	33,3%	82,8%
Ocupados por Covid-19	41 (23,0%)	41 (29,9%)	0 (0,0%)	0 (0,0%)
Outras enfermidades	91 (51,1%)	63 (46,0%)	4 (33,3%)	24 (82,8%)
Livres	46 (25,8%)	33 (24,1%)	8 (66,7%)	5 (17,2%)

PLANALTO NORTE E NORDESTE



	TOTAL	ADULTO	PEDIÁTRICO	NEONATAL
Leitos ativos	282	206	22	54
Taxa de ocupação	76,2%	77,2%	68,2%	75,9%
Ocupados por Covid-19	60 (21,3%)	60 (29,1%)	0 (0,0%)	0 (0,0%)
Outras enfermidades	155 (55,0%)	99 (48,1%)	15 (68,2%)	41 (75,9%)
Livres	67 (23,8%)	47 (22,8%)	7 (31,8%)	13 (24,1%)

OCUPAÇÃO DE LEITOS DE UTI POR MACRORREGIÃO - SUS

SUL



	TOTAL	ADULTO	PEDIÁTRICO	NEONATAL
Leitos ativos	185	150	13	22
Taxa de ocupação	81,1%	82,0%	76,9%	77,3%
Ocupados por Covid-19	62 33,5%	60 40,0%	2 15,4%	0 0,0%
Outras enfermidades	88 47,6%	63 42,0%	8 61,5%	17 77,3%
Livres	35 18,9%	27 18,0%	3 23,1%	5 22,7%

VALE DO ITAJAÍ



	TOTAL	ADULTO	PEDIÁTRICO	NEONATAL
Leitos ativos	219	184	21	14
Taxa de ocupação	72,1%	70,1%	71,4%	100,0%
Ocupados por Covid-19	63 28,8%	63 34,2%	0 0,0%	0 0,0%
Outras enfermidades	95 43,4%	66 35,9%	15 71,4%	14 100,0%
Livres	61 27,9%	55 29,9%	6 28,6%	0 0,0%

NOTAS EXPLICATIVAS

1 - O número de pacientes recuperados considera aqueles que tenham recebido alta hospitalar e tenham decorridos 14 dias do início dos sintomas sem evolução a óbito. Limitações: por forma de concepção dos sistemas de informação, os casos são registrados de forma única, portanto, pessoas que foram internadas após a inclusão no sistema de informação, ou tenham registrados mais de um evento de internação e alta, ou não estão encerrados no SIVEP-Gripe podem não ser considerados como casos recuperados.

2 - Eventual diferença entre o total de casos confirmados ou óbitos por sexo e o total geral diz respeito a casos em que o sexo não foi informado pelo notificador.

3 - No dia 24/07/2020, a divulgação da taxa de leitos passou a ser realizada a partir dos dados compilados pelo sistema SES Leitos. Na data deste boletim, há um total de 1.516 leitos cadastrados e 109 leitos que ainda não estão inseridos no sistema. A SES aguarda as informações por partes das unidades hospitalares.

FONTES

SANTA CATARINA. Centro de Informática e Automação do Estado de Santa Catarina - CIASC. Plataforma BoaVista, com dados da Diretoria de Vigilância Epidemiológica vinculada à Superintendência de Vigilância em Saúde da Secretaria de Estado da Saúde. Acesso em: 17 nov. 2020, 14h15.

SANTA CATARINA. Secretaria de Estado da Saúde, Superintendência de Serviços Especializados e Regulação. Acesso em: 17 nov. 2020, 11h10.

BRASIL. Ministério da Saúde. Painel Coronavírus. Disponível em: <https://covid.saude.gov.br/>. Acesso em: 17 nov. 2020, 15h00.

BRASIL. Plataforma In Loco, com dados do Mapa Brasileiro da Covid-19. Acesso em: 17 nov. 2020, 14h10.

Links úteis

www.coronavirus.sc.gov.br

Boletins epidemiológicos

Guia de convívio responsável

Tira dúvidas

Triagem online

Portal da Transparência

***Clique e conecte-se
ao Governo de SC***



www.coronavirus.sc.gov.br

GOVERNO DE
SANTA CATARINA

