

CORONAVÍRUS

Boletim Epidemiológico

28 de agosto de 2020

CORONAVÍRUS

Boletim Epidemiológico

28 de agosto de 2020

DADOS GERAIS

141.692
casos
confirmados
+2054

19.776
casos por milhão
de habitantes
+287

131.550
pacientes
recuperados
+2154

7.949
casos
ativos
-123

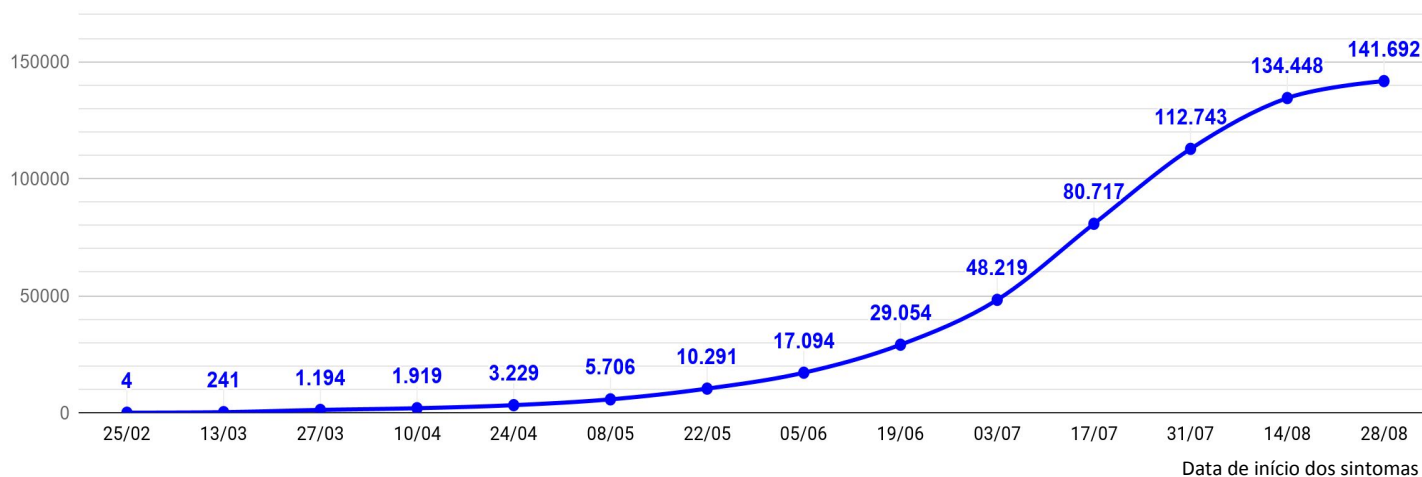
2.193
óbitos
+23

306
óbitos por milhão
de habitantes
+3

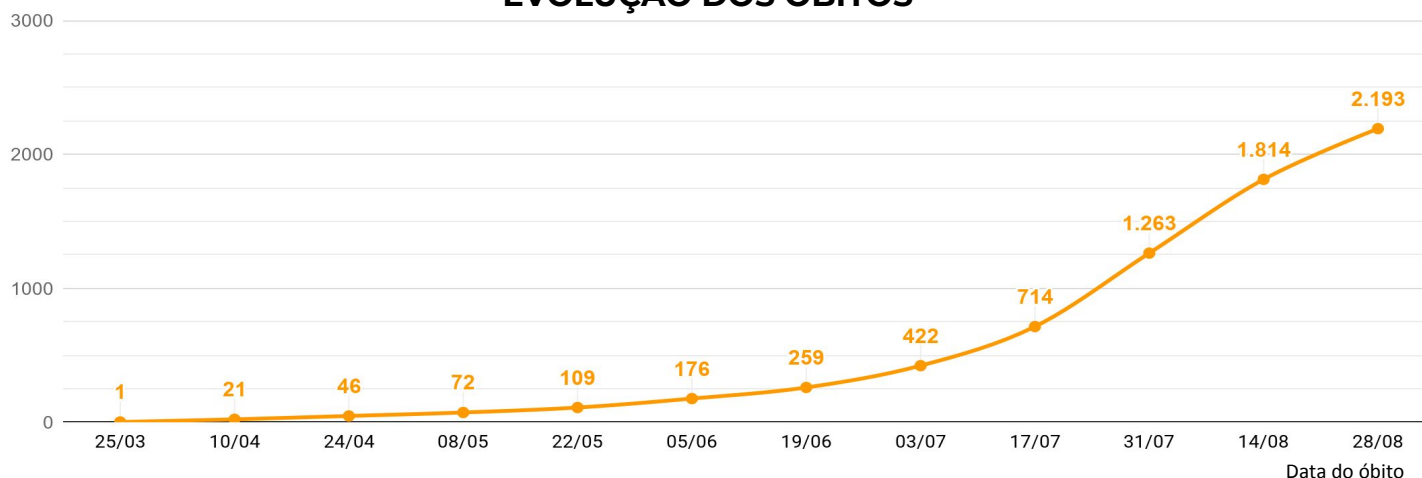
1,55%
taxa de
letalidade
=

35,4%
índice de
distanciamento
social (27/08)

EVOLUÇÃO DOS CASOS CONFIRMADOS

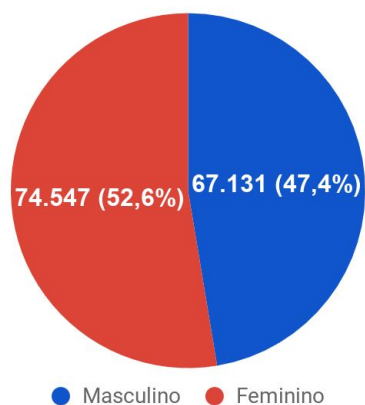


EVOLUÇÃO DOS ÓBITOS

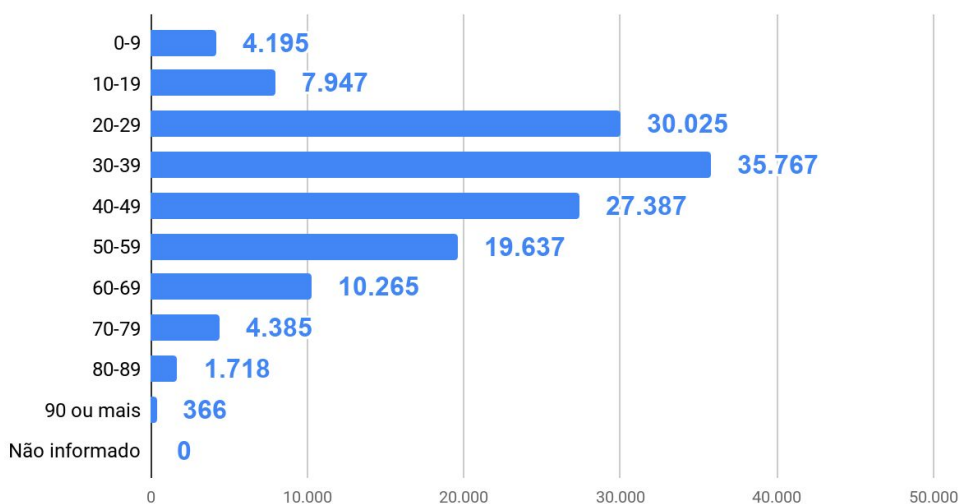


DETALHAMENTO DOS CASOS CONFIRMADOS E ÓBITOS

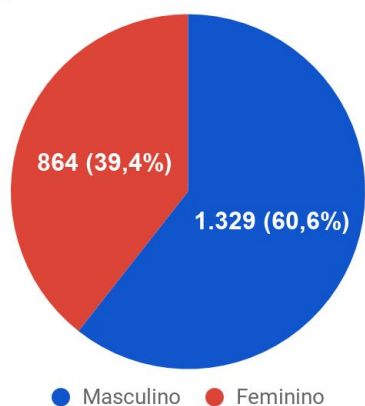
Casos confirmados por sexo



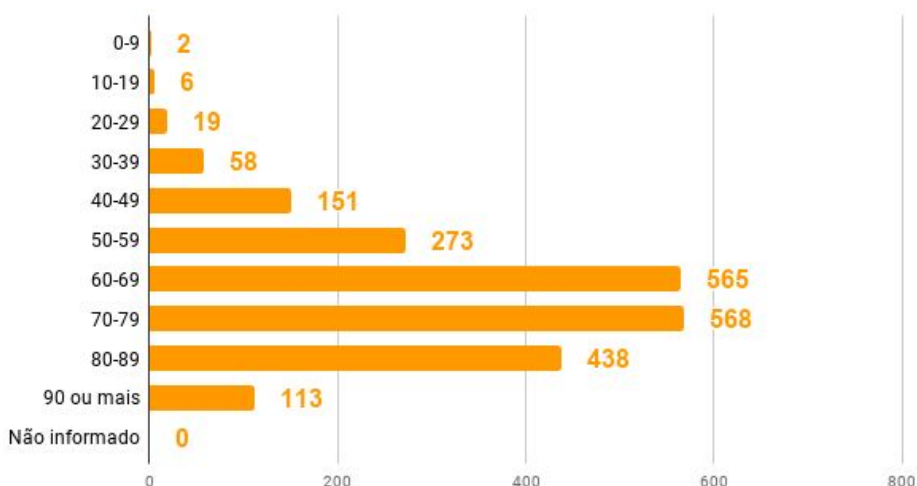
Casos por faixa etária



Óbitos por sexo



Óbitos por faixa etária



TESTES REALIZADOS

274.617
PCR

185.446
testes
rápidos

3.325
clínico
epidemiológicos

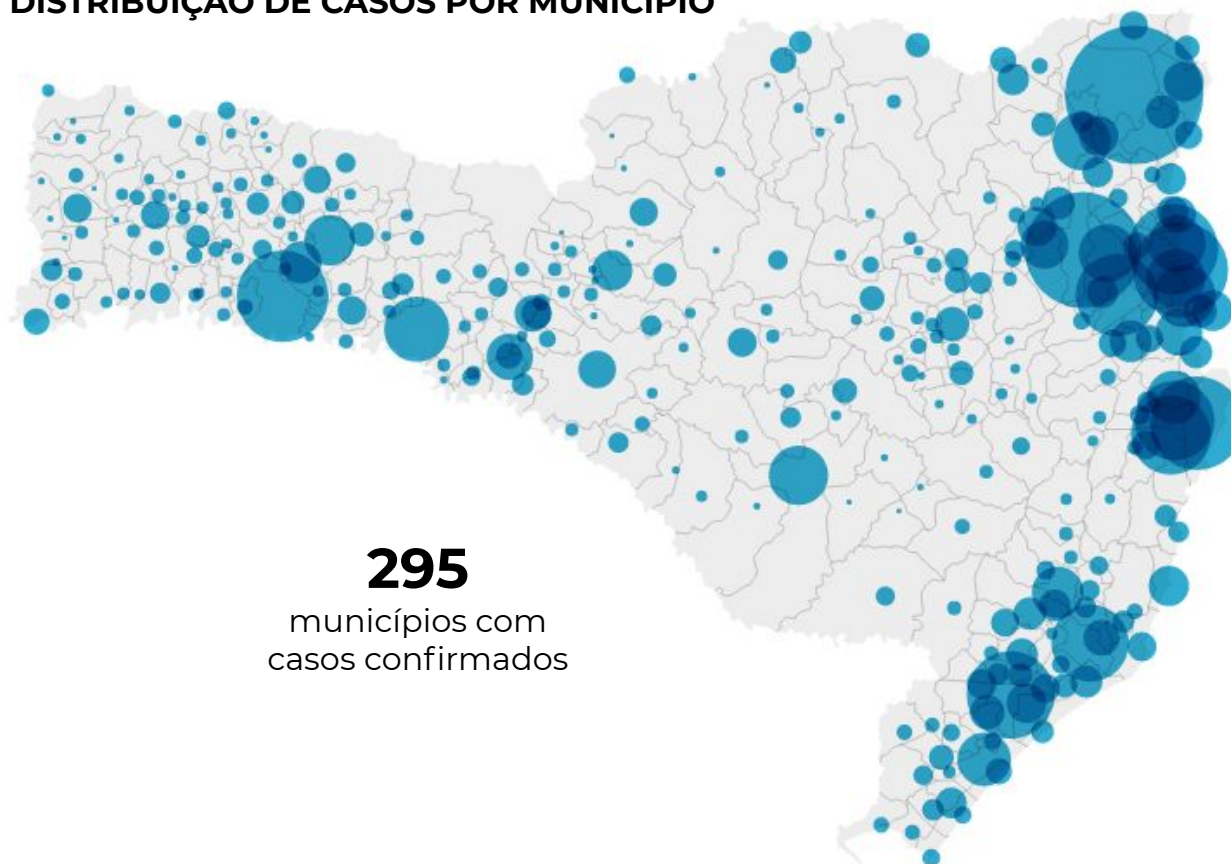
2.247
exames aguardando
resultado (Lacen)

CORONAVÍRUS

Boletim Epidemiológico

28 de agosto de 2020

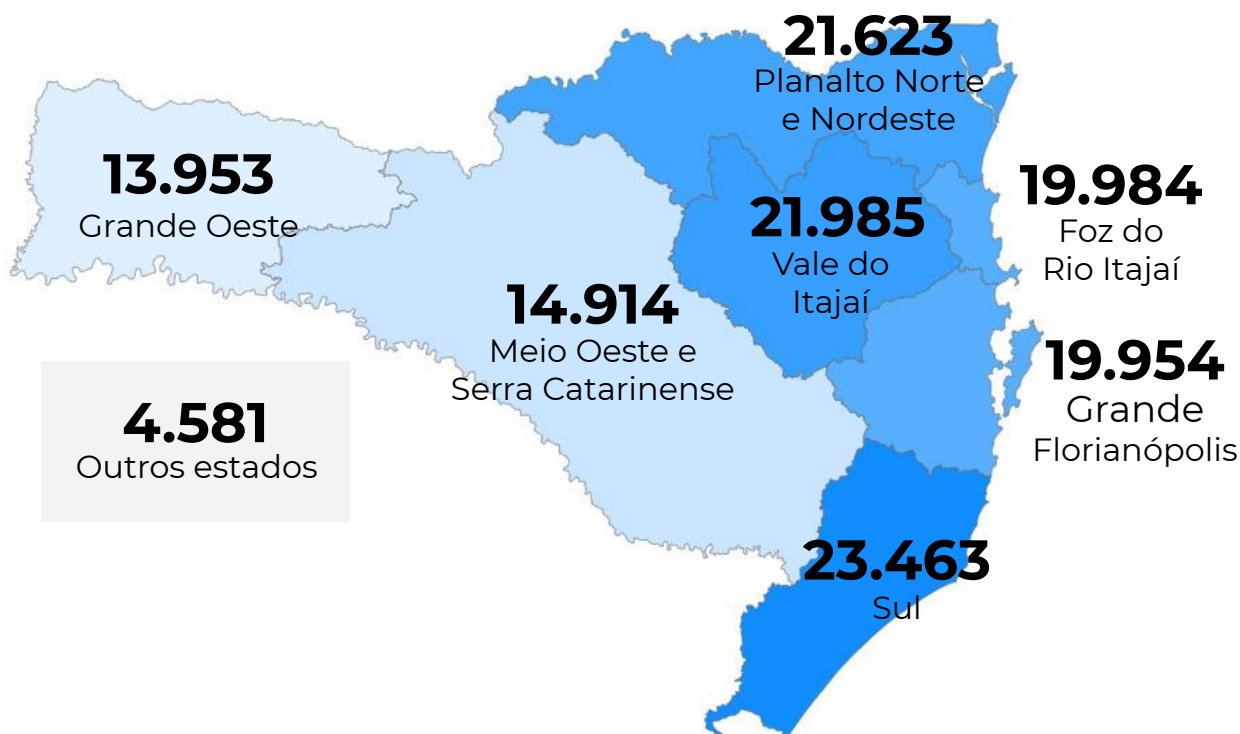
DISTRIBUIÇÃO DE CASOS POR MUNICÍPIO



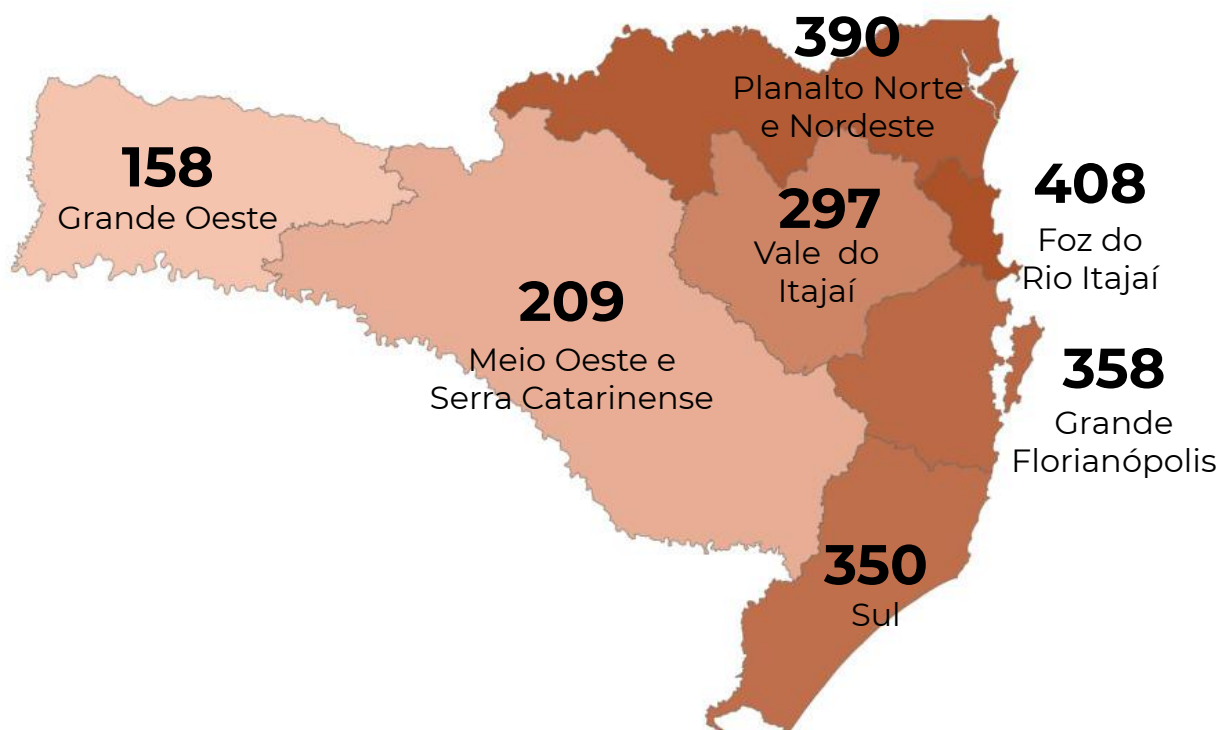
DISTRIBUIÇÃO DE ÓBITOS POR MUNICÍPIO



CASOS CONFIRMADOS POR MACRORREGIÃO DE SAÚDE



ÓBITOS POR MACRORREGIÃO DE SAÚDE



CORONAVÍRUS

Boletim Epidemiológico

28 de agosto de 2020

CASOS E ÓBITOS POR MUNICÍPIO E MACRORREGIÃO DE SAÚDE

GRANDE FLORIANÓPOLIS	19954	358
- Águas Mornas	89	2
- Alfredo Wagner	136	
- Angelina	62	
- Anitápolis	43	
- Antônio Carlos	232	11
- Biguaçu	1630	30
- Canelinha	378	6
- Florianópolis	5347	113
- Garopaba	203	2
- Governador Celso Ramos	551	7
- Leoberto Leal	35	
- Major Gercino	109	2
- Nova Trento	390	3
- Palhoça	3832	50
- Paulo Lopes	229	2
- Rancho Queimado	36	2
- Santo Amaro da Imperatriz	423	10
- São Bonifácio	31	1
- São João Batista	971	18
- São José	3816	78
- São Pedro de Alcântara	178	1
- Tijucas	1233	20

VALE DO ITAJAÍ	21656	297
- Agrolândia	125	3
- Agronômica	76	3
- Apiúna	70	3
- Ascurra	109	2
- Atalanta	14	
- Aurora	56	
- Benedito Novo	102	2
- Blumenau	8303	124
- Botuverá	125	
- Braço do Trombudo	29	1
- Brusque	4098	50
- Chapadão do Lageado	28	1
- Dona Emma	92	
- Doutor Pedrinho	54	2

- Gaspar	1949	32
- Guabiruba	515	8
- Ibirama	229	4
- Imbuia	45	
- Indaial	1311	9
- Ituporanga	288	5
- José Boiteux	259	3
- Laurentino	68	
- Lontras	102	
- Mirim Doce	37	1
- Petrolândia	19	1
- Pomerode	570	4
- Pouso Redondo	91	2
- Presidente Getúlio	343	4
- Presidente Nereu	21	1
- Rio do Campo	44	
- Rio do Oeste	62	1
- Rio do Sul	637	8
- Rio dos Cedros	80	2
- Rodeio	197	1
- Saleté	118	1
- Santa Terezinha	26	1
- Taió	309	5
- Timbó	836	9
- Trombudo Central	105	4
- Vidal Ramos	27	
- Vitor Meireles	61	
- Witmarsum	26	

FOZ DO RIO ITAJAÍ	19984	408
- Balneário Camboriú	5591	75
- Balneário Piçarras	534	9
- Bombinhas	912	8
- Camboriú	2018	39
- Ilhota	385	2
- Itajaí	4921	152
- Itapema	2273	56
- Luiz Alves	159	
- Navegantes	1891	43

CORONAVÍRUS

Boletim Epidemiológico

28 de agosto de 2020

CASOS E ÓBITOS POR MUNICÍPIO E MACRORREGIÃO DE SAÚDE

- Penha	707	18
- Porto Belo	593	6

PLANALTO NORTE E NORDESTE	21131	390
- Araquari	595	8
- Balneário Barra do Sul	399	4
- Barra Velha	522	10
- Bela Vista do Toldo	5	
- Campo Alegre	109	3
- Canoinhas	345	9
- Corupá	293	3
- Garuva	414	7
- Guaramirim	834	15
- Irineópolis	14	
- Itaiópolis	74	2
- Itapoá	310	7
- Jaraguá do Sul	1966	27
- Joinville	11941	248
- Mafra	298	3
- Major Vieira	31	2
- Massaranduba	493	2
- Monte Castelo	23	
- Papanduva	30	4
- Porto União	112	4
- Rio Negrinho	342	3
- São Bento do Sul	527	11
- São Francisco do Sul	878	14
- São João do Itaperiú	112	2
- Schroeder	218	1
- Três Barras	246	1

SUL	23463	350
- Araranguá	1643	36
- Armazém	189	5
- Balneário Arroio do Silva	343	5
- Balneário Gaivota	133	4
- Balneário Rincão	249	7
- Braço do Norte	1519	14
- Capivari de Baixo	705	9

- Cocal do Sul	279	11
- Criciúma	4642	61
- Ermo	55	1
- Forquilha	653	8
- Grão-Pará	161	2
- Gravatal	210	6
- Içara	873	9
- Imaruí	101	2
- Imbituba	892	6
- Jacinto Machado	177	2
- Jaguaruna	549	6
- Laguna	442	10
- Lauro Müller	400	5
- Maracajá	127	2
- Meleiro	132	1
- Morro da Fumaça	441	7
- Morro Grande	86	
- Nova Veneza	470	4
- Orleans	564	4
- Passo de Torres	138	
- Pedras Grandes	44	4
- Pescaria Brava	232	3
- Praia Grande	101	1
- Rio Fortuna	69	4
- Sangão	283	1
- Santa Rosa de Lima	70	1
- Santa Rosa do Sul	223	4
- São João do Sul	93	
- São Ludgero	542	5
- São Martinho	159	1
- Siderópolis	213	6
- Sombrio	502	12
- Timbé do Sul	99	
- Treviso	83	2
- Treze de Maio	138	1
- Tubarão	3579	64
- Turvo	308	1
- Urussanga	552	13

CORONAVÍRUS

Boletim Epidemiológico

28 de agosto de 2020

CASOS E ÓBITOS POR MUNICÍPIO E MACRORREGIÃO DE SAÚDE

MEIO OESTE E SERRA	14914	209
- Abdon Batista	89	
- Água Doce	80	1
- Alto Bela Vista	13	
- Anita Garibaldi	195	1
- Arabutã	58	1
- Arroio Trinta	51	
- Bocaina do Sul	11	2
- Bom Jardim da Serra	74	1
- Bom Retiro	66	2
- Brunópolis	28	1
- Caçador	416	14
- Calmon	6	
- Campo Belo do Sul	40	1
- Campos Novos	762	13
- Capão Alto	9	1
- Capinzal	1216	6
- Catanduvas	170	
- Celso Ramos	59	1
- Cerro Negro	14	
- Concórdia	2489	20
- Correia Pinto	198	6
- Curitibanos	436	7
- Erval Velho	123	
- Fraiburgo	271	7
- Frei Rogério	36	2
- Herval d'Oeste	482	10
- Ibiam	11	
- Ibicaré	54	
- Iomerê	17	
- Ipira	76	1
- Ipumirim	143	
- Irani	92	1
- Itá	80	2
- Jaborá	65	
- Joaçaba	723	6
- Lacerdópolis	33	
- Lages	2048	54
- Lebon Régis	9	1

- Lindóia do Sul	231	1
- Luzerna	119	1
- Macieira	2	
- Matos Costa	2	
- Monte Carlo	199	5
- Otacílio Costa	314	3
- Ouro	349	1
- Paineira	3	
- Palmeira	30	
- Peritiba	60	1
- Pinheiro Preto	11	1
- Piratuba	147	
- Ponte Alta	80	1
- Ponte Alta do Norte	47	1
- Presidente Castello Branco	53	
- Rio das Antas	11	1
- Rio Rufino	8	1
- Salto Veloso	19	1
- Santa Cecília	175	3
- São Cristóvão do Sul	1	2
- São Joaquim	165	5
- São José do Cerrito	66	1
- Seara	429	1
- Tangará	71	2
- Timbó Grande	30	1
- Treze Tílias	68	
- Urubici	95	2
- Urupema	2	
- Vargem	36	1
- Vargem Bonita	80	1
- Videira	902	8
- Xavantina	70	
- Zortéa	231	2

GRANDE OESTE	13953	158
- Abelardo Luz	180	3
- Águas de Chapecó	41	
- Águas Frias	31	
- Anchieta	23	1

CORONAVÍRUS

Boletim Epidemiológico

28 de agosto de 2020

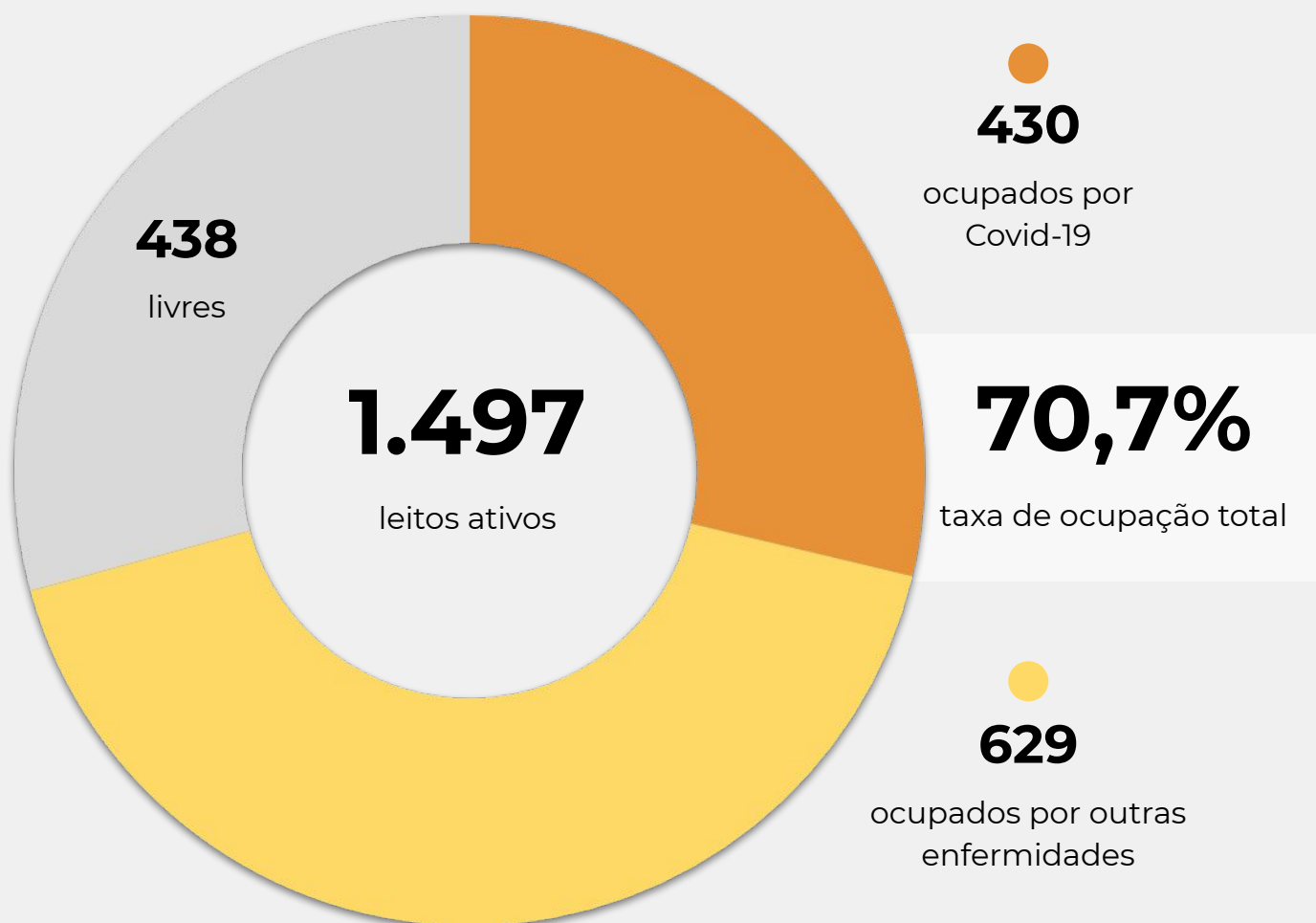
CASOS E ÓBITOS POR MUNICÍPIO E MACRORREGIÃO DE SAÚDE

- Arvoredo	41	1	- Novo Horizonte	30	
- Bandeirante	6		- Ouro Verde	44	2
- Barra Bonita	2		- Paial	19	
- Belmonte	2		- Palma Sola	31	
- Bom Jesus	75		- Palmitos	200	4
- Bom Jesus do Oeste	16		- Paraíso	9	
- Caibi	33	2	- Passos Maia	54	1
- Campo Erê	66		- Pinhalzinho	277	1
- Caxambu do Sul	62	1	- Planalto Alegre	43	
- Chapecó	5119	40	- Ponte Serrada	82	3
- Cordilheira Alta	53		- Princesa	14	
- Coronel Freitas	167		- Quilombo	247	7
- Coronel Martins	8		- Riqueza	54	
- Cunha Porã	89		- Romelândia	49	
- Cunjataí	7		- Saltinho	21	
- Descanso	60		- Santa Helena	15	
- Dionísio Cerqueira	54	3	- Santa Terezinha do Progresso	31	
- Entre Rios	263	4	- Santiago do Sul	58	
- Faxinal dos Guedes	289	3	- São Bernardino	36	
- Flor do Sertão	7		- São Carlos	62	
- Formosa do Sul	70	1	- São Domingos	81	
- Galvão	13		- São João do Oeste	99	1
- Guaraciaba	88	1	- São José do Cedro	29	
- Guarujá do Sul	7		- São Lourenço do Oeste	137	2
- Guatambu	103		- São Miguel da Boa Vista	92	
- Iporã do Oeste	73	2	- São Miguel do Oeste	425	2
- Ipuaçú	383	3	- Saudades	107	
- Iraceminha	61		- Serra Alta	56	
- Irati	35	2	- Sul Brasil	51	
- Itapiranga	351	3	- Tigrinhos	68	
- Jardinópolis	47		- Tunápolis	215	
- Jupiá	19		- União do Oeste	35	
- Lajeado Grande	30	1	- Vargeão	27	1
- Maravilha	421	5	- Xanxerê	1453	24
- Marema	55	1	- Xaxim	963	30
- Modelo	88	2			
- Mondai	46		- Outros estados	4581	
- Nova Erechim	102	1	- Outros países	2	
- Nova Itaberaba	53		- Não informado		

OCUPAÇÃO DE LEITOS DE UTI (SUS E REDE PRIVADA)

	SUS			REDE PRIVADA			TOTAL		
	Confirmados	Suspeitos	Total	Confirmados	Suspeitos	Total	Confirmados	Suspeitos	TOTAL
Internações em UTI	30	400	430	9	91	100	39	491	530
Ventilação mecânica	18	209	227	6	52	58	24	261	285

OCUPAÇÃO DE LEITOS DE UTI - SUS



TEMPO MÉDIO DE PERMANÊNCIA NA UTI (PACIENTES COM COVID-19): **14,4** dias

OCUPAÇÃO DE LEITOS DE UTI POR MACRORREGIÃO - SUS

SANTA CATARINA (TOTAL)



	TOTAL	ADULTO	PEDIÁTRICO	NEONATAL
Leitos ativos	1.497	1.200	110	187
Taxa de ocupação	70,7%	70,8%	57,3%	78,6%
Ocupados por Covid-19	430 (28,7%)	422 (35,2%)	7 (6,4%)	1 (0,5%)
Outras enfermidades	629 (42,0%)	427 (35,6%)	56 (50,9%)	146 (78,1%)
Livres	438 (29,3%)	351 (29,3%)	47 (42,7%)	40 (21,4%)

GRANDE FLORIANÓPOLIS



	TOTAL	ADULTO	PEDIÁTRICO	NEONATAL
Leitos ativos	273	218	20	35
Taxa de ocupação	59,3%	59,2%	45,0%	68,6%
Ocupados por Covid-19	64 (23,4%)	62 (28,4%)	1 (5,0%)	1 (2,9%)
Outras enfermidades	98 (35,9%)	67 (30,7%)	8 (40,0%)	23 (65,7%)
Livres	111 (40,7%)	89 (40,8%)	11 (55,0%)	11 (31,4%)

OCUPAÇÃO DE LEITOS DE UTI POR MACRORREGIÃO - SUS

FOZ DO RIO ITAJAÍ



TOTAL

ADULTO

PEDIÁTRICO

NEONATAL

Leitos ativos

138

106

14

18

Taxa de ocupação

62,3%

64,2%

35,7%

72,2%

	TOTAL		ADULTO		PEDIÁTRICO		NEONATAL	
Ocupados por Covid-19	37	26,8%	34	32,1%	3	21,4%	0	0,0%
Outras enfermidades	49	35,5%	34	32,1%	2	14,3%	13	72,2%
Livres	52	37,7%	38	35,8%	9	64,3%	5	27,8%

GRANDE OESTE



TOTAL

ADULTO

PEDIÁTRICO

NEONATAL

Leitos ativos

137

112

8

17

Taxa de ocupação

81,8%

80,4%

100,0%

82,4%

	TOTAL		ADULTO		PEDIÁTRICO		NEONATAL	
Ocupados por Covid-19	54	39,4%	54	48,2%	0	0,0%	0	0,0%
Outras enfermidades	58	42,3%	36	32,1%	8	100,0%	14	82,4%
Livres	25	18,2%	22	19,6%	0	0,0%	3	17,6%

OCUPAÇÃO DE LEITOS DE UTI POR MACRORREGIÃO - SUS

MEIO OESTE E SERRA CATARINENSE



	TOTAL		ADULTO		PEDIÁTRICO		NEONATAL	
Leitos ativos	197		156		12		29	
Taxa de ocupação	75,1%		75,0%		41,7%		89,7%	
Ocupados por Covid-19	60	30,5%	60	38,5%	0	0,0%	0	0,0%
Outras enfermidades	88	44,7%	57	36,5%	5	41,7%	26	89,7%
Livres	49	24,9%	39	25,0%	7	58,3%	3	10,3%

PLANALTO NORTE E NORDESTE



	TOTAL		ADULTO		PEDIÁTRICO		NEONATAL	
Leitos ativos	311		236		24		51	
Taxa de ocupação	79,4%		81,4%		66,7%		76,5%	
Ocupados por Covid-19	99	31,8%	99	41,9%	0	0,0%	0	0,0%
Outras enfermidades	148	47,6%	93	39,4%	16	66,7%	39	76,5%
Livres	64	20,6%	44	18,6%	8	33,3%	12	23,5%

OCUPAÇÃO DE LEITOS DE UTI POR MACRORREGIÃO - SUS

SUL



	TOTAL	ADULTO	PEDIÁTRICO	NEONATAL
Leitos ativos	188	153	10	25
Taxa de ocupação	75,5%	77,8%	40,0%	76,0%
Ocupados por Covid-19	53 (28,2%)	51 (33,3%)	2 (20,0%)	0 (0,0%)
Outras enfermidades	89 (47,3%)	68 (44,4%)	2 (20,0%)	19 (76,0%)
Livres	46 (24,5%)	34 (22,2%)	6 (60,0%)	6 (24,0%)

VALE DO ITAJAÍ



	TOTAL	ADULTO	PEDIÁTRICO	NEONATAL
Leitos ativos	253	219	22	12
Taxa de ocupação	64,0%	61,2%	72,7%	100,0%
Ocupados por Covid-19	63 (24,9%)	62 (28,3%)	1 (4,5%)	0 (0,0%)
Outras enfermidades	99 (39,1%)	72 (32,9%)	15 (68,2%)	12 (100,0%)
Livres	91 (36,0%)	85 (38,8%)	6 (27,3%)	0 (0,0%)

NOTAS EXPLICATIVAS

1 - O número de pacientes recuperados considera aqueles que tenham recebido alta hospitalar e tenham decorridos 14 dias do início dos sintomas sem evolução a óbito. Limitações: por forma de concepção dos sistemas de informação, os casos são registrados de forma única, portanto, pessoas que foram internadas após a inclusão no sistema de informação, ou tenham registrados mais de um evento de internação e alta, ou não estão encerrados no SIVEP-Gripe podem não ser considerados como casos recuperados.

2 - Eventual diferença entre o total de casos confirmados ou óbitos por sexo e o total geral diz respeito a casos em que o sexo não foi informado pelo notificador.

3 - No dia 24/07/2020, a divulgação da taxa de leitos passou a ser realizada a partir dos dados compilados pelo sistema SES Leitos. Na data deste boletim, há um total de 1.574 leitos cadastrados e 77 leitos que ainda não estão inseridos no sistema. A SES aguarda as informações por partes das unidades hospitalares.

FONTES

SANTA CATARINA. Centro de Informática e Automação do Estado de Santa Catarina - CIASC. Plataforma BoaVista, com dados da Diretoria de Vigilância Epidemiológica vinculada à Superintendência de Vigilância em Saúde da Secretaria de Estado da Saúde. Acesso em: 28 ago. 2020, 14h40.

SANTA CATARINA. Secretaria de Estado da Saúde, Superintendência de Serviços Especializados e Regulação. Acesso em: 28 ago. 2020, 12h44.

BRASIL. Plataforma In Loco, com dados do Mapa Brasileiro da Covid-19. Acesso em: 28 ago. 2020, 11h38.

Links úteis

www.coronavirus.sc.gov.br

Boletins epidemiológicos

Guia de convívio responsável

Tira dúvidas

Triagem online

Portal da Transparência

***Clique e conecte-se
ao Governo de SC***



www.coronavirus.sc.gov.br

GOVERNO DE
SANTA CATARINA

