



CORONAVÍRUS

Boletim Epidemiológico

06 de fevereiro de 2023

www.coronavirus.sc.gov.br

CORONAVÍRUS

Boletim Epidemiológico



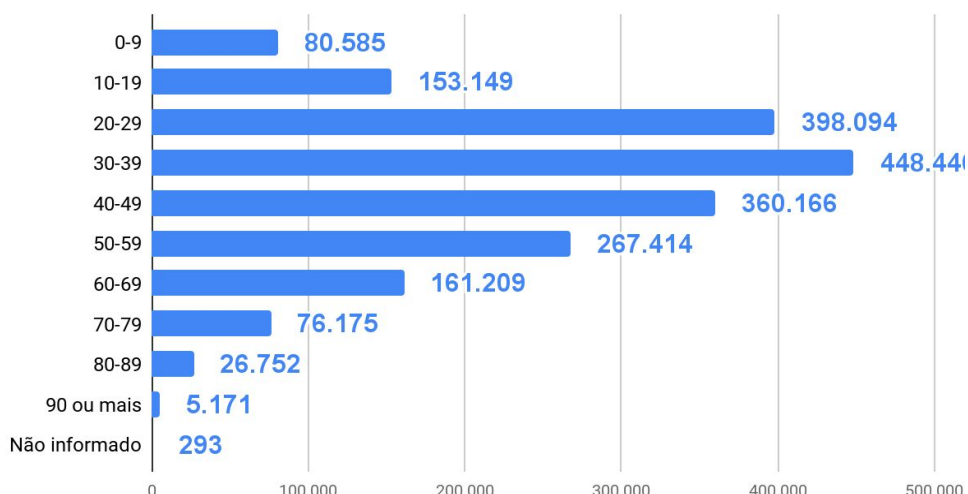
06 de fevereiro de 2023

DADOS GERAIS (2020 - 2023)

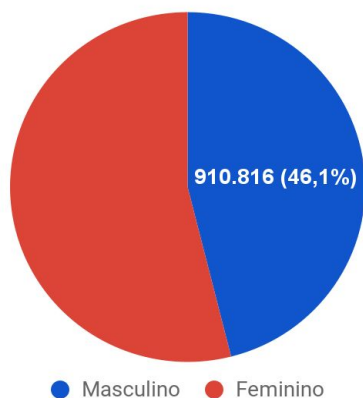
Casos confirmados 1.977.454 +52	Taxa de Incidência <i>(casos por 100 mil hab.)</i> 27.265,8 +1	Pacientes recuperados 1.953.293 +158	Casos ativos 1.477 -107
Óbitos 22.684 +1	Taxa de Mortalidade <i>(óbitos por 100 mil hab.)</i> 313,0 =	Taxa de letalidade (%) 1,15% =	29 Testes em análise no Lacen

TESTES PCR: **1.804.512** Clínico-epidemiológico: **32.305**

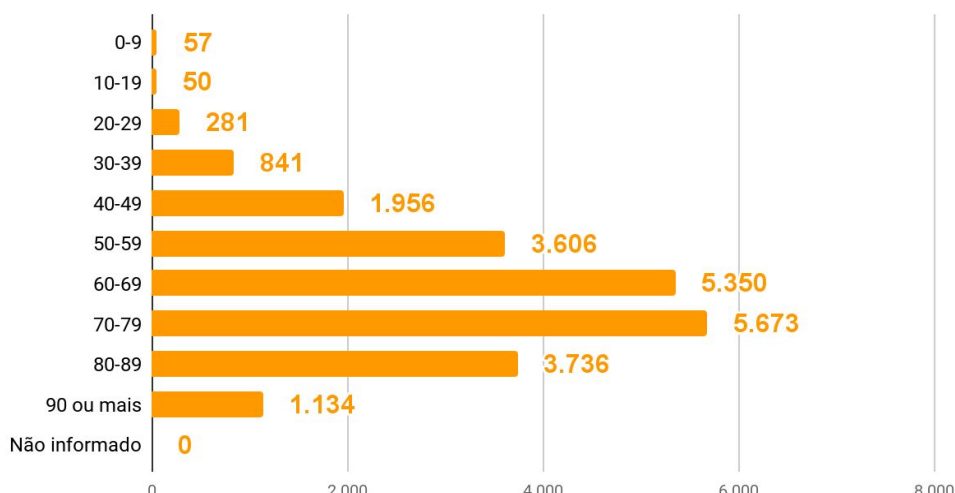
Casos por faixa etária



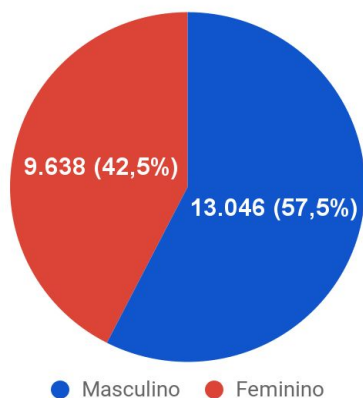
Casos confirmados por sexo



Óbitos por faixa etária



Óbitos por sexo



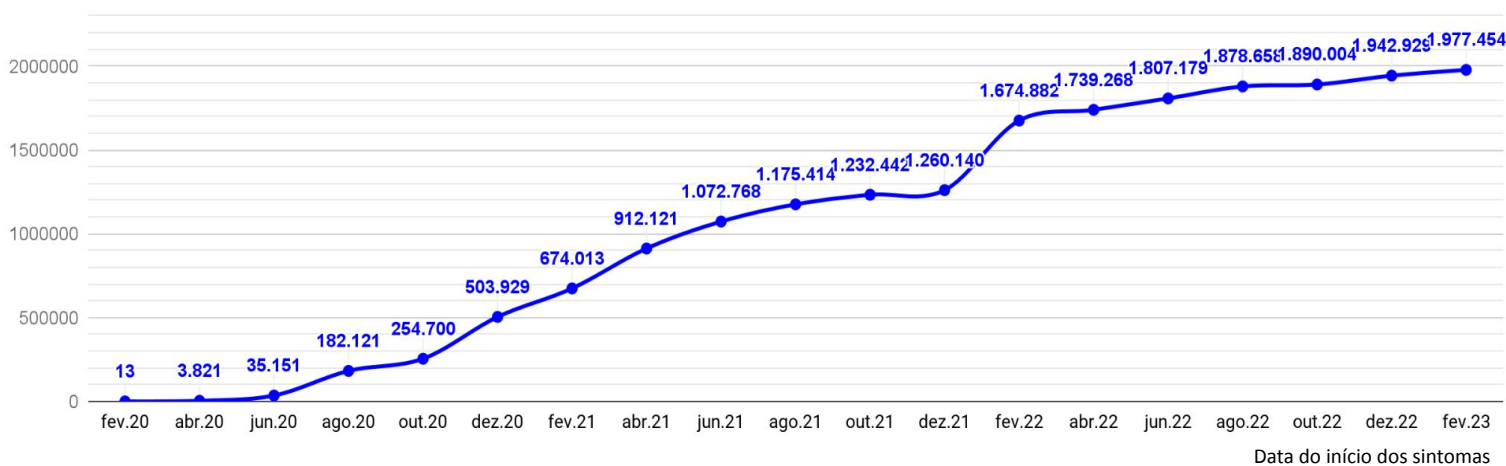
CORONAVÍRUS

Boletim Epidemiológico

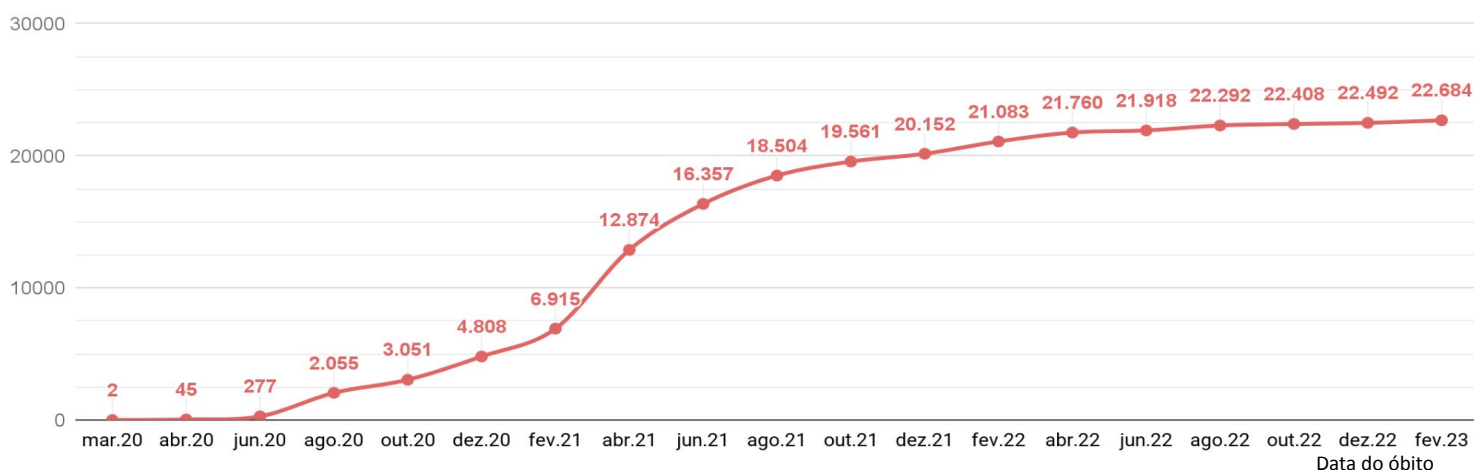


06 de fevereiro de 2023

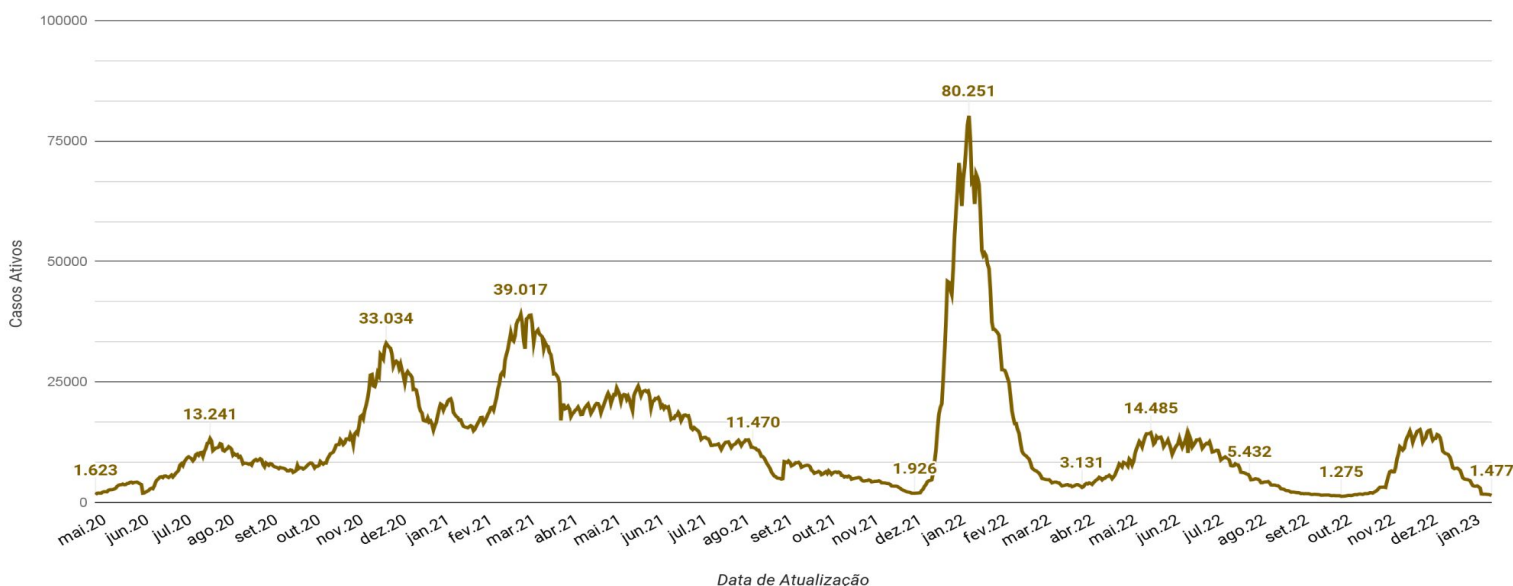
EVOLUÇÃO DO CASOS CONFIRMADOS (ACUMULADO)



EVOLUÇÃO DOS ÓBITOS (ACUMULADO)



EVOLUÇÃO DOS CASOS ATIVOS



CORONAVÍRUS

Boletim Epidemiológico

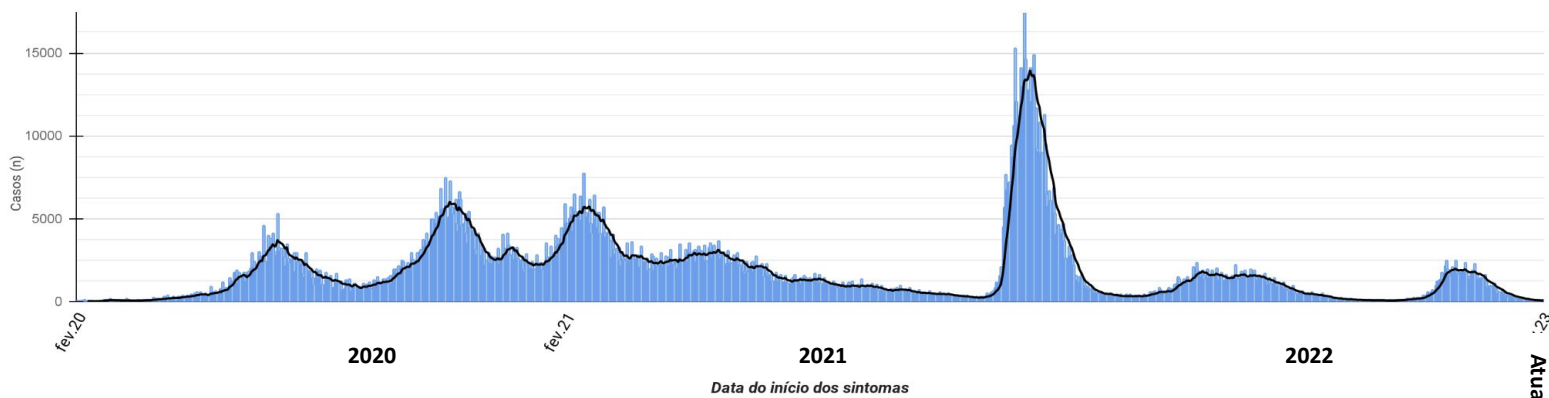


06 de fevereiro de 2023

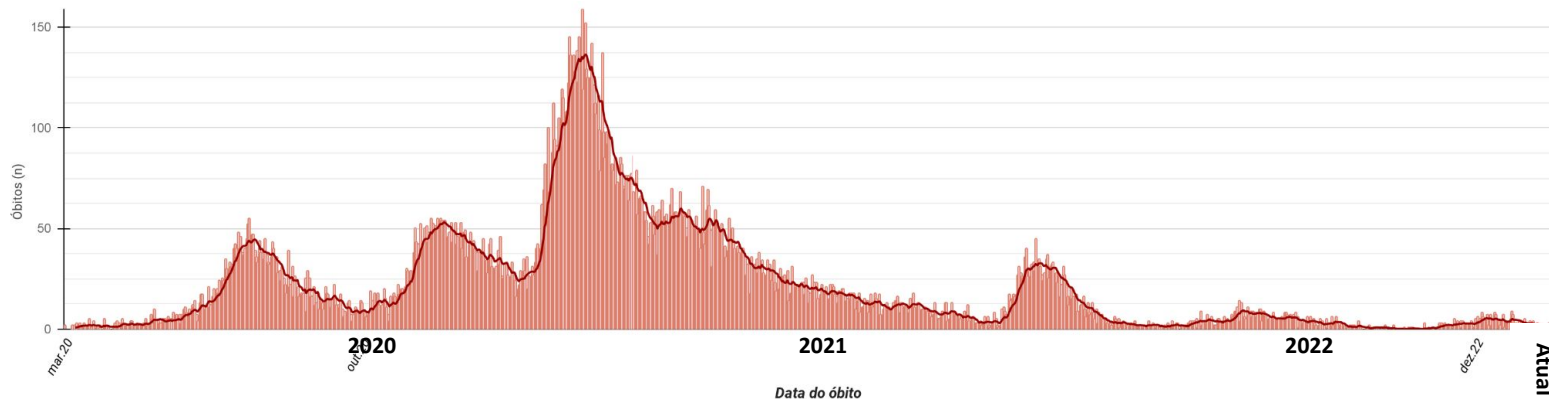
CASOS, ÓBITOS E TAXAS POR ANO DE INÍCIO DOS SINTOMAS (2020-2023)

	2020	2021	2022	2023
Casos (n)	537.007	734.937	687.503	18.007
Taxa de Incidência (casos por 100 mil hab.)	7.404,4	10.133,6	9.479,5	248,3
Óbitos (n)	5.410	14.826	2.358	90
Taxa de mortalidade (óbitos por 100 mil hab.)	74,6	204,4	32,5	1,2
Taxa de Letalidade (%)	1,01%	2,02%	0,34%	0,50%

EVOLUÇÃO DO CASOS CONFIRMADOS POR DATA DE INÍCIO DOS SINTOMAS 2020-2023



EVOLUÇÃO DOS ÓBITOS POR DATA DE ÓBITO. 2020-2023



OCUPAÇÃO DE LEITOS DE UTI (TOTAL GERAL)

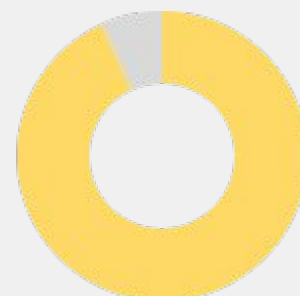
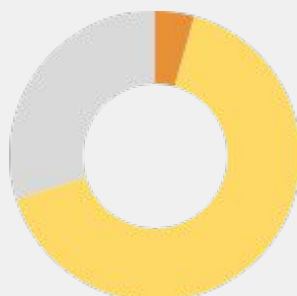
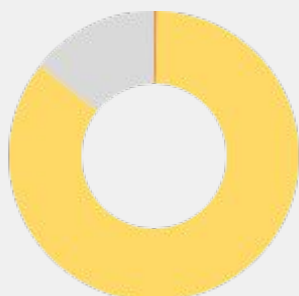
TOTAL GERAL

Ocupação geral	1.012	85,7%
Ocupados por Covid-19	8	0,7%
Outras enfermidades	1.004	85,0%
Livres	169	14,3%



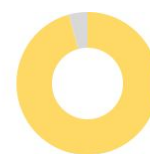
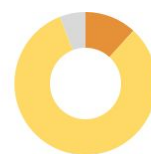
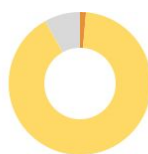
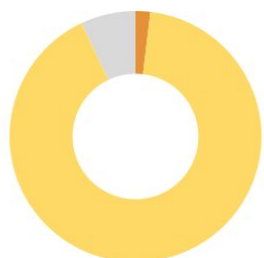
OCUPAÇÃO DE LEITOS DE UTI (ADULTO, PEDIÁTRICO E NEONATAL)

	ADULTO		PEDIÁTRICO		NEONATAL	
Leitos ativos	832		114		235	
Taxa de ocupação	85,7%		70,2%		93,2%	
Ocupados por Covid-19	3	0,4%	5	4,4%	0	0,0%
Outras enfermidades	710	85,3%	75	65,8%	219	93,2%
Livres	119	14,3%	34	29,8%	16	6,8%



OCUPAÇÃO DE LEITOS DE UTI POR MACRORREGIÃO - SUS

GRANDE FLORIANÓPOLIS



Leitos ativos

TOTAL

ADULTO

PEDIÁTRICO

NEONATAL

212

148

17

47

Taxa de ocupação

92,9%

91,9%

94,1%

95,7%

Ocupados por Covid-19

4

1,9%

2

1,4%

2

11,8%

0

0,0%

Outras enfermidades

193

91,0%

134

90,5%

14

82,4%

45

95,7%

Livres

15

7,1%

12

8,1%

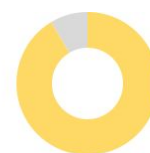
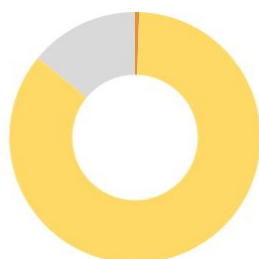
1

5,9%

2

4,3%

VALE DO ITAJAÍ



Leitos ativos

TOTAL

ADULTO

PEDIÁTRICO

NEONATAL

185

138

12

35

Taxa de ocupação

85,9%

87,0%

58,3%

91,4%

Ocupados por Covid-19

1

0,5%

0

0,0%

1

8,3%

0

0,0%

Outras enfermidades

158

85,4%

120

87,0%

6

50,0%

32

91,4%

Livres

26

14,1%

18

13,0%

5

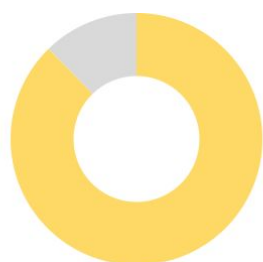
41,7%

3

8,6%

OCUPAÇÃO DE LEITOS DE UTI POR MACRORREGIÃO - SUS

FOZ DO RIO ITAJAÍ



	TOTAL		ADULTO		PEDIÁTRICO		NEONATAL	
Leitos ativos	65		35		15		15	
Taxa de ocupação	87,7%		100,0%		46,7%		100,0%	
Ocupados por Covid-19	0	0,0%	0	0,0%	0	0,0%	0	0,0%
Outras enfermidades	57	87,7%	35	100,0%	7	46,7%	15	100,0%
Livres	8	12,3%	0	0,0%	8	53,3%	0	0,0%

GRANDE OESTE



	TOTAL		ADULTO		PEDIÁTRICO		NEONATAL	
Leitos ativos	85		60		5		20	
Taxa de ocupação	84,7%		78,3%		100,0%		100,0%	
Ocupados por Covid-19	0	0,0%	0	0,0%	0	0,0%	0	0,0%
Outras enfermidades	72	84,7%	47	78,3%	5	100,0%	20	100,0%
Livres	13	15,3%	13	21,7%	0	0,0%	0	0,0%



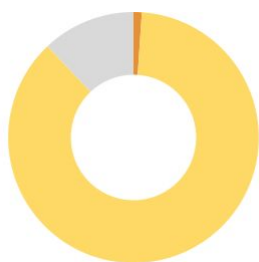
OCUPAÇÃO DE LEITOS DE UTI POR MACRORREGIÃO - SUS

MEIO OESTE E SERRA CATARINENSE



	TOTAL		ADULTO		PEDIÁTRICO		NEONATAL	
Leitos ativos	178		127		16		35	
Taxa de ocupação	84,8%		89,0%		56,3%		82,9%	
Ocupados por Covid-19	0	0,0%	0	0,0%	0	0,0%	0	0,0%
Outras enfermidades	151	84,8%	113	89,0%	9	56,3%	29	82,9%
Livres	27	15,2%	14	11,0%	7	43,8%	6	17,1%

PLANALTO NORTE E NORDESTE



	TOTAL		ADULTO		PEDIÁTRICO		NEONATAL	
Leitos ativos	282		201		33		48	
Taxa de ocupação	87,9%		87,1%		78,8%		97,9%	
Ocupados por Covid-19	3	1,1%	1	0,5%	2	6,1%	0	0,0%
Outras enfermidades	245	86,9%	174	86,6%	24	72,7%	47	97,9%
Livres	34	12,1%	26	12,9%	7	21,2%	1	2,1%

OCUPAÇÃO DE LEITOS DE UTI POR MACRORREGIÃO - SUS

SUL



	TOTAL		ADULTO		PEDIÁTRICO		NEONATAL	
Leitos ativos	174		123		16		35	
Taxa de ocupação	73,6%		70,7%		62,5%		88,6%	
Ocupados por Covid-19	0	0,0%	0	0,0%	0	0,0%	0	0,0%
Outras enfermidades	128	73,6%	87	70,7%	10	62,5%	31	88,6%
Livres	46	26,4%	36	29,3%	6	37,5%	4	11,4%

CORONAVÍRUS

Boletim Epidemiológico



06 de fevereiro de 2023

CASOS, ÓBITOS, RECUPERADOS E ATIVOS POR MUNICÍPIO E MACRORREGIÃO

GRANDE FLORIANÓPOLIS	332740	3207	329226	307					
- Águas Mornas	1217	13	1203	1	- Gaspar	17168	221	16944	3
- Alfredo Wagner	1457	12	1444	1	- Guabiruba	4982	58	4924	0
- Angelina	995	6	989	0	- Ibirama	3346	43	3303	0
- Anitápolis	793	6	786	1	- Imbuia	1087	11	1076	0
- Antônio Carlos	3256	29	3222	5	- Indaial	18025	155	17868	2
- Biguaçu	17956	191	17748	17	- Ituporanga	6525	85	6438	2
- Canelinha	2301	21	2279	1	- José Boiteux	1016	11	1005	0
- Florianópolis	151129	1336	149674	119	- Laurentino	2018	12	2006	0
- Garopaba	7573	55	7512	6	- Lontras	2066	28	2038	0
- Governador Celso Ramos	4885	34	4849	2	- Mirim Doce	513	11	502	0
- Leoberto Leal	854	2	851	1	- Petrolândia	1485	30	1455	0
- Major Gercino	667	8	658	1	- Pomerode	10457	86	10358	13
- Nova Trento	3673	25	3648	0	- Pouso Redondo	2843	44	2799	0
- Palhoça	46046	426	45569	51	- Presidente Getúlio	2306	42	2264	0
- Paulo Lopes	2358	18	2338	2	- Presidente Nereu	339	4	335	0
- Rancho Queimado	873	5	868	0	- Rio do Campo	1177	12	1165	0
- Santo Amaro da Imperatriz	6298	92	6200	6	- Rio do Oeste	970	20	950	0
- São Bonifácio	1042	7	1035	0	- Rio do Sul	16770	161	16605	4
- São João Batista	8722	115	8583	24	- Rio dos Cedros	1405	33	1372	0
- São José	58051	684	57317	50	- Rodeio	3105	36	3067	2
- São Pedro de Alcântara	1311	17	1290	4	- Salete	1479	9	1470	0
- Tijucas	11283	105	11163	15	- Santa Terezinha	1148	8	1139	1
					- Taió	4295	30	4265	0
					- Timbó	13513	108	13405	0
					- Trombudo Central	2077	29	2047	1
					- Vidal Ramos	1406	13	1393	0
					- Vitor Meireles	1022	14	1007	1
					- Witmarsum	663	5	658	0
VALE DO ITAJAÍ	300449	2704	297628	117	FOZ DO RIO ITAJAÍ	200729	2568	198065	96
- Agrolândia	2370	35	2334	1	- Balneário Camboriú	38704	509	38180	15
- Agronômica	1321	15	1303	3	- Balneário Piçarras	7903	74	7829	0
- Apiúna	1779	21	1758	0	- Bombinhas	5122	77	5040	5
- Ascurra	2337	14	2322	1	- Camboriú	21320	218	21095	7
- Atalanta	923	12	910	1	- Ilhota	3149	41	3106	2
- Aurora	1581	23	1558	0	- Itajaí	65382	897	64466	19
- Benedito Novo	1652	25	1627	0	- Itapema	24580	294	24270	16
- Blumenau	112801	833	111898	70	- Luiz Alves	3243	18	3224	1
- Botuverá	1858	12	1846	0	- Navegantes	17825	245	17558	22
- Braço do Trombudo	1255	8	1247	0					
- Brusque	46892	366	46515	11					
- Chapadão do Lageado	751	6	744	1					
- Dona Emma	1120	8	1112	0					
- Doutor Pedrinho	603	7	596	0					

CORONAVÍRUS

Boletim Epidemiológico



06 de fevereiro de 2023

CASOS, ÓBITOS, RECUPERADOS E ATIVOS POR MUNICÍPIO E MACRORREGIÃO

- Penha	9613	120	9487	6
- Porto Belo	3888	75	3810	3

PL. NORTE E NORDESTE	398041	4761	393086	194
- Araquari	7918	97	7818	3
- Balneário Barra do Sul	2628	59	2568	1
- Barra Velha	7532	149	7376	7
- Bela Vista do Toldo	115	5	109	1
- Campo Alegre	2524	45	2459	20
- Canoinhas	11823	141	11670	12
- Corupá	3439	43	3396	0
- Garuva	3882	41	3839	2
- Guaramirim	10517	113	10402	2
- Irineópolis	1602	18	1581	3
- Itaiópolis	4626	59	4566	1
- Itapoá	6669	83	6582	4
- Jaraguá do Sul	61547	477	61066	4
- Joinville	191137	2342	188719	76
- Mafra	10996	153	10834	9
- Major Vieira	741	8	731	2
- Massaranduba	5177	24	5148	5
- Monte Castelo	1967	26	1940	1
- Papanduva	3400	58	3337	5
- Porto União	8326	105	8205	16
- Rio Negrinho	9825	139	9685	1
- São Bento do Sul	16877	226	16646	5
- São Francisco do Sul	11669	210	11450	9
- São João do Itaperiú	1250	14	1235	1
- Schroeder	7698	45	7650	3
- Três Barras	4156	81	4074	1

SUL	279827	3662	275930	235
- Araranguá	19454	282	19166	6
- Armazém	1767	36	1729	2
- Balneário Arroio do Silva	4126	66	4058	2
- Balneário Gaivota	4019	41	3974	4
- Balneário Rincão	2662	55	2606	1
- Braço do Norte	13476	120	13354	2
- Capivari de Baixo	7134	101	7028	5

- Cocal do Sul	5770	65	5704	1
- Criciúma	55972	741	55210	21
- Ermo	554	7	546	1
- Forquilha	8732	63	8662	7
- Grão-Pará	2617	15	2601	1
- Gravatal	3140	54	3077	9
- Içara	11918	156	11760	2
- Imaruí	1192	29	1163	0
- Imbituba	11858	126	11728	4
- Jacinto Machado	3103	43	3058	2
- Jaguaruna	4902	69	4832	1
- Laguna	10866	184	10663	19
- Lauro Müller	3532	62	3469	1
- Maracajá	2209	25	2183	1
- Meleiro	2046	25	2021	0
- Morro da Fumaça	5811	51	5757	3
- Morro Grande	1125	9	1116	0
- Nova Veneza	4315	37	4277	1
- Orleans	8564	98	8461	5
- Passo de Torres	3127	35	3087	5
- Pedras Grandes	1159	24	1135	0
- Pescaria Brava	2410	28	2381	1
- Praia Grande	2171	18	2145	8
- Rio Fortuna	878	11	864	3
- Sangão	2606	16	2582	8
- Santa Rosa de Lima	694	5	688	1
- Santa Rosa do Sul	2357	31	2325	1
- São João do Sul	1990	19	1959	12
- São Ludgero	4886	38	4848	0
- São Martinho	919	15	904	0
- Siderópolis	2347	51	2294	2
- Sombrio	6954	89	6859	6
- Timbé do Sul	1548	19	1529	0
- Treviso	1433	13	1419	1
- Treze de Maio	1793	20	1765	8
- Tubarão	32347	555	31720	72
- Turvo	3517	38	3477	2
- Urussanga	5827	77	5746	4

CORONAVÍRUS

Boletim Epidemiológico



06 de fevereiro de 2023

CASOS, ÓBITOS, RECUPERADOS E ATIVOS POR MUNICÍPIO E MACRORREGIÃO

MEIO OESTE E SERRA	249309	3155	245891	263
- Abdon Batista	540	4	536	0
- Água Doce	2416	20	2394	2
- Alto Bela Vista	517	3	514	0
- Anita Garibaldi	2155	12	2141	2
- Arabutã	723	10	713	0
- Arroio Trinta	1376	15	1359	2
- Bocaina do Sul	916	5	908	3
- Bom Jardim da Serra	1139	8	1131	0
- Bom Retiro	1368	23	1340	5
- Brunópolis	802	9	793	0
- Caçador	9774	336	9426	12
- Calmon	84	7	76	1
- Campo Belo do Sul	1248	23	1221	4
- Campos Novos	9483	142	9338	3
- Capão Alto	413	3	407	3
- Capinzal	7591	57	7533	1
- Catanduvas	3312	35	3271	6
- Celso Ramos	1016	9	1006	1
- Cerro Negro	430	4	423	3
- Concórdia	29028	246	28774	8
- Correia Pinto	3748	67	3672	9
- Curitibanos	10853	214	10639	0
- Erval Velho	1611	14	1597	0
- Fraiburgo	8425	133	8276	16
- Frei Rogério	701	11	690	0
- Herval d'Oeste	7502	79	7418	5
- Ibiam	457	4	451	2
- Ibicaré	831	9	819	3
- Iomerê	696	12	684	0
- Ipira	601	7	593	1
- Ipumirim	1155	13	1141	1
- Irani	2612	22	2589	1
- Itá	2377	31	2346	0
- Jaborá	1111	13	1097	1
- Joaçaba	11568	87	11476	5
- Lacerdópolis	823	5	818	0
- Lages	43522	612	42806	104
- Lebon Régis	1845	72	1772	1

- Lindóia do Sul	1296	13	1283	0
- Luzerna	1865	17	1843	5
- Macieira	511	6	504	1
- Matos Costa	414	4	410	0
- Monte Carlo	1738	48	1689	1
- Otacílio Costa	6418	73	6338	7
- Ouro	2669	23	2645	1
- Painel	359	6	353	0
- Palmeira	766	5	759	2
- Peritiba	566	5	561	0
- Pinheiro Preto	865	10	854	1
- Piratuba	771	12	759	0
- Ponte Alta	1036	15	1018	3
- Ponte Alta do Norte	460	9	451	0
- Presidente Castello Branco	645	5	640	0
- Rio das Antas	2043	21	2019	3
- Rio Rufino	352	8	342	2
- Salto Veloso	1547	8	1534	5
- Santa Cecília	3185	37	3146	2
- São Cristóvão do Sul	343	18	325	0
- São Joaquim	8514	96	8408	10
- São José do Cerrito	1585	16	1567	2
- Seara	5208	42	5165	1
- Tangará	2559	38	2521	0
- Timbó Grande	1286	19	1266	1
- Treze Tílias	1728	17	1710	1
- Urubici	814	28	786	0
- Urupema	527	5	521	1
- Vargem	980	4	976	0
- Vargem Bonita	1523	11	1511	1
- Videira	19755	141	19608	6
- Xavantina	780	5	775	0
- Zortéa	1432	14	1416	2

GRANDE OESTE	216359	2627	213467	265
- Abelardo Luz	2698	70	2617	11
- Águas de Chapecó	1324	15	1308	1
- Águas Frias	1139	4	1135	0
- Anchieta	1388	12	1375	1

CORONAVÍRUS

Boletim Epidemiológico



06 de fevereiro de 2023

CASOS, ÓBITOS, RECUPERADOS E ATIVOS POR MUNICÍPIO E MACRORREGIÃO

- Arvoredo	501	5	495	1	- Novo Horizonte	702	2	700	0
- Bandeirante	781	7	774	0	- Ouro Verde	814	13	798	3
- Barra Bonita	512	2	510	0	- Paial	483	4	479	0
- Belmonte	721	5	716	0	- Palma Sola	2105	19	2075	11
- Bom Jesus	792	12	780	0	- Palmitos	3827	73	3751	3
- Bom Jesus do Oeste	390	6	384	0	- Paraíso	357	9	347	1
- Caibi	1353	20	1327	6	- Passos Maia	1014	13	1001	0
- Campo Erê	2393	24	2367	2	- Pinhalzinho	6785	39	6740	6
- Caxambu do Sul	1239	14	1225	0	- Planalto Alegre	829	15	814	0
- Chapecó	74513	867	73594	52	- Ponte Serrada	2692	63	2613	16
- Cordilheira Alta	1182	10	1169	3	- Princesa	872	13	858	1
- Coronel Freitas	2807	34	2773	0	- Quilombo	2995	45	2949	1
- Coronel Martins	569	3	566	0	- Riqueza	1025	19	1006	0
- Cunha Porã	1964	30	1933	1	- Romelândia	602	8	594	0
- Cunchaí	206	4	202	0	- Salinho	569	9	559	1
- Descanso	1684	21	1663	0	- Santa Helena	242	4	238	0
- Dionísio Cerqueira	3488	58	3426	4	- Santa Terezinha do Progresso	448	5	442	1
- Entre Rios	1245	11	1234	0	- Santiago do Sul	240	2	238	0
- Faxinal dos Guedes	3653	48	3602	3	- São Bernardino	496	4	491	1
- Flor do Sertão	334		331	3	- São Carlos	1398	25	1369	4
- Formosa do Sul	824	10	812	2	- São Domingos	1533	24	1509	0
- Galvão	907	14	893	0	- São João do Oeste	911	9	902	0
- Guaraciaba	2721	39	2677	5	- São José do Cedro	3150	30	3118	2
- Guarujá do Sul	1018	12	1006	0	- São Lourenço do Oeste	5701	75	5621	5
- Guatambu	1613	21	1592	0	- São Miguel da Boa Vista	426	8	417	1
- Iporã do Oeste	923	16	905	2	- São Miguel do Oeste	9925	86	9835	4
- Ipuçu	1653	18	1632	3	- Saudades	2232	19	2207	6
- Iraceminha	832	5	824	3	- Serra Alta	524	6	514	4
- Irati	560	8	550	2	- Sul Brasil	837	7	829	1
- Itapiranga	2747	23	2721	3	- Tigrinhos	607	2	605	0
- Jardinópolis	720	5	715	0	- Tunápolis	1798	12	1776	10
- Jupiá	352	7	345	0	- União do Oeste	718	12	705	1
- Lajeado Grande	579	7	572	0	- Vargeão	389	11	377	1
- Maravilha	8786	81	8699	6	- Xanxerê	14388	206	14175	7
- Marema	548	13	532	3	- Xaxim	8824	131	8639	54
- Modelo	852	12	838	2	- Outros estados				0
- Mondai	1534	12	1521	1	- Outros países				0
- Nova Erechim	945	12	933	0	- Não informado				0
- Nova Itaberaba	911	8	903	0					

NOTAS EXPLICATIVAS

1 - O número de pacientes recuperados considera aqueles que tenham recebido alta hospitalar e tenham decorridos 14 dias do início dos sintomas sem evolução a óbito. Limitações: por forma de concepção dos sistemas de informação, os casos são registrados de forma única, portanto, pessoas que foram internadas após a inclusão no sistema de informação, ou tenham registrados mais de um evento de internação e alta, ou não estão encerrados no SIVEP-Gripe podem não ser considerados como casos recuperados.

2 - Eventual diferença entre o total de casos confirmados ou óbitos por sexo e o total geral diz respeito a situações em que o sexo não foi informado pelo notificador.

FONTES

SANTA CATARINA. Centro de Informática e Automação do Estado de Santa Catarina - CIASC. Plataforma BoaVista, com dados da Diretoria de Vigilância Epidemiológica vinculada à Superintendência de Vigilância em Saúde da Secretaria de Estado da Saúde. Acesso em: 06 de fevereiro de 2023, 14h22

SANTA CATARINA. Secretaria de Estado da Saúde, Superintendência de Serviços Especializados e Regulação. Acesso em: 06 de fevereiro de 2023, 14h06.

BRASIL. Ministério da Saúde. Painel Coronavírus. Disponível em: <https://covid.saude.gov.br/>. Acesso em: 06 de fevereiro de 2023, 15h12.



Links úteis

Links úteis

www.coronavirus.sc.gov.br

Boletins epidemiológicos
Guia de convívio responsável
Tira dúvidas
Triagem online
Portal da Transparência

