



# ***CORONAVÍRUS***

## **Boletim Epidemiológico**

01 de fevereiro de 2023

[www.coronavirus.sc.gov.br](http://www.coronavirus.sc.gov.br)

# CORONAVÍRUS

## Boletim Epidemiológico



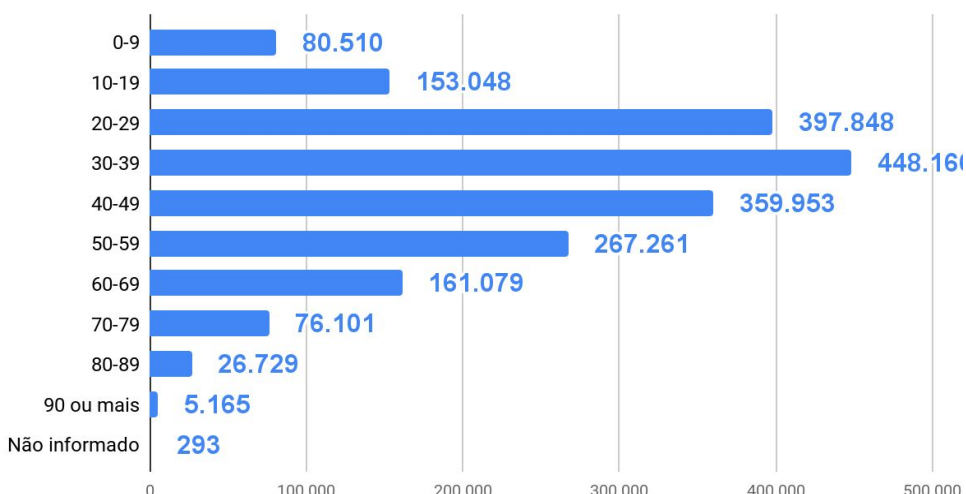
01 de fevereiro de 2023

### DADOS GERAIS (2020 - 2023)

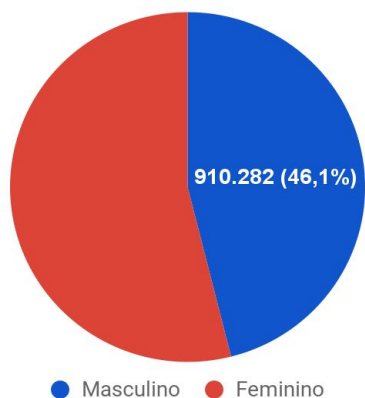
<b>Casos confirmados</b> <b>1.976.153</b> +504	<b>Taxa de Incidência</b> <i>(casos por 100 mil hab.)</i> <b>27.247,9</b> +7	<b>Pacientes recuperados</b> <b>1.951.735</b> +492	<b>Casos ativos</b> <b>1.739</b> +6
<b>Óbitos</b> <b>22.679</b> +6	<b>Taxa de Mortalidade</b> <i>(óbitos por 100 mil hab.)</i> <b>313,0</b> =	<b>Taxa de letalidade</b> (%) <b>1,15%</b> =	<b>51</b> Testes em análise no Lacen

TESTES PCR: **1.803.219** Clínico-epidemiológico: **32.304**

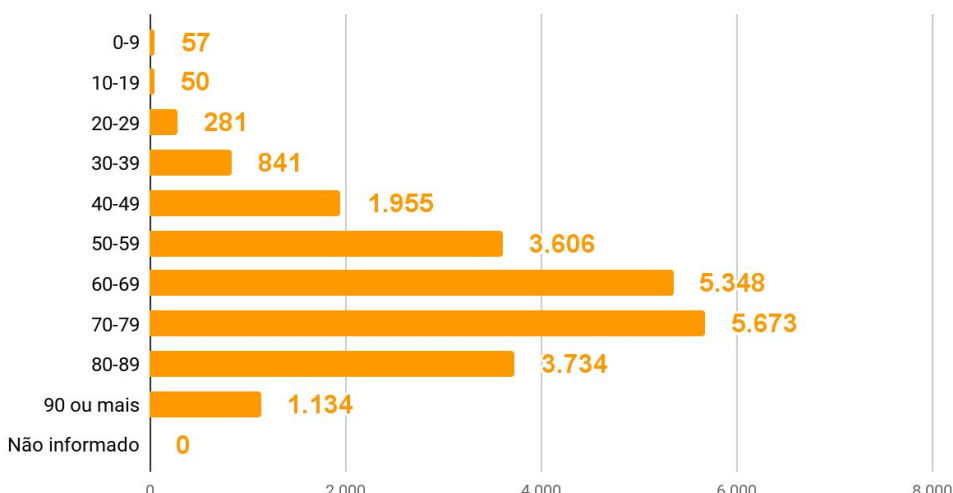
#### Casos por faixa etária



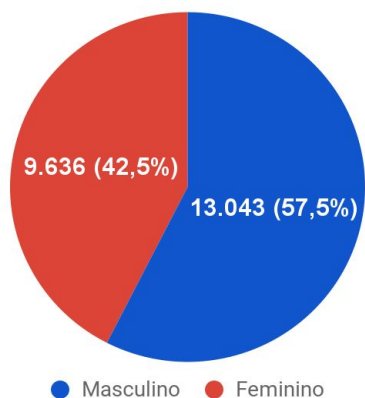
#### Casos confirmados por sexo



#### Óbitos por faixa etária



#### Óbitos por sexo



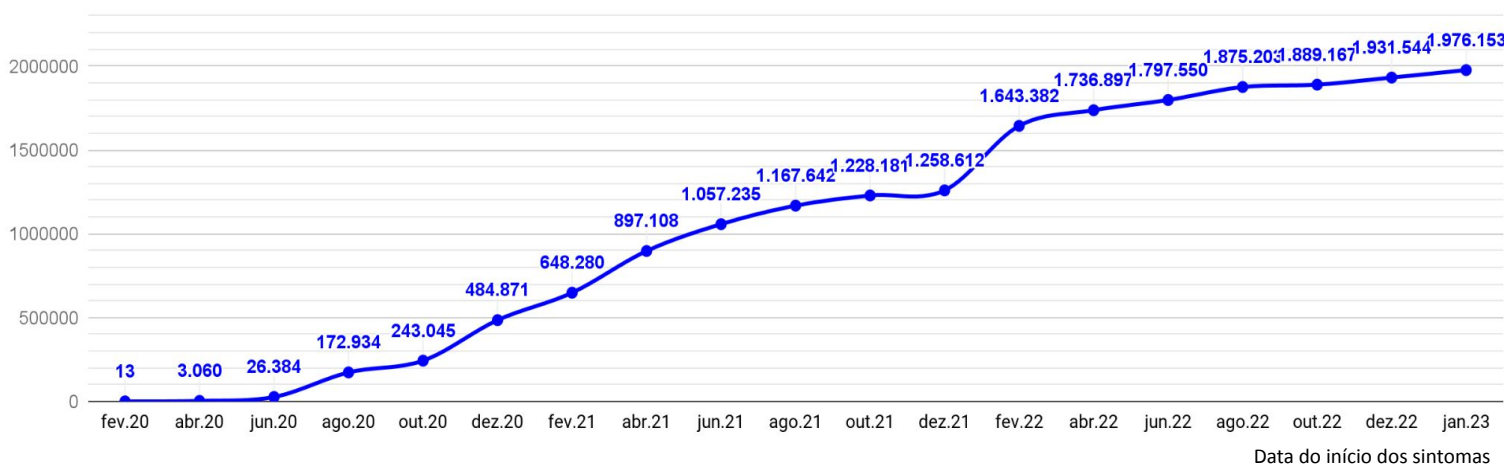
# CORONAVÍRUS

## Boletim Epidemiológico

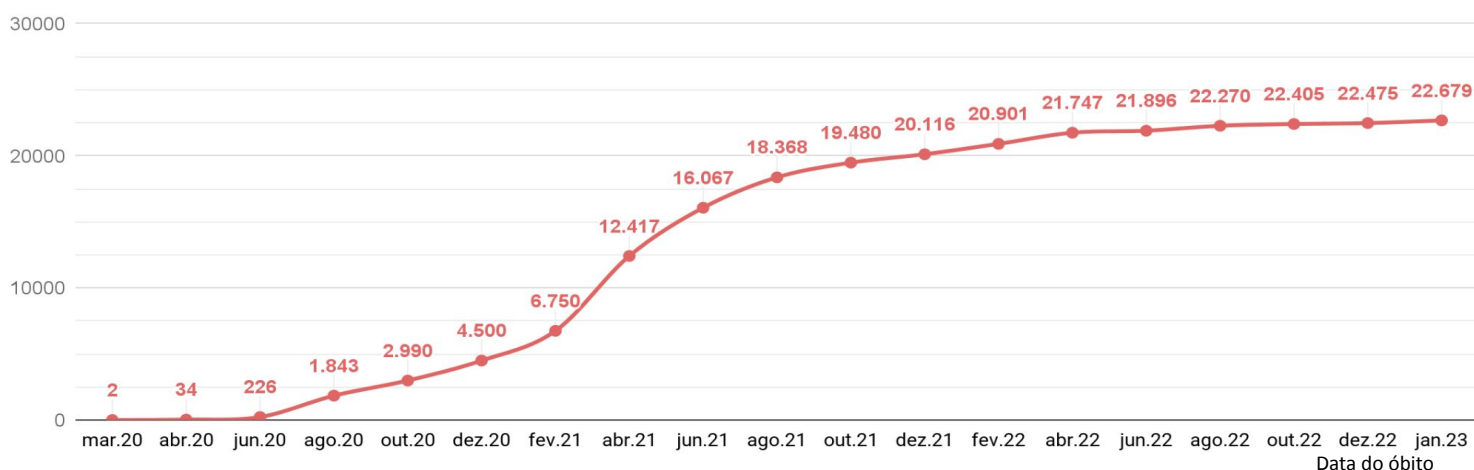


01 de fevereiro de 2023

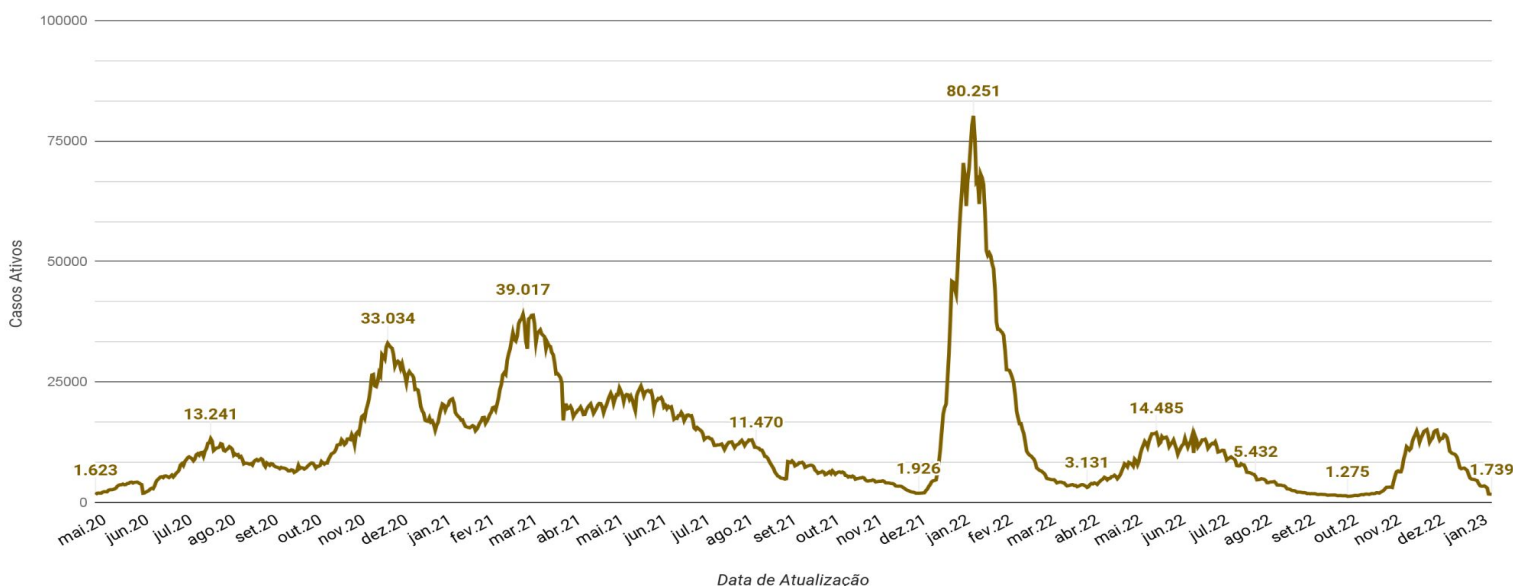
### EVOLUÇÃO DO CASOS CONFIRMADOS (ACUMULADO)



### EVOLUÇÃO DOS ÓBITOS (ACUMULADO)



### EVOLUÇÃO DOS CASOS ATIVOS



# CORONAVÍRUS

## Boletim Epidemiológico

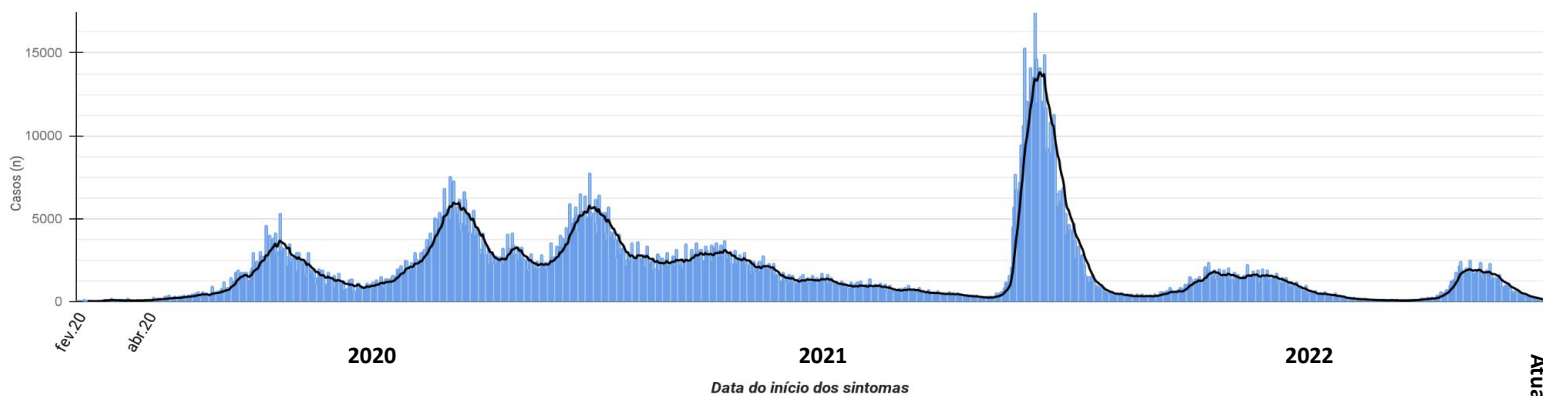


01 de fevereiro de 2023

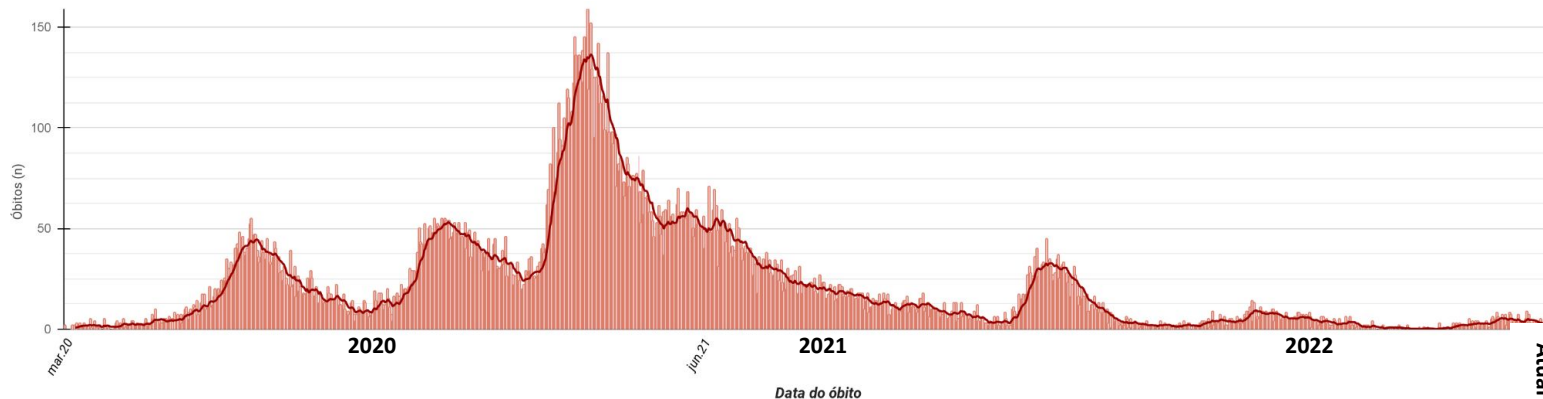
### CASOS, ÓBITOS E TAXAS POR ANO DE INÍCIO DOS SINTOMAS (2020-2023)

	2020	2021	2022	2023
<b>Casos</b> (n)	<b>537.007</b>	<b>734.937</b>	<b>687.503</b>	<b>16.706</b>
<b>Taxa de Incidência</b> (casos por 100 mil hab.)	<b>7.404,4</b>	<b>10.133,6</b>	<b>9.479,5</b>	<b>230,3</b>
<b>Óbitos</b> (n)	<b>5.410</b>	<b>14.826</b>	<b>2.358</b>	<b>85</b>
<b>Taxa de mortalidade</b> (óbitos por 100 mil hab.)	<b>74,6</b>	<b>204,4</b>	<b>32,5</b>	<b>1,2</b>
<b>Taxa de Letalidade</b> (%)	<b>1,01%</b>	<b>2,02%</b>	<b>0,34%</b>	<b>0,51%</b>

### EVOLUÇÃO DO CASOS CONFIRMADOS POR DATA DE INÍCIO DOS SINTOMAS 2020-2023



### EVOLUÇÃO DOS ÓBITOS POR DATA DE ÓBITO. 2020-2023



### OCUPAÇÃO DE LEITOS DE UTI (TOTAL GERAL)

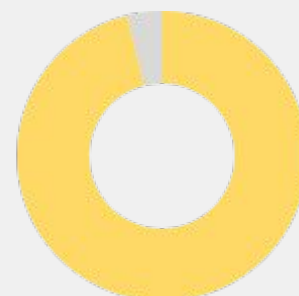
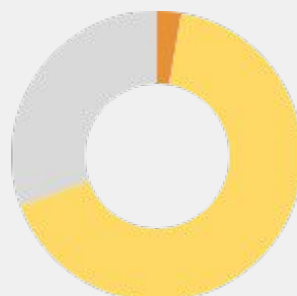
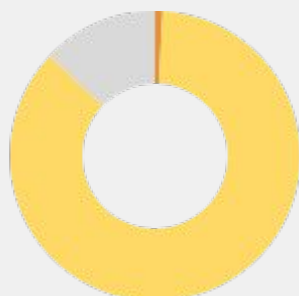
#### TOTAL GERAL

Ocupação geral	<b>1.025</b>	87,2%
Ocupados por Covid-19	<b>10</b>	0,9%
Outras enfermidades	<b>1.015</b>	86,4%
Livres	<b>150</b>	12,8%



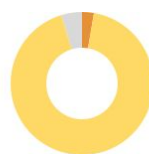
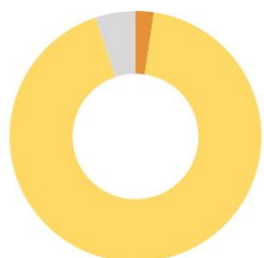
### OCUPAÇÃO DE LEITOS DE UTI (ADULTO, PEDIÁTRICO E NEONATAL)

	ADULTO		PEDIÁTRICO		NEONATAL	
Leitos ativos	<b>831</b>		<b>111</b>		<b>233</b>	
Taxa de ocupação	<b>87,1%</b>		<b>69,4%</b>		<b>96,1%</b>	
Ocupados por Covid-19	<b>7</b>	0,8%	<b>3</b>	2,7%	<b>0</b>	0,0%
Outras enfermidades	<b>717</b>	86,3%	<b>74</b>	66,7%	<b>224</b>	96,1%
Livres	<b>107</b>	12,9%	<b>34</b>	30,6%	<b>9</b>	3,9%



### OCUPAÇÃO DE LEITOS DE UTI POR MACRORREGIÃO - SUS

#### GRANDE FLORIANÓPOLIS



Leitos ativos

**TOTAL**

**ADULTO**

**PEDIÁTRICO**

**NEONATAL**

**213**

**149**

**17**

**47**

Taxa de ocupação

**94,8%**

**95,3%**

**82,4%**

**97,9%**

Ocupados por Covid-19

**5**

2,3%

**4**

2,7%

**1**

5,9%

**0**

0,0%

Outras enfermidades

**197**

92,5%

**138**

92,6%

**13**

76,5%

**46**

97,9%

Livres

**11**

5,2%

**7**

4,7%

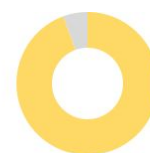
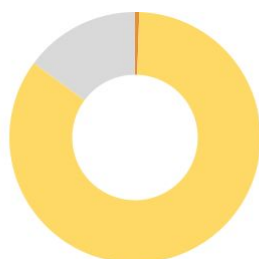
**3**

17,6%

**1**

2,1%

#### VALE DO ITAJAÍ



Leitos ativos

**TOTAL**

**ADULTO**

**PEDIÁTRICO**

**NEONATAL**

**181**

**134**

**11**

**36**

Taxa de ocupação

**85,1%**

**82,8%**

**81,8%**

**94,4%**

Ocupados por Covid-19

**1**

0,6%

**0**

0,0%

**1**

9,1%

**0**

0,0%

Outras enfermidades

**153**

84,5%

**111**

82,8%

**8**

72,7%

**34**

94,4%

Livres

**27**

14,9%

**23**

17,2%

**2**

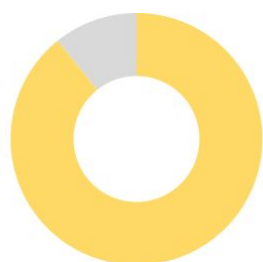
18,2%

**2**

5,6%

### OCUPAÇÃO DE LEITOS DE UTI POR MACRORREGIÃO - SUS

#### FOZ DO RIO ITAJAÍ



#### TOTAL

#### ADULTO

#### PEDIÁTRICO

#### NEONATAL

Leitos ativos

**65**

**35**

**15**

**15**

Taxa de ocupação

**89,2%**

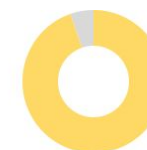
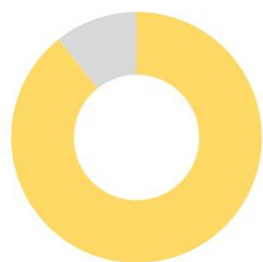
**100,0%**

**53,3%**

**100,0%**

	TOTAL		ADULTO		PEDIÁTRICO		NEONATAL	
Ocupados por Covid-19	0	0,0%	0	0,0%	0	0,0%	0	0,0%
Outras enfermidades	58	89,2%	35	100,0%	8	53,3%	15	100,0%
Livres	7	10,8%	0	0,0%	7	46,7%	0	0,0%

#### GRANDE OESTE



#### TOTAL

#### ADULTO

#### PEDIÁTRICO

#### NEONATAL

Leitos ativos

**84**

**60**

**5**

**19**

Taxa de ocupação

**89,3%**

**86,7%**

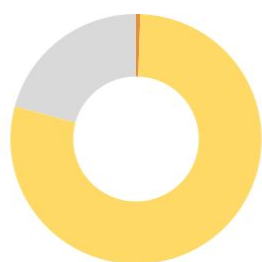
**100,0%**

**94,7%**

	TOTAL		ADULTO		PEDIÁTRICO		NEONATAL	
Ocupados por Covid-19	0	0,0%	0	0,0%	0	0,0%	0	0,0%
Outras enfermidades	75	89,3%	52	86,7%	5	100,0%	18	94,7%
Livres	9	10,7%	8	13,3%	0	0,0%	1	5,3%

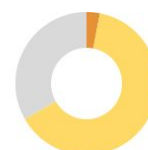
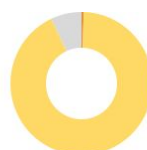
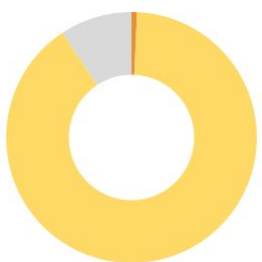
### OCUPAÇÃO DE LEITOS DE UTI POR MACRORREGIÃO - SUS

#### MEIO OESTE E SERRA CATARINENSE



	TOTAL		ADULTO		PEDIÁTRICO		NEONATAL	
Leitos ativos	178		129		15		34	
Taxa de ocupação	79,2%		82,2%		33,3%		88,2%	
Ocupados por Covid-19	1	0,6%	1	0,8%	0	0,0%	0	0,0%
Outras enfermidades	140	78,7%	105	81,4%	5	33,3%	30	88,2%
Livres	37	20,8%	23	17,8%	10	66,7%	4	11,8%

#### PLANALTO NORTE E NORDESTE

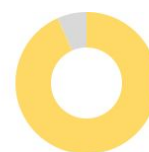
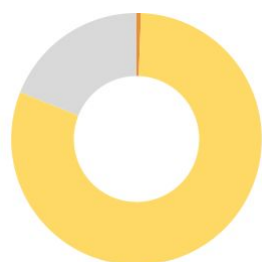


	TOTAL		ADULTO		PEDIÁTRICO		NEONATAL	
Leitos ativos	280		200		33		47	
Taxa de ocupação	90,7%		93,0%		66,7%		97,9%	
Ocupados por Covid-19	2	0,7%	1	0,5%	1	3,0%	0	0,0%
Outras enfermidades	252	90,0%	185	92,5%	21	63,6%	46	97,9%
Livres	26	9,3%	14	7,0%	11	33,3%	1	2,1%



### OCUPAÇÃO DE LEITOS DE UTI POR MACRORREGIÃO - SUS

SUL



	TOTAL		ADULTO		PEDIÁTRICO		NEONATAL	
Leitos ativos	174		124		15		35	
Taxa de ocupação	81,0%		74,2%		93,3%		100,0%	
Ocupados por Covid-19	1	0,6%	1	0,8%	0	0,0%	0	0,0%
Outras enfermidades	140	80,5%	91	73,4%	14	93,3%	35	100,0%
Livres	33	19,0%	32	25,8%	1	6,7%	0	0,0%

# CORONAVÍRUS

## Boletim Epidemiológico



01 de fevereiro de 2023

### CASOS, ÓBITOS, RECUPERADOS E ATIVOS POR MUNICÍPIO E MACRORREGIÃO

GRANDE FLORIANÓPOLIS	332654	3207	329107	340					
- Águas Mornas	1217	13	1202	2	- Gaspar	17167	221	16944	2
- Alfredo Wagner	1457	12	1444	1	- Guabiruba	4973	58	4915	0
- Angelina	995	6	989	0	- Ibirama	3330	43	3286	1
- Anitápolis	793	6	785	2	- Imbuia	1087	11	1076	0
- Antônio Carlos	3255	29	3221	5	- Indaial	18019	155	17859	5
- Biguaçu	17954	191	17745	18	- Ituporanga	6523	85	6438	0
- Canelinha	2301	21	2279	1	- José Boiteux	1016	11	1005	0
- Florianópolis	151098	1336	149627	135	- Laurentino	2018	12	2006	0
- Garopaba	7562	55	7497	10	- Lontras	2066	28	2037	1
- Governador Celso Ramos	4882	34	4844	4	- Mirim Doce	513	11	502	0
- Leoberto Leal	854	2	850	2	- Petrolândia	1485	30	1455	0
- Major Gercino	667	8	657	2	- Pomerode	10452	86	10349	17
- Nova Trento	3673	25	3648	0	- Pouso Redondo	2843	44	2799	0
- Palhoça	46029	426	45557	46	- Presidente Getúlio	2306	42	2264	0
- Paulo Lopes	2358	18	2338	2	- Presidente Nereu	339	4	335	0
- Rancho Queimado	873	5	868	0	- Rio do Campo	1177	12	1164	1
- Santo Amaro da Imperatriz	6295	92	6194	9	- Rio do Oeste	970	20	950	0
- São Bonifácio	1042	7	1035	0	- Rio do Sul	16771	161	16603	7
- São João Batista	8722	115	8583	24	- Rio dos Cedros	1405	33	1372	0
- São José	58047	684	57301	62	- Rodeio	3105	36	3066	3
- São Pedro de Alcântara	1309	17	1286	6	- Salete	1479	9	1470	0
- Tijucas	11271	105	11157	9	- Santa Terezinha	1148	8	1139	1
					- Taió	4296	30	4265	1
					- Timbó	13512	108	13396	8
					- Trombudo Central	2076	29	2044	3
					- Vidal Ramos	1406	13	1393	0
					- Vitor Meireles	1022	14	1007	1
					- Witmarsum	663	5	658	0
<b>VALE DO ITAJAÍ</b>	<b>300107</b>	<b>2703</b>	<b>297266</b>	<b>138</b>	<b>FOZ DO RIO ITAJAÍ</b>	<b>200485</b>	<b>2568</b>	<b>197789</b>	<b>128</b>
- Agrolândia	2370	35	2334	1	- Balneário Camboriú	38694	509	38168	17
- Agronômica	1321	15	1303	3	- Balneário Piçarras	7902	74	7828	0
- Apiúna	1779	21	1758	0	- Bombinhas	5122	77	5039	6
- Ascurra	2335	14	2320	1	- Camboriú	21294	218	21067	9
- Atalanta	923	12	910	1	- Ilhota	3149	41	3106	2
- Aurora	1581	23	1557	1	- Itajaí	65186	897	64267	22
- Benedito Novo	1652	25	1626	1	- Itapema	24578	294	24262	22
- Blumenau	112663	832	111758	73	- Luiz Alves	3243	18	3224	1
- Botuverá	1858	12	1846	0	- Navegantes	17822	245	17537	40
- Braço do Trombudo	1255	8	1247	0					
- Brusque	46730	366	46358	6					
- Chapadão do Lageado	750	6	744	0					
- Dona Emma	1120	8	1112	0					
- Doutor Pedrinho	603	7	596	0					

# CORONAVÍRUS

## Boletim Epidemiológico



01 de fevereiro de 2023

### CASOS, ÓBITOS, RECUPERADOS E ATIVOS POR MUNICÍPIO E MACRORREGIÃO

- Penha	9610	120	9483	7	- Cocal do Sul	5770	65	5704	1
- Porto Belo	3885	75	3808	2	- Criciúma	55964	741	55198	25
<b>PL. NORTE E NORDESTE</b>	<b>397896</b>	<b>4760</b>	<b>392885</b>	<b>251</b>	- Ermo	554	7	546	1
- Araquari	7915	97	7809	9	- Forquilha	8730	63	8661	6
- Balneário Barra do Sul	2628	59	2566	3	- Grão-Pará	2617	15	2600	2
- Barra Velha	7528	149	7372	7	- Gravatal	3138	54	3071	13
- Bela Vista do Toldo	115	5	109	1	- Içara	11918	156	11759	3
- Campo Alegre	2524	45	2459	20	- Imaruí	1193	29	1164	0
- Canoinhas	11822	141	11664	17	- Imbituba	11855	126	11725	4
- Corupá	3438	43	3395	0	- Jacinto Machado	3102	43	3058	1
- Garuva	3881	41	3838	2	- Jaguaruna	4902	69	4832	1
- Guaramirim	10516	113	10399	4	- Laguna	10857	183	10655	19
- Irineópolis	1600	18	1579	3	- Lauro Müller	3532	62	3468	2
- Itaiópolis	4626	59	4564	3	- Maracajá	2209	25	2181	3
- Itapoá	6669	83	6582	4	- Meleiro	2046	25	2021	0
- Jaraguá do Sul	61469	477	60984	8	- Morro da Fumaça	5810	51	5756	3
- Joinville	191097	2342	188658	97	- Morro Grande	1125	9	1116	0
- Mafra	10987	153	10820	14	- Nova Veneza	4315	37	4277	1
- Major Vieira	739	8	730	1	- Orleans	8563	98	8461	4
- Massaranduba	5176	24	5144	8	- Passo de Torres	3127	35	3086	6
- Monte Castelo	1967	26	1940	1	- Pedras Grandes	1159	24	1135	0
- Papanduva	3398	58	3337	3	- Pescaria Brava	2410	28	2381	1
- Porto União	8326	105	8201	20	- Praia Grande	2170	18	2145	7
- Rio Negrinho	9825	139	9684	2	- Rio Fortuna	878	11	864	3
- São Bento do Sul	16877	225	16645	7	- Sangão	2606	16	2582	8
- São Francisco do Sul	11669	210	11449	10	- Santa Rosa de Lima	694	5	688	1
- São João do Itaperiú	1250	14	1235	1	- Santa Rosa do Sul	2357	31	2325	1
- Schroeder	7698	45	7648	5	- São João do Sul	1990	19	1958	13
- Três Barras	4156	81	4074	1	- São Ludgero	4886	38	4848	0
<b>SUL</b>	<b>279448</b>	<b>3661</b>	<b>275520</b>	<b>267</b>	- São Martinho	919	15	904	0
- Araranguá	19389	282	19091	16	- Siderópolis	2347	51	2294	2
- Armazém	1767	36	1729	2	- Sombrio	6954	89	6859	6
- Balneário Arroio do Silva	4125	66	4054	5	- Timbé do Sul	1548	19	1529	0
- Balneário Gaivota	4015	41	3970	4	- Treviso	1432	13	1419	0
- Balneário Rincão	2662	55	2605	2	- Treze de Maio	1791	20	1762	9
- Braço do Norte	13475	120	13348	7	- Tubarão	32079	555	31449	75
- Capivari de Baixo	7124	101	7019	4	- Turvo	3517	38	3477	2
					- Urussanga	5827	77	5746	4

# CORONAVÍRUS

## Boletim Epidemiológico



01 de fevereiro de 2023

### CASOS, ÓBITOS, RECUPERADOS E ATIVOS POR MUNICÍPIO E MACRORREGIÃO

MEIO OESTE E SERRA	249271	3154	245818	299
- Abdon Batista	540	4	536	0
- Água Doce	2417	20	2395	2
- Alto Bela Vista	517	3	514	0
- Anita Garibaldi	2155	12	2141	2
- Arabutã	723	10	713	0
- Arroio Trinta	1376	15	1359	2
- Bocaina do Sul	916	5	908	3
- Bom Jardim da Serra	1139	8	1131	0
- Bom Retiro	1368	23	1340	5
- Brunópolis	802	9	793	0
- Caçador	9755	335	9407	13
- Calmon	84	7	76	1
- Campo Belo do Sul	1248	23	1221	4
- Campos Novos	9483	142	9334	7
- Capão Alto	413	3	407	3
- Capinzal	7585	57	7527	1
- Catanduvas	3312	35	3270	7
- Celso Ramos	1016	9	1005	2
- Cerro Negro	429	4	423	2
- Concórdia	29023	246	28771	6
- Correia Pinto	3747	67	3671	9
- Curitibanos	10852	214	10635	3
- Erval Velho	1611	14	1596	1
- Fraiburgo	8430	133	8273	24
- Frei Rogério	701	11	690	0
- Herval d'Oeste	7502	79	7418	5
- Ibiam	457	4	451	2
- Ibicaré	831	9	819	3
- Iomerê	696	12	684	0
- Ipira	601	7	593	1
- Ipumirim	1155	13	1141	1
- Irani	2612	22	2588	2
- Itá	2377	31	2345	1
- Jaborá	1111	13	1097	1
- Joaçaba	11567	87	11477	3
- Lacerdópolis	822	5	817	0
- Lages	43520	612	42798	110
- Lebon Régis	1845	72	1772	1

- Lindóia do Sul	1296	13	1283	0
- Luzerna	1865	17	1842	6
- Macieira	510	6	504	0
- Matos Costa	414	4	410	0
- Monte Carlo	1737	48	1688	1
- Otacílio Costa	6418	73	6337	8
- Ouro	2668	23	2645	0
- Painel	359	6	353	0
- Palmeira	766	5	759	2
- Peritiba	566	5	561	0
- Pinheiro Preto	865	10	854	1
- Piratuba	771	12	759	0
- Ponte Alta	1036	15	1018	3
- Ponte Alta do Norte	460	9	451	0
- Presidente Castello Branco	645	5	640	0
- Rio das Antas	2044	21	2020	3
- Rio Rufino	352	8	342	2
- Salto Veloso	1546	8	1533	5
- Santa Cecília	3185	37	3146	2
- São Cristóvão do Sul	343	18	325	0
- São Joaquim	8514	96	8407	11
- São José do Cerrito	1585	16	1560	9
- Seara	5206	42	5163	1
- Tangará	2559	38	2520	1
- Timbó Grande	1286	19	1266	1
- Treze Tílias	1728	17	1710	1
- Urubici	814	28	785	1
- Urupema	527	5	521	1
- Vargem	980	4	976	0
- Vargem Bonita	1523	11	1511	1
- Videira	19753	141	19603	9
- Xavantina	780	5	775	0
- Zortéa	1432	14	1415	3

GRANDE OESTE	216292	2626	213350	316
- Abelardo Luz	2665	70	2584	11
- Águas de Chapecó	1324	15	1308	1
- Águas Frias	1139	4	1135	0
- Anchieta	1388	12	1375	1

# CORONAVÍRUS

## Boletim Epidemiológico



01 de fevereiro de 2023

### CASOS, ÓBITOS, RECUPERADOS E ATIVOS POR MUNICÍPIO E MACRORREGIÃO

- Arvoredo	500	5	494	1	- Novo Horizonte	702	2	700	0
- Bandeirante	781	7	774	0	- Ouro Verde	812	13	798	1
- Barra Bonita	512	2	510	0	- Paial	482	4	478	0
- Belmonte	721	5	715	1	- Palma Sola	2104	19	2064	21
- Bom Jesus	791	12	779	0	- Palmitos	3827	73	3751	3
- Bom Jesus do Oeste	390	6	384	0	- Paraíso	357	9	347	1
- Caibi	1351	20	1327	4	- Passos Maia	1014	13	1001	0
- Campo Erê	2392	24	2367	1	- Pinhalzinho	6780	39	6732	9
- Caxambu do Sul	1239	14	1225	0	- Planalto Alegre	829	15	814	0
- Chapecó	74503	867	73565	71	- Ponte Serrada	2692	63	2611	18
- Cordilheira Alta	1181	10	1168	3	- Princesa	871	13	858	0
- Coronel Freitas	2806	34	2772	0	- Quilombo	2994	45	2945	4
- Coronel Martins	569	3	566	0	- Riqueza	1025	19	1006	0
- Cunha Porã	1964	30	1931	3	- Romelândia	602	8	593	1
- Cunchaí	206	4	202	0	- Salinho	569	9	557	3
- Descanso	1684	21	1663	0	- Santa Helena	242	4	238	0
- Dionísio Cerqueira	3485	58	3424	3	- Santa Terezinha do Progresso	447	5	442	0
- Entre Rios	1243	11	1231	1	- Santiago do Sul	240	2	238	0
- Faxinal dos Guedes	3653	48	3601	4	- São Bernardino	494	4	490	0
- Flor do Sertão	334		331	3	- São Carlos	1398	25	1367	6
- Formosa do Sul	823	10	806	7	- São Domingos	1532	24	1508	0
- Galvão	907	14	893	0	- São João do Oeste	911	9	902	0
- Guaraciaba	2721	39	2676	6	- São José do Cedro	3150	30	3118	2
- Guarujá do Sul	1018	12	1005	1	- São Lourenço do Oeste	5697	75	5617	5
- Guatambu	1655	21	1632	2	- São Miguel da Boa Vista	426	8	417	1
- Iporã do Oeste	923	16	905	2	- São Miguel do Oeste	9913	86	9823	4
- Ipuçu	1651	18	1631	2	- Saudades	2230	19	2206	5
- Iraceminha	832	5	824	3	- Serra Alta	524	6	514	4
- Irati	559	8	548	3	- Sul Brasil	829	7	821	1
- Itapiranga	2745	23	2720	2	- Tigrinhos	607	2	605	0
- Jardinópolis	720	5	715	0	- Tunápolis	1798	12	1776	10
- Jupiá	352	7	345	0	- União do Oeste	718	12	705	1
- Lajeado Grande	579	7	572	0	- Vargeão	389	11	377	1
- Maravilha	8785	81	8698	6	- Xanxerê	14387	206	14171	10
- Marema	548	13	530	5	- Xaxim	8819	130	8634	55
- Modelo	852	12	838	2					
- Mondai	1534	12	1521	1	- Outros estados				0
- Nova Erechim	945	12	933	0	- Outros países				0
- Nova Itaberaba	911	8	903	0	- Não informado				0



### NOTAS EXPLICATIVAS

1 - O número de pacientes recuperados considera aqueles que tenham recebido alta hospitalar e tenham decorridos 14 dias do início dos sintomas sem evolução a óbito. Limitações: por forma de concepção dos sistemas de informação, os casos são registrados de forma única, portanto, pessoas que foram internadas após a inclusão no sistema de informação, ou tenham registrados mais de um evento de internação e alta, ou não estão encerrados no SIVEP-Gripe podem não ser considerados como casos recuperados.

2 - Eventual diferença entre o total de casos confirmados ou óbitos por sexo e o total geral diz respeito a situações em que o sexo não foi informado pelo notificador.

### FONTES

SANTA CATARINA. Centro de Informática e Automação do Estado de Santa Catarina - CIASC. Plataforma BoaVista, com dados da Diretoria de Vigilância Epidemiológica vinculada à Superintendência de Vigilância em Saúde da Secretaria de Estado da Saúde. Acesso em: 01 de fevereiro de 2023, 14h22

SANTA CATARINA. Secretaria de Estado da Saúde, Superintendência de Serviços Especializados e Regulação. Acesso em: 01 de fevereiro de 2023, 14h06.

BRASIL. Ministério da Saúde. Painel Coronavírus. Disponível em: <https://covid.saude.gov.br/>. Acesso em: 01 de fevereiro de 2023, 15h12.



## *Links úteis*

# *Links úteis*

**[www.coronavirus.sc.gov.br](http://www.coronavirus.sc.gov.br)**

Boletins epidemiológicos  
Guia de convívio responsável  
Tira dúvidas  
Triagem online  
Portal da Transparência

