



CORONAVÍRUS

Boletim Epidemiológico

31 de dezembro de 2022

www.coronavirus.sc.gov.br

CORONAVÍRUS

Boletim Epidemiológico



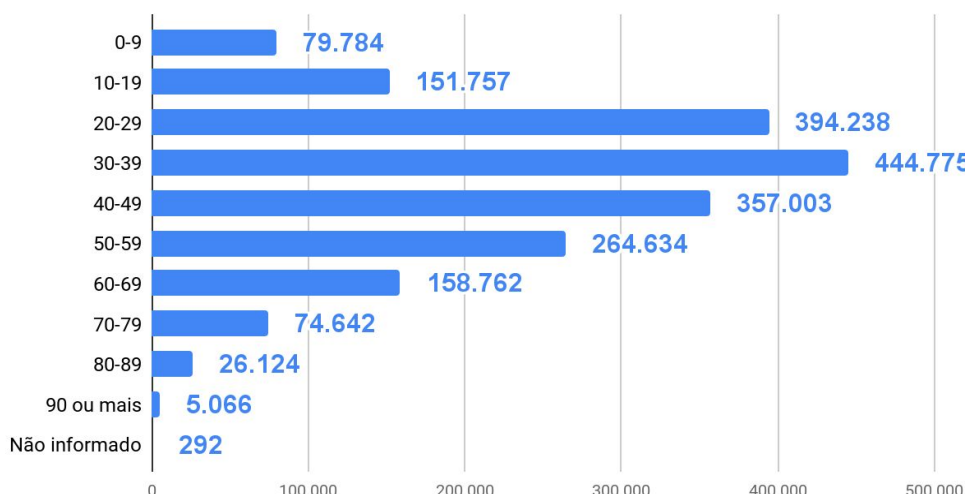
31 de dezembro de 2022

DADOS GERAIS (2020 - 2022)

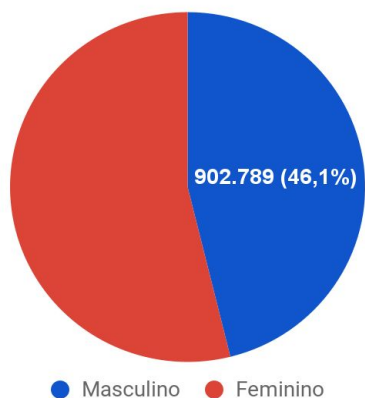
Casos confirmados 1.957.077 +924	Taxa de Incidência (casos por 100 mil hab.) 26.984,9 +13	Pacientes recuperados 1.925.111 +1416	Casos ativos 9.380 -495
Óbitos 22.586 +3	Taxa de Mortalidade (óbitos por 100 mil hab.) 311,0 =	Taxa de letalidade (%) 1,15% =	102 Testes em análise no Lacen

TESTES PCR: **1.787.396** Clínico-epidemiológico: **31.819**

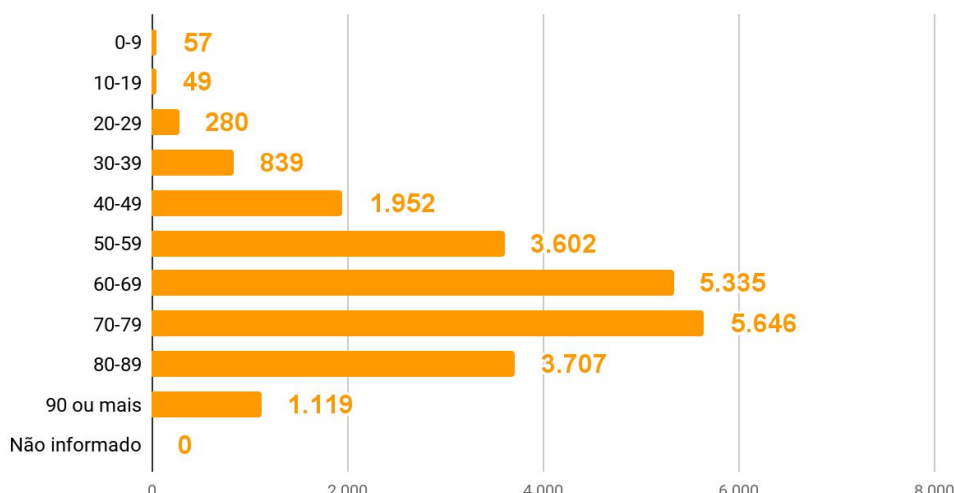
Casos por faixa etária



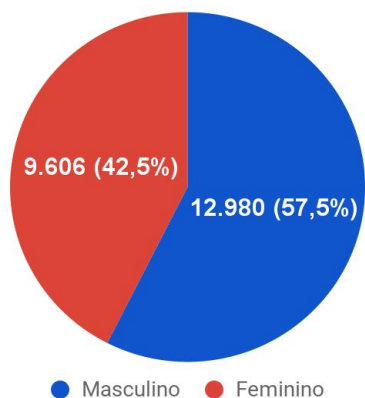
Casos confirmados por sexo



Óbitos por faixa etária



Óbitos por sexo



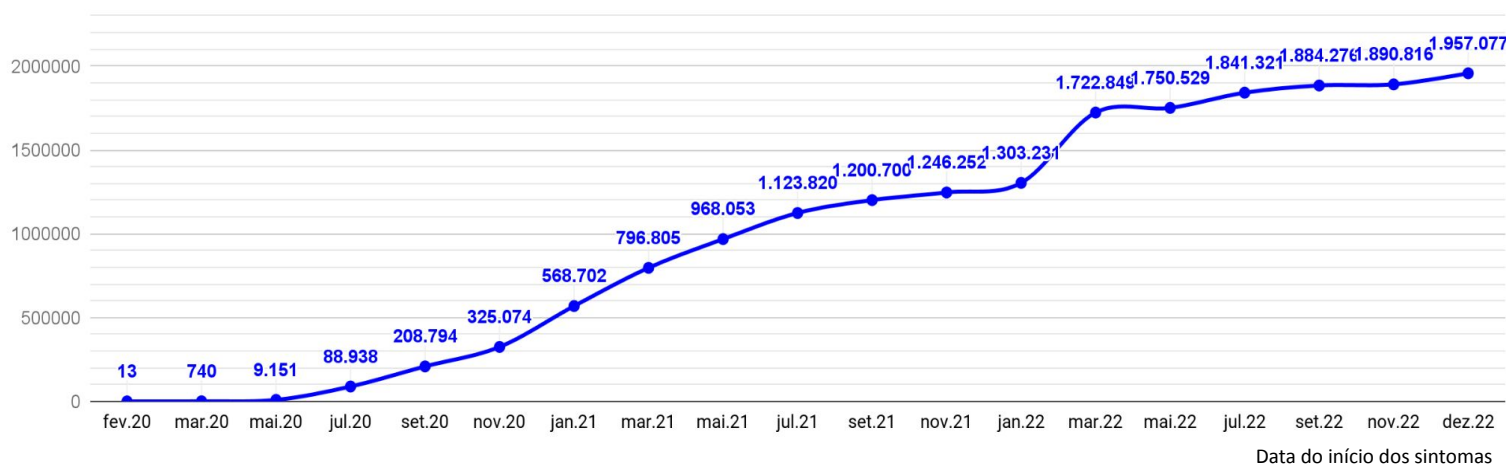
CORONAVÍRUS

Boletim Epidemiológico

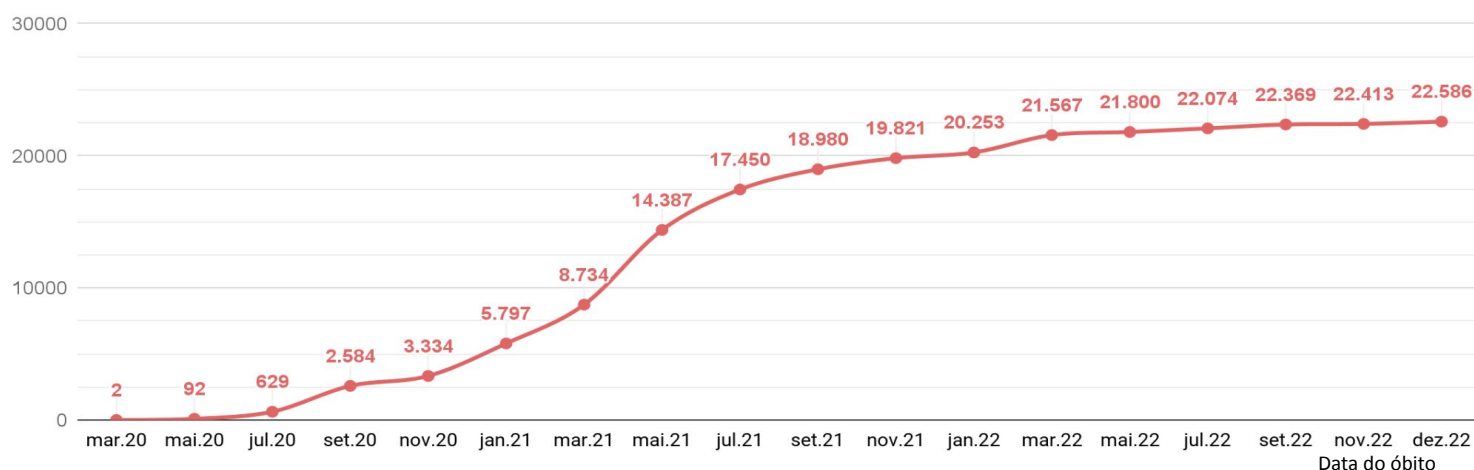


31 de dezembro de 2022

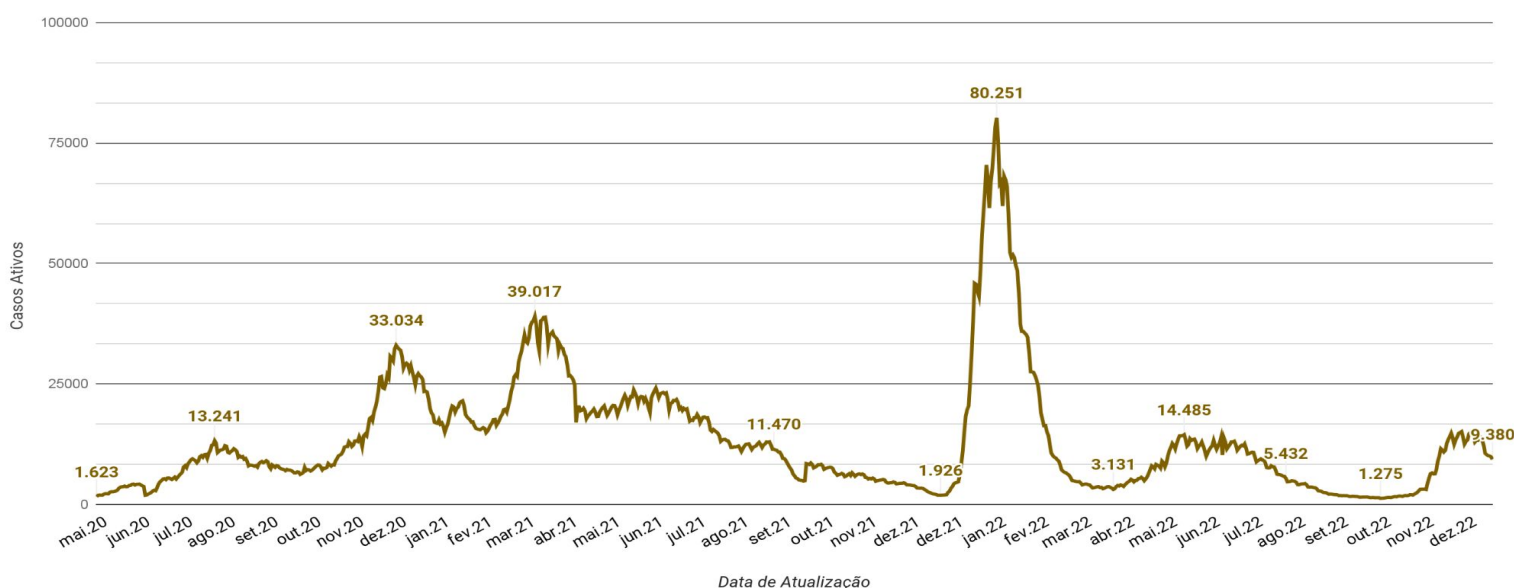
EVOLUÇÃO DO CASOS CONFIRMADOS (ACUMULADO)



EVOLUÇÃO DOS ÓBITOS (ACUMULADO)



EVOLUÇÃO DOS CASOS ATIVOS



CORONAVÍRUS

Boletim Epidemiológico

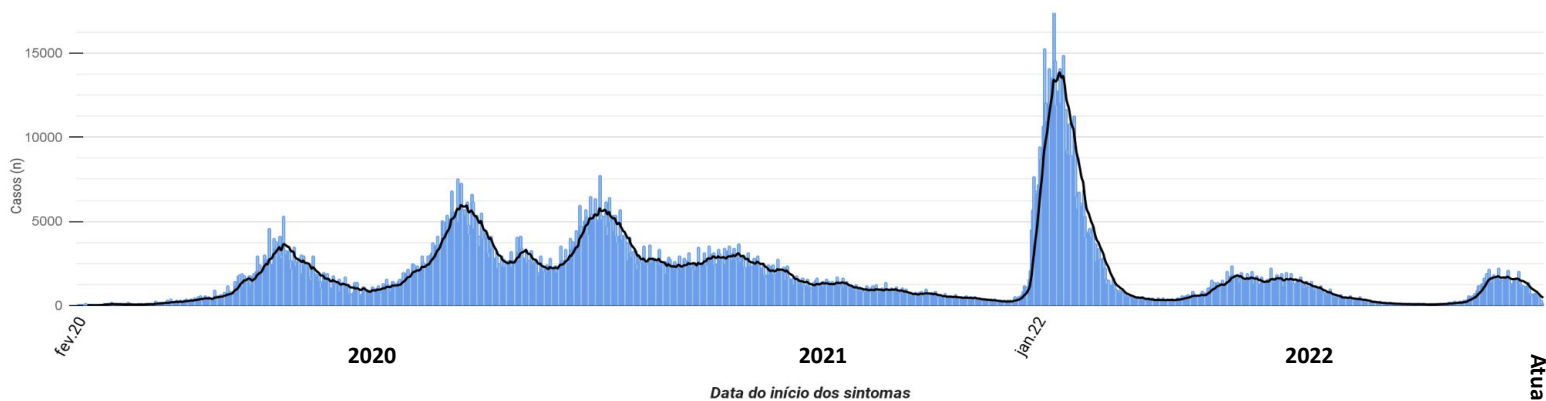


31 de dezembro de 2022

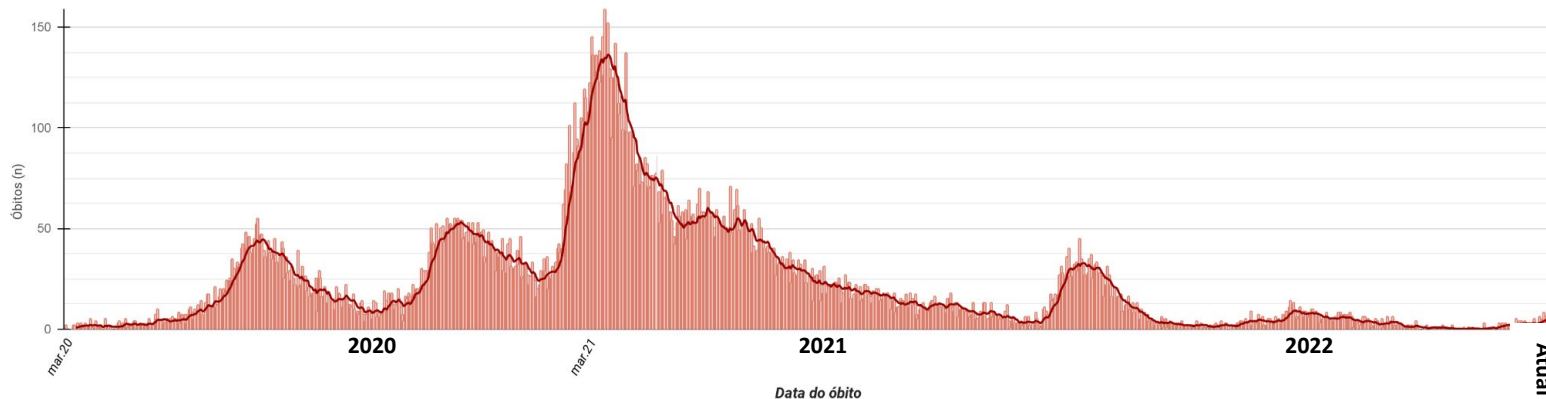
CASOS, ÓBITOS E TAXAS POR ANO DE INÍCIO DOS SINTOMAS

	2020	2021	2022
Casos (n)	537.047	734.658	685.372
Taxa de Incidência (casos por 100 mil hab.)	7.405,0	10.129,7	9.450,1
Óbitos (n)	5.410	14.826	2.350
Taxa de mortalidade (óbitos por 100 mil hab.)	74,6	204,4	32,4
Taxa de Letalidade (%)	1,01%	2,02%	0,34%

EVOLUÇÃO DO CASOS CONFIRMADOS POR DATA DE INÍCIO DOS SINTOMAS 2020-2022



EVOLUÇÃO DOS ÓBITOS POR DATA DE ÓBITO. 2020-2022



OCUPAÇÃO DE LEITOS DE UTI (TOTAL GERAL)

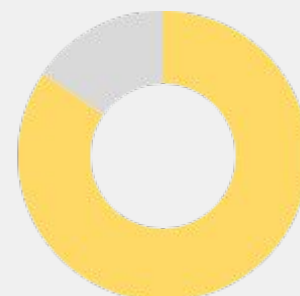
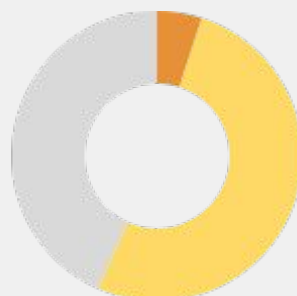
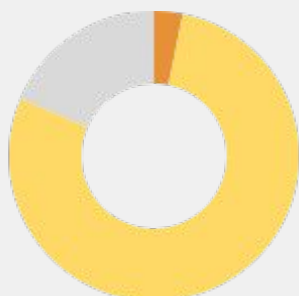
TOTAL GERAL

Ocupação geral	930	79,6%
Ocupados por Covid-19	32	2,7%
Outras enfermidades	898	76,8%
Livres	239	20,4%



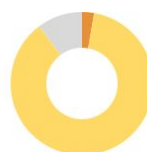
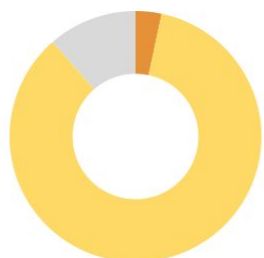
OCUPAÇÃO DE LEITOS DE UTI (ADULTO, PEDIÁTRICO E NEONATAL)

	ADULTO		PEDIÁTRICO		NEONATAL	
Leitos ativos	815		120		234	
Taxa de ocupação	81,5%		56,7%		84,6%	
Ocupados por Covid-19	26	3,2%	6	5,0%	0	0,0%
Outras enfermidades	638	78,3%	62	51,7%	198	84,6%
Livres	151	18,5%	52	43,3%	36	15,4%



OCUPAÇÃO DE LEITOS DE UTI POR MACRORREGIÃO - SUS

GRANDE FLORIANÓPOLIS



Leitos ativos

TOTAL

ADULTO

PEDIÁTRICO

NEONATAL

210

146

18

46

Taxa de ocupação

88,6%

89,7%

88,9%

84,8%

Ocupados por Covid-19

7

3,3%

4

2,7%

3

16,7%

0

0,0%

Outras enfermidades

179

85,2%

127

87,0%

13

72,2%

39

84,8%

Livres

24

11,4%

15

10,3%

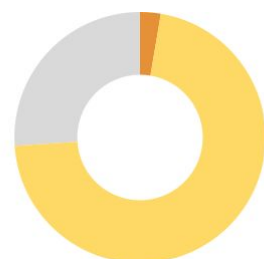
2

11,1%

7

15,2%

VALE DO ITAJAÍ



Leitos ativos

TOTAL

ADULTO

PEDIÁTRICO

NEONATAL

188

136

13

39

Taxa de ocupação

73,9%

75,7%

69,2%

69,2%

Ocupados por Covid-19

5

2,7%

2

1,5%

3

23,1%

0

0,0%

Outras enfermidades

134

71,3%

101

74,3%

6

46,2%

27

69,2%

Livres

49

26,1%

33

24,3%

4

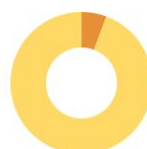
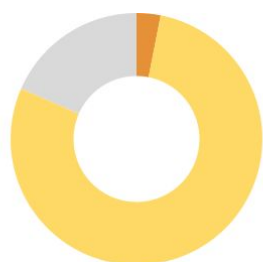
30,8%

12

30,8%

OCUPAÇÃO DE LEITOS DE UTI POR MACRORREGIÃO - SUS

FOZ DO RIO ITAJAÍ



TOTAL

ADULTO

PEDIÁTRICO

NEONATAL

Leitos ativos

65

35

15

15

Taxa de ocupação

81,5%

100,0%

26,7%

93,3%

Ocupados por Covid-19

2

3,1%

2

5,7%

0

0,0%

0

0,0%

Outras enfermidades

51

78,5%

33

94,3%

4

26,7%

14

93,3%

Livres

12

18,5%

0

0,0%

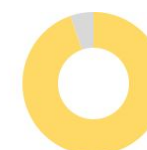
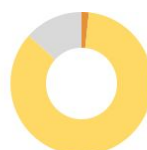
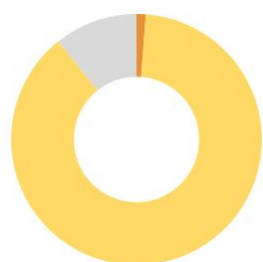
11

73,3%

1

6,7%

GRANDE OESTE



TOTAL

ADULTO

PEDIÁTRICO

NEONATAL

Leitos ativos

84

60

5

19

Taxa de ocupação

89,3%

86,7%

100,0%

94,7%

Ocupados por Covid-19

1

1,2%

1

1,7%

0

0,0%

0

0,0%

Outras enfermidades

74

88,1%

51

85,0%

5

100,0%

18

94,7%

Livres

9

10,7%

8

13,3%

0

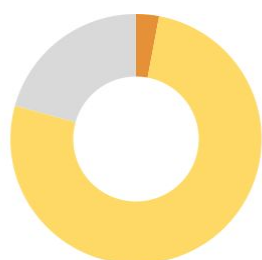
0,0%

1

5,3%

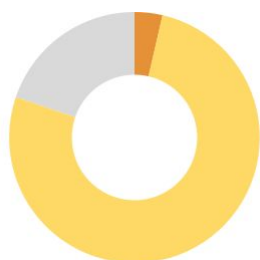
OCUPAÇÃO DE LEITOS DE UTI POR MACRORREGIÃO - SUS

MEIO OESTE E SERRA CATARINENSE



	TOTAL		ADULTO		PEDIÁTRICO		NEONATAL	
Leitos ativos	169		120		16		33	
Taxa de ocupação	79,3%		81,7%		43,8%		87,9%	
Ocupados por Covid-19	5	3,0%	5	4,2%	0	0,0%	0	0,0%
Outras enfermidades	129	76,3%	93	77,5%	7	43,8%	29	87,9%
Livres	35	20,7%	22	18,3%	9	56,3%	4	12,1%

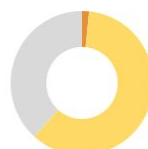
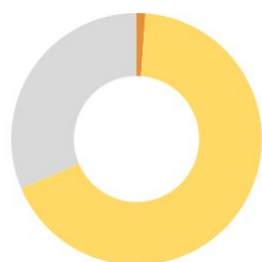
PLANALTO NORTE E NORDESTE



	TOTAL		ADULTO		PEDIÁTRICO		NEONATAL	
Leitos ativos	278		193		38		47	
Taxa de ocupação	80,2%		87,0%		39,5%		85,1%	
Ocupados por Covid-19	10	3,6%	10	5,2%	0	0,0%	0	0,0%
Outras enfermidades	213	76,6%	158	81,9%	15	39,5%	40	85,1%
Livres	55	19,8%	25	13,0%	23	60,5%	7	14,9%

OCUPAÇÃO DE LEITOS DE UTI POR MACRORREGIÃO - SUS

SUL



	TOTAL		ADULTO		PEDIÁTRICO		NEONATAL	
Leitos ativos	175		125		15		35	
Taxa de ocupação	68,6%		61,6%		80,0%		88,6%	
Ocupados por Covid-19	2	1,1%	2	1,6%	0	0,0%	0	0,0%
Outras enfermidades	118	67,4%	75	60,0%	12	80,0%	31	88,6%
Livres	55	31,4%	48	38,4%	3	20,0%	4	11,4%

CORONAVÍRUS

Boletim Epidemiológico



31 de dezembro de 2022

CASOS, ÓBITOS, RECUPERADOS E ATIVOS POR MUNICÍPIO E MACRORREGIÃO

GRANDE FLORIANÓPOLIS	329713	3198	325116	1399					
- Águas Mornas	1210	13	1191	6	- Gaspar	17134	220	16890	24
- Alfredo Wagner	1456	12	1442	2	- Guabiruba	4950	58	4892	0
- Angelina	987	6	981	0	- Ibirama	3271	42	3229	0
- Anitápolis	767	6	761	0	- Imbuia	1083	11	1066	6
- Antônio Carlos	3219	29	3171	19	- Indaial	17964	154	17785	25
- Biguaçu	17856	191	17576	89	- Ituporanga	6490	85	6395	10
- Canelinha	2280	21	2256	3	- José Boiteux	1015	11	1004	0
- Florianópolis	149662	1331	147618	713	- Laurentino	2017	12	2005	0
- Garopaba	7352	55	7242	55	- Lontras	2058	27	2029	2
- Governador Celso Ramos	4812	34	4777	1	- Mirim Doce	510	11	494	5
- Leoberto Leal	853	2	849	2	- Petrolândia	1475	30	1444	1
- Major Gercino	655	8	636	11	- Pomerode	10410	86	10295	29
- Nova Trento	3659	25	3628	6	- Pouso Redondo	2841	43	2789	9
- Palhoça	45818	423	45258	137	- Presidente Getúlio	2305	42	2263	0
- Paulo Lopes	2302	18	2273	11	- Presidente Nereu	339	4	335	0
- Rancho Queimado	872	5	866	1	- Rio do Campo	1171	12	1157	2
- Santo Amaro da Imperatriz	6251	92	6111	48	- Rio do Oeste	969	20	949	0
- São Bonifácio	1042	7	1029	6	- Rio do Sul	16753	160	16574	19
- São João Batista	8691	115	8535	41	- Rio dos Cedros	1403	33	1366	4
- São José	57504	683	56616	205	- Rodeio	3078	36	3032	10
- São Pedro de Alcântara	1301	17	1275	9	- Salete	1477	9	1467	1
- Tijucas	11164	105	11025	34	- Santa Terezinha	1147	8	1131	8
					- Taió	4285	30	4247	8
					- Timbó	13477	107	13334	36
					- Trombudo Central	2066	29	2032	5
					- Vidal Ramos	1375	13	1362	0
					- Vitor Meireles	1023	14	1008	1
					- Witmarsum	662	5	657	0
VALE DO ITAJAÍ	297076	2689	293868	519					
- Agrolândia	2367	35	2326	6					
- Agronômica	1321	15	1303	3					
- Apiúna	1773	20	1747	6					
- Ascurra	2328	14	2310	4					
- Atalanta	923	12	909	2					
- Aurora	1580	23	1554	3					
- Benedito Novo	1641	25	1601	15					
- Blumenau	111550	828	110502	220					
- Botuverá	1829	12	1811	6					
- Braço do Trombudo	1255	8	1247	0					
- Brusque	45290	365	44877	48					
- Chapadão do Lageado	750	6	744	0					
- Dona Emma	1118	7	1111	0					
- Doutor Pedrinho	603	7	595	1					
					FOZ DO RIO ITAJAÍ	198056	2562	194966	528
					- Balneário Camboriú	38528	507	37862	159
					- Balneário Piçarras	7830	74	7747	9
					- Bombinhas	5096	77	4977	42
					- Camboriú	21175	217	20923	35
					- Ilhota	2968	41	2926	1
					- Itajaí	64445	897	63491	57
					- Itapema	23736	293	23370	73
					- Luiz Alves	3236	18	3210	8
					- Navegantes	17645	244	17280	121

CORONAVÍRUS

Boletim Epidemiológico



31 de dezembro de 2022

CASOS, ÓBITOS, RECUPERADOS E ATIVOS POR MUNICÍPIO E MACRORREGIÃO

- Penha	9522	120	9390	12	- Cocal do Sul	5765	63	5691	11
- Porto Belo	3875	74	3790	11	- Criciúma	55764	740	54719	305
PL. NORTE E NORDESTE	394760	4737	388206	1817	- Ermo	552	7	543	2
- Araquari	7850	97	7662	91	- Forquilha	8699	63	8588	48
- Balneário Barra do Sul	2589	57	2494	38	- Grão-Pará	2599	15	2557	27
- Barra Velha	7449	148	7278	23	- Gravatal	2983	54	2916	13
- Bela Vista do Toldo	113	5	106	2	- Içara	11898	156	11718	24
- Campo Alegre	2430	45	2362	23	- Imaruí	1191	27	1161	3
- Canoinhas	11740	139	11425	176	- Imbituba	11574	126	11440	8
- Corupá	3410	43	3367	0	- Jacinto Machado	3074	43	2987	44
- Garuva	3847	41	3782	24	- Jaguaruna	4862	68	4791	3
- Guaramirim	10438	113	10313	12	- Laguna	10667	181	10392	94
- Irineópolis	1569	17	1527	25	- Lauro Müller	3525	62	3455	8
- Itaiópolis	4602	59	4476	67	- Maracajá	2196	25	2149	22
- Itapoá	6572	83	6485	4	- Meleiro	2036	25	1997	14
- Jaraguá do Sul	61132	474	60608	50	- Morro da Fumaça	5791	51	5725	15
- Joinville	189813	2333	186532	948	- Morro Grande	1118	9	1108	1
- Mafra	10740	152	10581	7	- Nova Veneza	4304	37	4257	10
- Major Vieira	729	8	712	9	- Orleans	8528	98	8383	47
- Massaranduba	5145	24	5109	12	- Passo de Torres	3101	35	3033	33
- Monte Castelo	1930	26	1892	12	- Pedras Grandes	1156	24	1131	1
- Papanduva	3362	58	3279	25	- Pescaria Brava	2399	28	2368	3
- Porto União	8244	105	8039	100	- Praia Grande	2167	18	2134	15
- Rio Negrinho	9631	139	9480	12	- Rio Fortuna	876	11	863	2
- São Bento do Sul	16770	222	16467	81	- Sangão	2606	16	2579	11
- São Francisco do Sul	11623	209	11395	19	- Santa Rosa de Lima	686	5	679	2
- São João do Itaperiú	1231	14	1217	0	- Santa Rosa do Sul	2351	31	2314	6
- Schroeder	7683	45	7617	21	- São João do Sul	1973	19	1918	36
- Três Barras	4118	81	4001	36	- São Ludgero	4884	38	4840	6
SUL	277110	3646	272095	1369	- São Martinho	919	15	904	0
- Araranguá	18867	282	18557	28	- Siderópolis	2345	51	2288	6
- Armazém	1766	36	1728	2	- Sombrio	6908	89	6775	44
- Balneário Arroio do Silva	4058	66	3975	17	- Timbé do Sul	1527	19	1506	2
- Balneário Gaivota	3917	41	3824	52	- Treviso	1421	13	1387	21
- Balneário Rincão	2635	55	2560	20	- Treze de Maio	1759	20	1731	8
- Braço do Norte	13445	120	13280	45	- Tubarão	31824	549	31064	211
- Capivari de Baixo	7068	100	6902	66	- Turvo	3515	38	3469	8
					- Urussanga	5811	77	5709	25

CORONAVÍRUS

Boletim Epidemiológico



31 de dezembro de 2022

CASOS, ÓBITOS, RECUPERADOS E ATIVOS POR MUNICÍPIO E MACRORREGIÃO

MEIO OESTE E SERRA	246814	3139	242193	1482
- Abdon Batista	538	4	534	0
- Água Doce	2393	20	2356	17
- Alto Bela Vista	510	3	507	0
- Anita Garibaldi	2144	12	2115	17
- Arabutã	723	10	712	1
- Arroio Trinta	1355	15	1326	14
- Bocaina do Sul	910	5	892	13
- Bom Jardim da Serra	1130	8	1117	5
- Bom Retiro	1359	23	1312	24
- Brunópolis	784	9	743	32
- Caçador	9700	332	9316	52
- Calmon	84	7	75	2
- Campo Belo do Sul	1240	23	1202	15
- Campos Novos	9393	141	9247	5
- Capão Alto	398	3	390	5
- Capinzal	7558	57	7479	22
- Catanduvas	3288	35	3212	41
- Celso Ramos	1010	8	1000	2
- Cerro Negro	428	4	422	2
- Concórdia	28261	246	27913	102
- Correia Pinto	3683	67	3597	19
- Curitibanos	10443	214	10178	51
- Erval Velho	1605	13	1591	1
- Fraiburgo	8394	133	8221	40
- Frei Rogério	700	11	689	0
- Herval d'Oeste	7496	77	7397	22
- Ibiam	448	4	430	14
- Ibicaré	831	9	818	4
- Iomerê	690	12	667	11
- Ipira	602	7	593	2
- Ipumirim	1141	13	1111	17
- Irani	2590	22	2516	52
- Itá	2359	31	2296	32
- Jaborá	1108	12	1095	1
- Joaçaba	11465	87	11342	36
- Lacerdópolis	815	5	807	3
- Lages	43432	608	42643	181
- Lebon Régis	1838	72	1758	8

- Lindóia do Sul	1296	13	1283	0
- Luzerna	1847	17	1820	10
- Macieira	503	6	494	3
- Matos Costa	388	4	381	3
- Monte Carlo	1733	48	1682	3
- Otacílio Costa	6384	73	6265	46
- Ouro	2646	23	2595	28
- Painel	357	6	351	0
- Palmeira	763	5	749	9
- Peritiba	566	5	561	0
- Pinheiro Preto	864	10	851	3
- Piratuba	772	12	760	0
- Ponte Alta	1031	15	1009	7
- Ponte Alta do Norte	460	9	451	0
- Presidente Castello Branco	644	5	630	9
- Rio das Antas	2011	21	1988	2
- Rio Rufino	352	8	342	2
- Salto Veloso	1539	8	1513	18
- Santa Cecília	3129	37	3047	45
- São Cristóvão do Sul	343	18	323	2
- São Joaquim	8459	96	8296	67
- São José do Cerrito	1551	16	1520	15
- Seara	5179	42	5112	25
- Tangará	2539	37	2476	26
- Timbó Grande	1233	19	1213	1
- Treze Tílias	1689	17	1623	49
- Urubici	808	28	763	17
- Urupema	526	5	520	1
- Vargem	967	4	963	0
- Vargem Bonita	1519	11	1482	26
- Videira	19692	140	19377	175
- Xavantina	769	5	742	22
- Zortéa	1409	14	1392	3

GRANDE OESTE	213548	2615	20866 7	2266
- Abelardo Luz	2631	70	2518	43
- Águas de Chapecó	1269	15	1252	2
- Águas Frias	1138	4	1118	16
- Anchieta	1352	13	1308	31

CORONAVÍRUS

Boletim Epidemiológico



31 de dezembro de 2022

CASOS, ÓBITOS, RECUPERADOS E ATIVOS POR MUNICÍPIO E MACRORREGIÃO

- Arvoredo	492	5	487	0	- Novo Horizonte	701	2	694	5
- Bandeirante	780	7	771	2	- Ouro Verde	799	13	784	2
- Barra Bonita	511	2	501	8	- Paial	477	4	473	0
- Belmonte	666	5	661	0	- Palma Sola	1979	19	1924	36
- Bom Jesus	788	12	776	0	- Palmitos	3808	73	3679	56
- Bom Jesus do Oeste	387	6	380	1	- Paraíso	355	8	345	2
- Caibi	1338	20	1304	14	- Passos Maia	1011	13	998	0
- Campo Erê	2351	24	2295	32	- Pinhalzinho	6737	39	6599	99
- Caxambu do Sul	1238	14	1224	0	- Planalto Alegre	826	15	794	17
- Chapecó	73578	866	71813	899	- Ponte Serrada	2649	63	2564	22
- Cordilheira Alta	1171	10	1133	28	- Princesa	870	13	844	13
- Coronel Freitas	2783	34	2714	35	- Quilombo	2857	45	2786	26
- Coronel Martins	569	3	566	0	- Riqueza	1025	19	988	18
- Cunha Porã	1940	30	1877	33	- Romelândia	596	8	579	9
- Cunchataí	206	4	202	0	- Saltinho	566	8	537	21
- Descanso	1673	21	1644	8	- Santa Helena	242	4	238	0
- Dionísio Cerqueira	3441	58	3360	23	- Santa Terezinha do Progresso	441	4	434	3
- Entre Rios	1209	11	1197	1	- Santiago do Sul	238	2	234	2
- Faxinal dos Guedes	3645	48	3582	15	- São Bernardino	480	4	475	1
- Flor do Sertão	329		321	8	- São Carlos	1372	25	1322	25
- Formosa do Sul	784	10	752	22	- São Domingos	1529	24	1502	3
- Galvão	906	12	880	14	- São João do Oeste	911	9	901	1
- Guaraciaba	2616	39	2570	7	- São José do Cedro	3138	30	3088	20
- Guarujá do Sul	1015	12	998	5	- São Lourenço do Oeste	5461	74	5379	8
- Guatambu	1592	21	1531	40	- São Miguel da Boa Vista	421	8	409	4
- Iporã do Oeste	923	16	904	3	- São Miguel do Oeste	9787	86	9668	33
- Ipuçu	1637	18	1606	13	- Saudades	2188	19	2139	30
- Iraceminha	811	5	787	19	- Serra Alta	522	6	512	4
- Irati	549	8	533	8	- Sul Brasil	828	7	816	5
- Itapiranga	2746	23	2717	6	- Tigrinhos	600	2	593	5
- Jardinópolis	705	5	698	2	- Tunápolis	1797	12	1761	24
- Jupiá	350	7	343	0	- União do Oeste	703	12	680	11
- Lajeado Grande	574	7	559	8	- Vargeão	388	11	376	1
- Maravilha	8715	80	8531	104	- Xanxerê	14334	203	14011	120
- Marema	535	13	504	18	- Xaxim	8747	129	8476	142
- Modelo	844	12	820	12	- Outros estados				0
- Mondai	1527	12	1500	15	- Outros países				0
- Nova Erechim	941	12	929	0	- Não informado				0
- Nova Itaberaba	910	8	899	3					



NOTAS EXPLICATIVAS

1 - O número de pacientes recuperados considera aqueles que tenham recebido alta hospitalar e tenham decorridos 14 dias do início dos sintomas sem evolução a óbito. Limitações: por forma de concepção dos sistemas de informação, os casos são registrados de forma única, portanto, pessoas que foram internadas após a inclusão no sistema de informação, ou tenham registrados mais de um evento de internação e alta, ou não estão encerrados no SIVEP-Gripe podem não ser considerados como casos recuperados.

2 - Eventual diferença entre o total de casos confirmados ou óbitos por sexo e o total geral diz respeito a situações em que o sexo não foi informado pelo notificador.

FONTES

SANTA CATARINA. Centro de Informática e Automação do Estado de Santa Catarina - CIASC. Plataforma BoaVista, com dados da Diretoria de Vigilância Epidemiológica vinculada à Superintendência de Vigilância em Saúde da Secretaria de Estado da Saúde. Acesso em: 31 de dezembro de 2022, 14h22

SANTA CATARINA. Secretaria de Estado da Saúde, Superintendência de Serviços Especializados e Regulação. Acesso em: 31 de dezembro de 2022, 14h06.

BRASIL. Ministério da Saúde. Painel Coronavírus. Disponível em: <https://covid.saude.gov.br/>. Acesso em: 31 de dezembro de 2022, 15h12.



Links úteis

Links úteis

www.coronavirus.sc.gov.br

Boletins epidemiológicos
Guia de convívio responsável
Tira dúvidas
Triagem online
Portal da Transparência

