



CORONAVÍRUS

Boletim Epidemiológico

31 de janeiro de 2023

www.coronavirus.sc.gov.br

CORONAVÍRUS

Boletim Epidemiológico



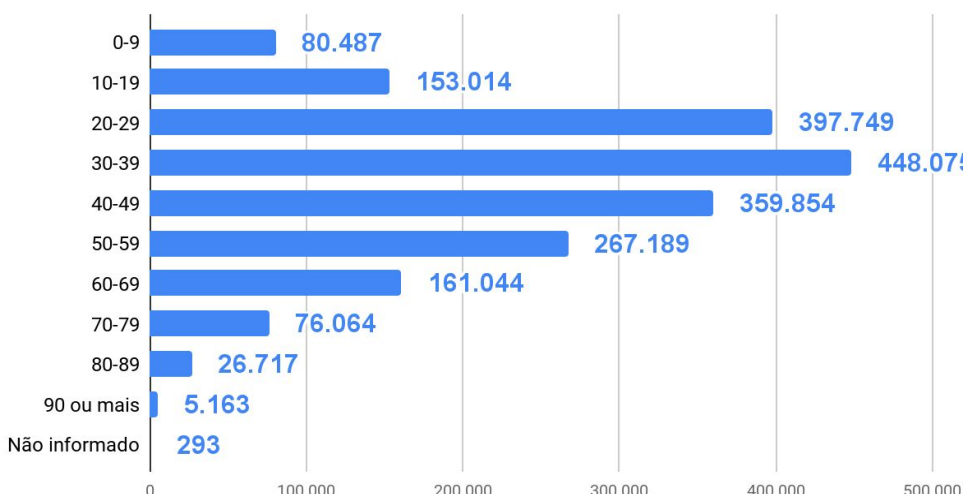
31 de janeiro de 2023

DADOS GERAIS (2020 - 2023)

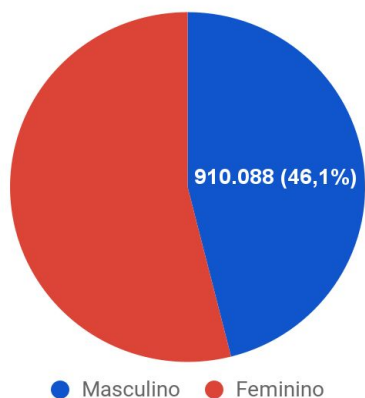
Casos confirmados 1.975.649 +570	Taxa de Incidência <i>(casos por 100 mil hab.)</i> 27.240,9 +8	Pacientes recuperados 1.951.243 +596	Casos ativos 1.733 -27
Óbitos 22.673 +1	Taxa de Mortalidade <i>(óbitos por 100 mil hab.)</i> 313,0 =	Taxa de letalidade (%) 1,15% =	52 Testes em análise no Lacen

TESTES PCR: **1.802.722** Clínico-epidemiológico: **32.303**

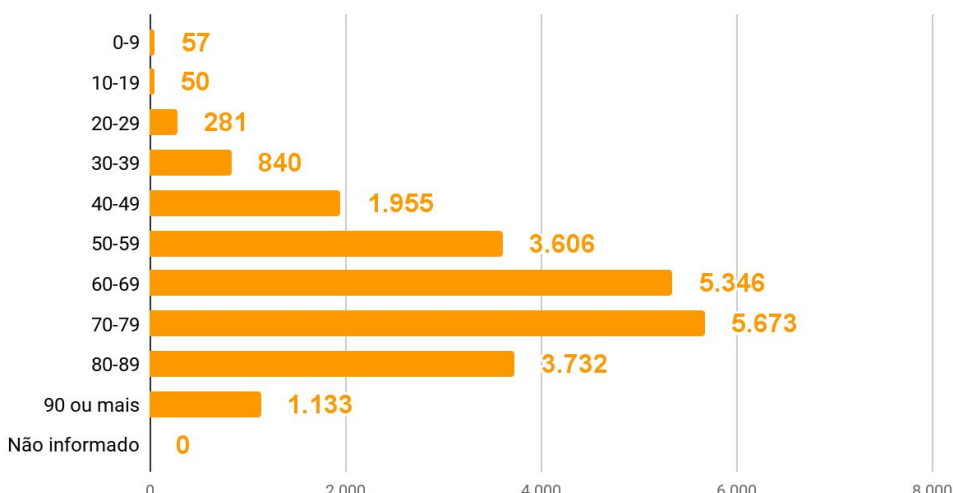
Casos por faixa etária



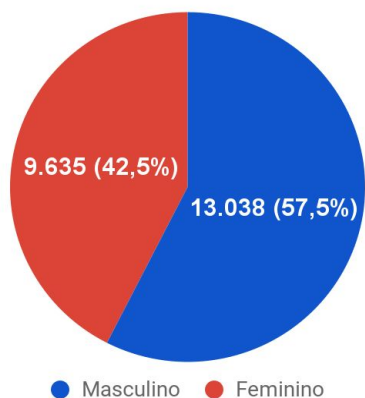
Casos confirmados por sexo



Óbitos por faixa etária



Óbitos por sexo



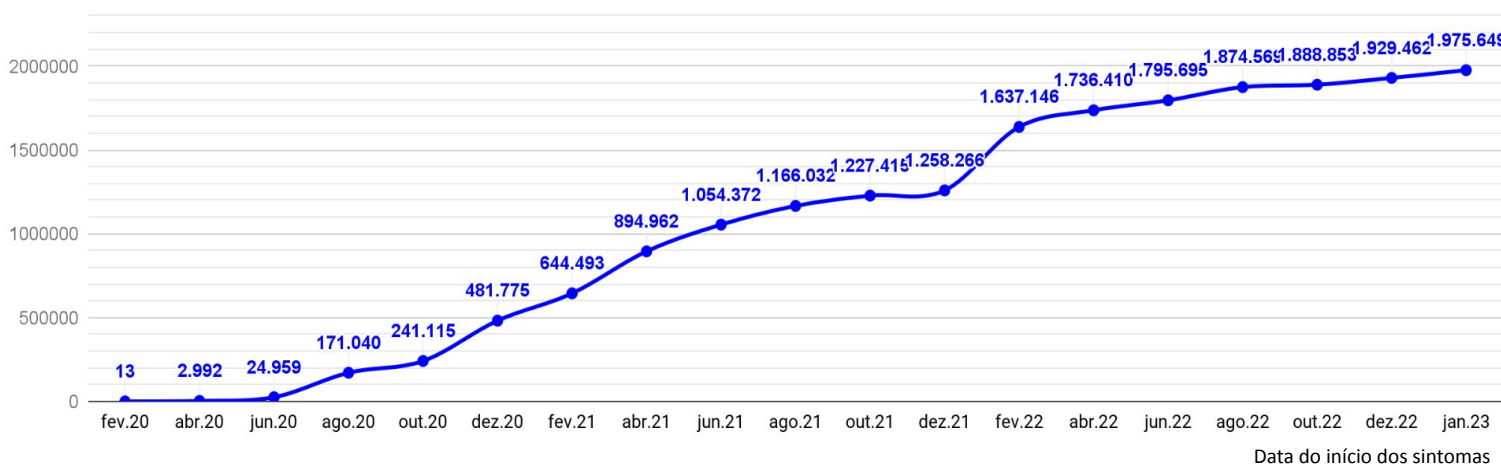
CORONAVÍRUS

Boletim Epidemiológico

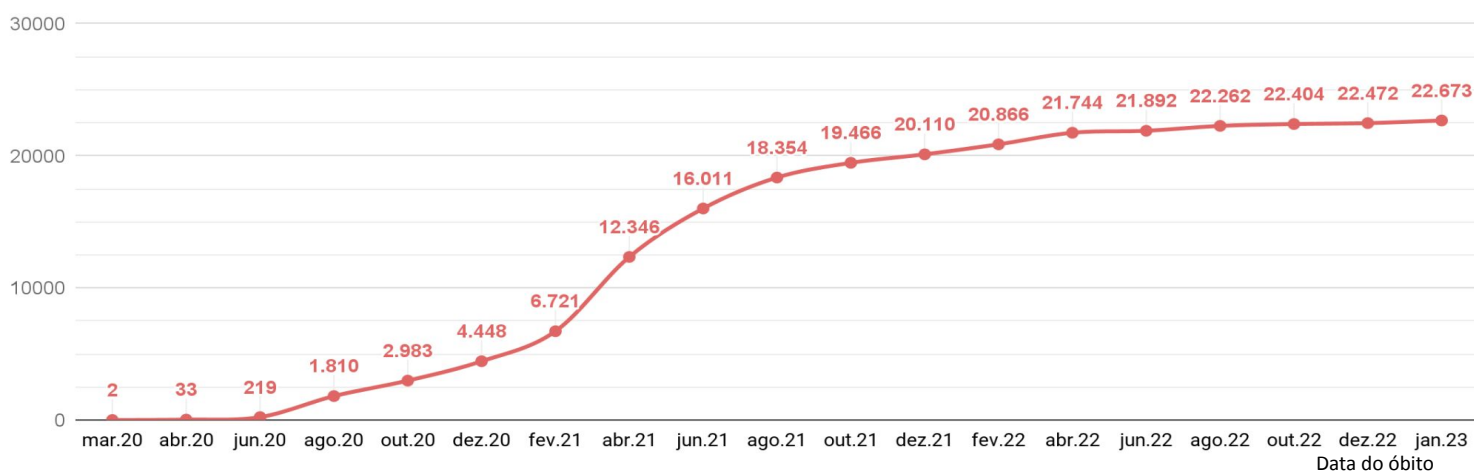


31 de janeiro de 2023

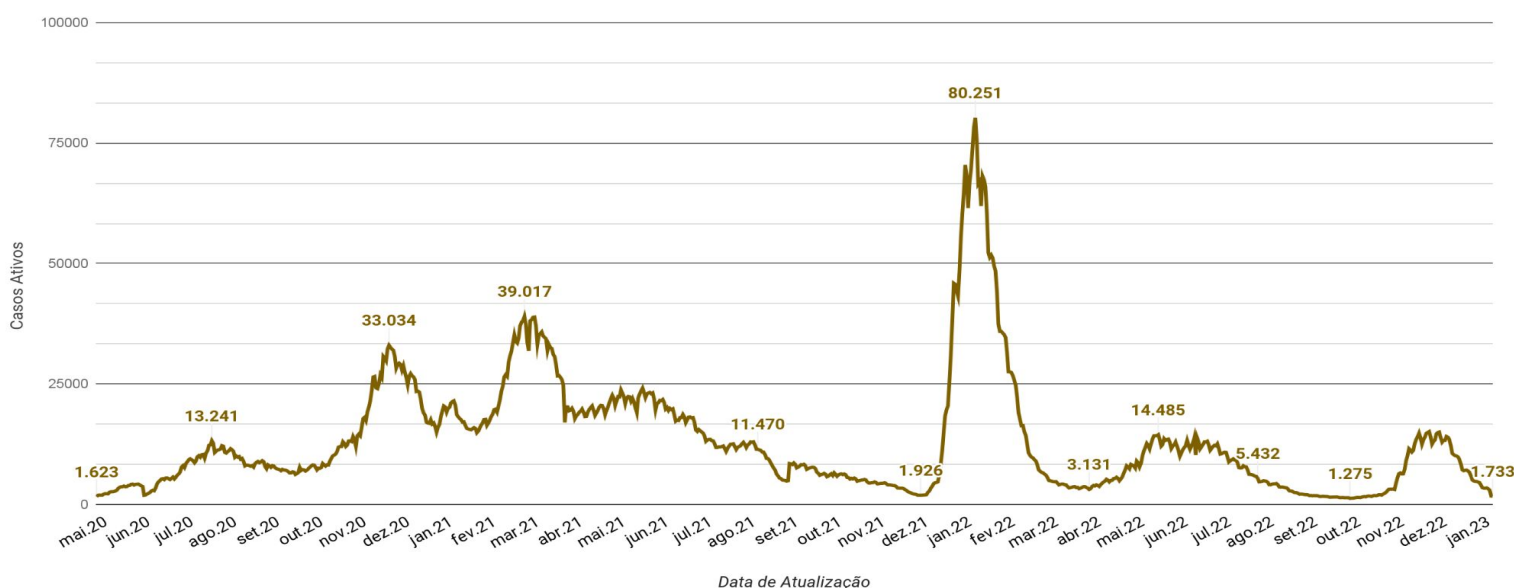
EVOLUÇÃO DO CASOS CONFIRMADOS (ACUMULADO)



EVOLUÇÃO DOS ÓBITOS (ACUMULADO)



EVOLUÇÃO DOS CASOS ATIVOS



CORONAVÍRUS

Boletim Epidemiológico

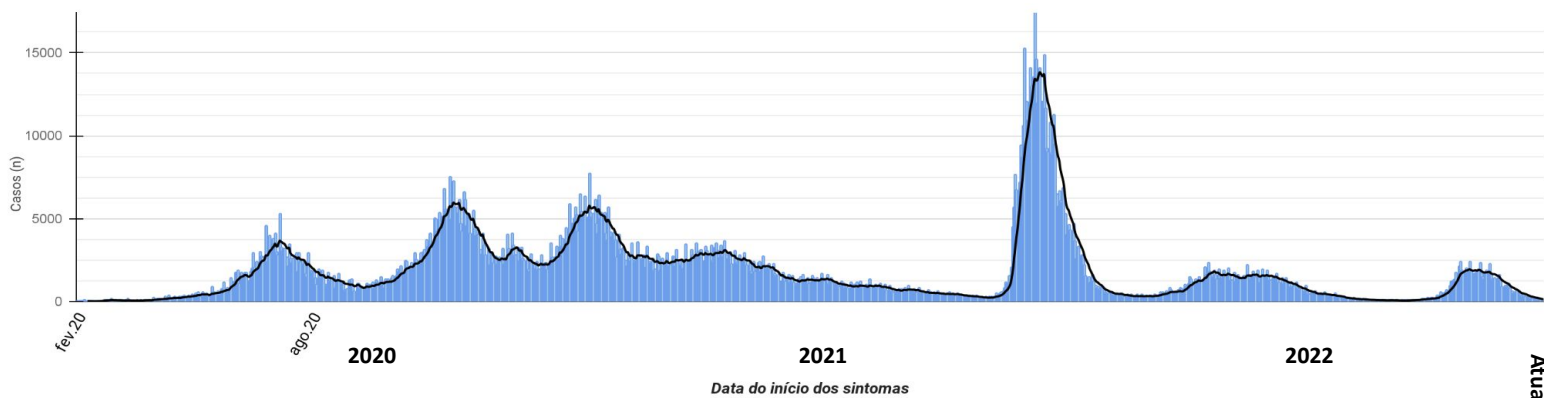


31 de janeiro de 2023

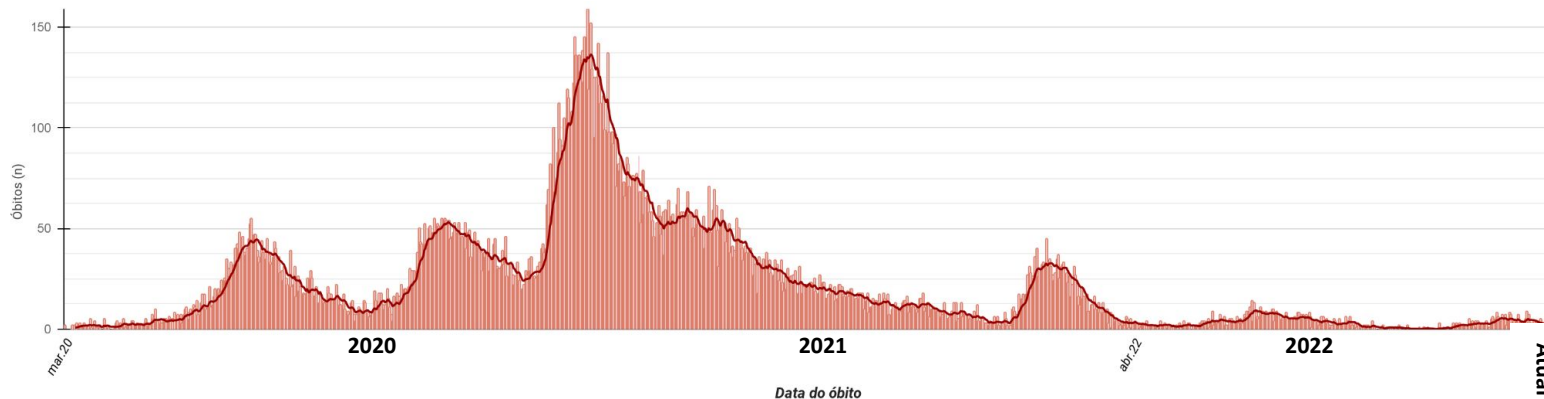
CASOS, ÓBITOS E TAXAS POR ANO DE INÍCIO DOS SINTOMAS (2020-2023)

	2020	2021	2022	2023
Casos (n)	537.007	734.937	687.503	16.202
Taxa de Incidência (casos por 100 mil hab.)	7.404,4	10.133,6	9.479,5	223,4
Óbitos (n)	5.410	14.826	2.358	79
Taxa de mortalidade (óbitos por 100 mil hab.)	74,6	204,4	32,5	1,1
Taxa de Letalidade (%)	1,01%	2,02%	0,34%	0,49%

EVOLUÇÃO DO CASOS CONFIRMADOS POR DATA DE INÍCIO DOS SINTOMAS 2020-2023



EVOLUÇÃO DOS ÓBITOS POR DATA DE ÓBITO. 2020-2023



OCUPAÇÃO DE LEITOS DE UTI (TOTAL GERAL)

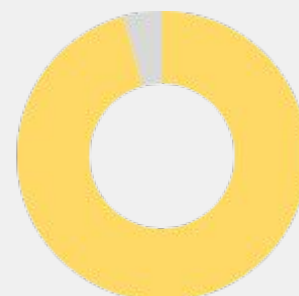
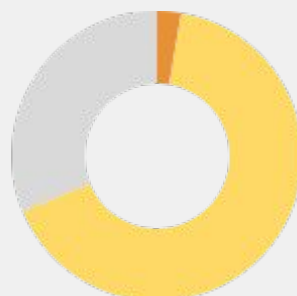
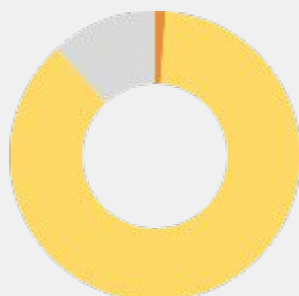
TOTAL GERAL

Ocupação geral	1.034	87,9%
Ocupados por Covid-19	13	1,1%
Outras enfermidades	1.021	86,7%
Livres	143	12,1%



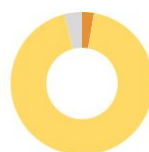
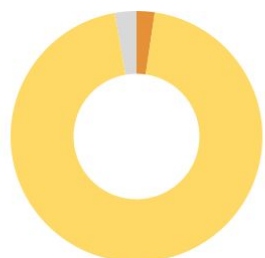
OCUPAÇÃO DE LEITOS DE UTI (ADULTO, PEDIÁTRICO E NEONATAL)

	ADULTO		PEDIÁTRICO		NEONATAL	
Leitos ativos	831		112		234	
Taxa de ocupação	88,2%		68,8%		95,7%	
Ocupados por Covid-19	10	1,2%	3	2,7%	0	0,0%
Outras enfermidades	723	87,0%	74	66,1%	224	95,7%
Livres	98	11,8%	35	31,3%	10	4,3%



OCUPAÇÃO DE LEITOS DE UTI POR MACRORREGIÃO - SUS

GRANDE FLORIANÓPOLIS



Leitos ativos

TOTAL

ADULTO

PEDIÁTRICO

NEONATAL

215

149

18

48

Taxa de ocupação

97,2%

96,0%

100,0%

100,0%

Ocupados por Covid-19

5

2,3%

4

2,7%

1

5,6%

0

0,0%

Outras enfermidades

204

94,9%

139

93,3%

17

94,4%

48

100,0
%

Livres

6

2,8%

6

4,0%

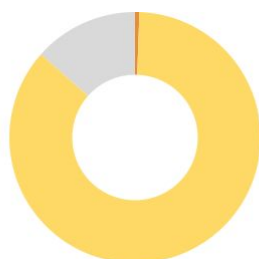
0

0,0%

0

0,0%

VALE DO ITAJAÍ



Leitos ativos

TOTAL

ADULTO

PEDIÁTRICO

NEONATAL

178

132

10

36

Taxa de ocupação

86,5%

87,1%

60,0%

91,7%

Ocupados por Covid-19

1

0,6%

0

0,0%

1

10,0%

0

0,0%

Outras enfermidades

153

86,0%

115

87,1%

5

50,0%

33

91,7%

Livres

24

13,5%

17

12,9%

4

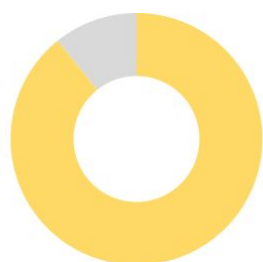
40,0%

3

8,3%

OCUPAÇÃO DE LEITOS DE UTI POR MACRORREGIÃO - SUS

FOZ DO RIO ITAJAÍ



TOTAL

ADULTO

PEDIÁTRICO

NEONATAL

Leitos ativos

65

35

15

15

Taxa de ocupação

89,2%

100,0%

53,3%

100,0%

Ocupados por Covid-19

0

0,0%

0

0,0%

0

0,0%

0

0,0%

Outras enfermidades

58

89,2%

35

100,0%

8

53,3%

15

100,0%

Livres

7

10,8%

0

0,0%

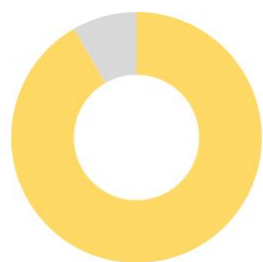
7

46,7%

0

0,0%

GRANDE OESTE



TOTAL

ADULTO

PEDIÁTRICO

NEONATAL

Leitos ativos

84

60

5

19

Taxa de ocupação

91,7%

88,3%

100,0%

100,0%

Ocupados por Covid-19

0

0,0%

0

0,0%

0

0,0%

0

0,0%

Outras enfermidades

77

91,7%

53

88,3%

5

100,0%

19

100,0%

Livres

7

8,3%

7

11,7%

0

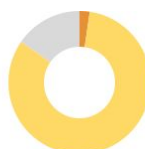
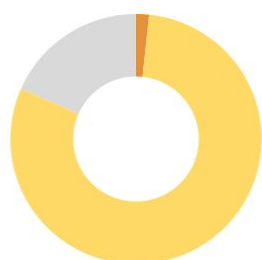
0,0%

0

0,0%

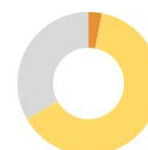
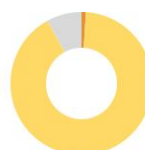
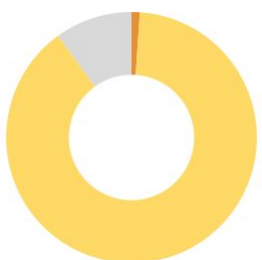
OCUPAÇÃO DE LEITOS DE UTI POR MACRORREGIÃO - SUS

MEIO OESTE E SERRA CATARINENSE



	TOTAL	ADULTO	PEDIÁTRICO	NEONATAL
Leitos ativos	179	130	15	34
Taxa de ocupação	81,6%	84,6%	46,7%	85,3%
Ocupados por Covid-19	3 1,7%	3 2,3%	0 0,0%	0 0,0%
Outras enfermidades	143 79,9%	107 82,3%	7 46,7%	29 85,3%
Livres	33 18,4%	20 15,4%	8 53,3%	5 14,7%

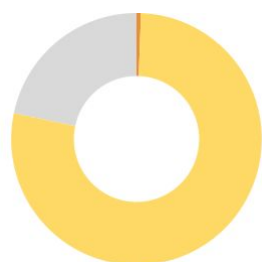
PLANALTO NORTE E NORDESTE



	TOTAL	ADULTO	PEDIÁTRICO	NEONATAL
Leitos ativos	281	201	33	47
Taxa de ocupação	90,0%	92,0%	66,7%	97,9%
Ocupados por Covid-19	3 1,1%	2 1,0%	1 3,0%	0 0,0%
Outras enfermidades	250 89,0%	183 91,0%	21 63,6%	46 97,9%
Livres	28 10,0%	16 8,0%	11 33,3%	1 2,1%

OCUPAÇÃO DE LEITOS DE UTI POR MACRORREGIÃO - SUS

SUL



	TOTAL		ADULTO		PEDIÁTRICO		NEONATAL	
Leitos ativos	175		124		16		35	
Taxa de ocupação	78,3%		74,2%		68,8%		97,1%	
Ocupados por Covid-19	1	0,6%	1	0,8%	0	0,0%	0	0,0%
Outras enfermidades	136	77,7%	91	73,4%	11	68,8%	34	97,1%
Livres	38	21,7%	32	25,8%	5	31,3%	1	2,9%

CORONAVÍRUS

Boletim Epidemiológico



31 de janeiro de 2023

CASOS, ÓBITOS, RECUPERADOS E ATIVOS POR MUNICÍPIO E MACRORREGIÃO

GRANDE FLORIANÓPOLIS	332633	3206	329082	345					
- Águas Mornas	1217	13	1202	2	- Gaspar	17166	221	16943	2
- Alfredo Wagner	1457	12	1444	1	- Guabiruba	4967	58	4909	0
- Angelina	995	6	989	0	- Ibirama	3320	43	3276	1
- Anitápolis	793	6	785	2	- Imbuia	1087	11	1076	0
- Antônio Carlos	3254	29	3221	4	- Indaial	18012	155	17852	5
- Biguaçu	17953	191	17744	18	- Ituporanga	6523	85	6438	0
- Canelinha	2301	21	2279	1	- José Boiteux	1016	11	1005	0
- Florianópolis	151087	1335	149616	136	- Laurentino	2018	12	2006	0
- Garopaba	7557	55	7495	7	- Lontras	2064	28	2036	0
- Governador Celso Ramos	4881	34	4841	6	- Mirim Doce	513	11	502	0
- Leoberto Leal	854	2	850	2	- Petrolândia	1485	30	1455	0
- Major Gercino	667	8	657	2	- Pomerode	10451	86	10350	15
- Nova Trento	3673	25	3648	0	- Pouso Redondo	2843	44	2799	0
- Palhoça	46029	426	45556	47	- Presidente Getúlio	2305	42	2263	0
- Paulo Lopes	2358	18	2338	2	- Presidente Nereu	339	4	335	0
- Rancho Queimado	873	5	868	0	- Rio do Campo	1177	12	1164	1
- Santo Amaro da Imperatriz	6294	92	6194	8	- Rio do Oeste	970	20	950	0
- São Bonifácio	1042	7	1035	0	- Rio do Sul	16771	161	16603	7
- São João Batista	8722	115	8583	24	- Rio dos Cedros	1405	33	1372	0
- São José	58046	684	57294	68	- Rodeio	3103	36	3066	1
- São Pedro de Alcântara	1309	17	1286	6	- Salete	1478	9	1469	0
- Tijucas	11271	105	11157	9	- Santa Terezinha	1148	8	1139	1
					- Taió	4296	30	4265	1
					- Timbó	13511	108	13395	8
					- Trombudo Central	2076	29	2044	3
					- Vidal Ramos	1406	13	1393	0
					- Vitor Meireles	1022	14	1007	1
					- Witmarsum	663	5	658	0
VALE DO ITAJAÍ	299929	2703	297108	118	FOZ DO RIO ITAJAÍ	200367	2566	197669	132
- Agrolândia	2370	35	2334	1	- Balneário Camboriú	38692	508	38163	21
- Agronômica	1321	15	1303	3	- Balneário Piçarras	7899	74	7825	0
- Apiúna	1780	21	1758	1	- Bombinhas	5123	77	5039	7
- Ascurra	2335	14	2320	1	- Camboriú	21276	218	21049	9
- Atalanta	923	12	910	1	- Ilhota	3148	41	3106	1
- Aurora	1581	23	1558	0	- Itajaí	65105	897	64191	17
- Benedito Novo	1651	25	1625	1	- Itapema	24576	293	24259	24
- Blumenau	112580	832	111691	57	- Luiz Alves	3243	18	3224	1
- Botuverá	1857	12	1845	0	- Navegantes	17820	245	17532	43
- Braço do Trombudo	1255	8	1247	0					
- Brusque	46668	366	46295	7					
- Chapadão do Lageado	750	6	744	0					
- Dona Emma	1120	8	1112	0					
- Doutor Pedrinho	603	7	596	0					

CORONAVÍRUS

Boletim Epidemiológico



31 de janeiro de 2023

CASOS, ÓBITOS, RECUPERADOS E ATIVOS POR MUNICÍPIO E MACRORREGIÃO

- Penha	9600	120	9473	7
- Porto Belo	3885	75	3808	2

PL. NORTE E NORDESTE

PL. NORTE E NORDESTE	397834	4759	392825	250
- Araquari	7913	97	7807	9
- Balneário Barra do Sul	2627	59	2566	2
- Barra Velha	7528	149	7372	7
- Bela Vista do Toldo	115	5	109	1
- Campo Alegre	2524	45	2459	20
- Canoinhas	11821	141	11664	16
- Corupá	3438	43	3395	0
- Garuva	3881	41	3838	2
- Guaramirim	10515	113	10399	3
- Irineópolis	1600	18	1578	4
- Itaiópolis	4626	59	4564	3
- Itapoá	6669	83	6582	4
- Jaraguá do Sul	61453	477	60967	9
- Joinville	191067	2341	188627	99
- Mafra	10982	153	10812	17
- Major Vieira	739	8	730	1
- Massaranduba	5173	24	5144	5
- Monte Castelo	1967	26	1940	1
- Papanduva	3398	58	3336	4
- Porto União	8324	105	8201	18
- Rio Negrinho	9824	139	9683	2
- São Bento do Sul	16877	225	16645	7
- São Francisco do Sul	11670	210	11450	10
- São João do Itaperiú	1250	14	1235	1
- Schroeder	7697	45	7648	4
- Três Barras	4156	81	4074	1

SUL

SUL	279409	3660	275486	263
- Araranguá	19388	282	19088	18
- Armazém	1767	36	1729	2
- Balneário Arroio do Silva	4124	66	4054	4
- Balneário Gaivota	4015	41	3968	6
- Balneário Rincão	2662	55	2604	3
- Braço do Norte	13476	120	13349	7
- Capivari de Baixo	7124	101	7019	4

- Cocal do Sul	5770	65	5704	1
- Criciúma	55963	741	55198	24
- Ermo	554	7	546	1
- Forquilha	8730	63	8660	7
- Grão-Pará	2617	15	2599	3
- Gravatal	3126	54	3064	8
- Içara	11918	156	11760	2
- Imaruí	1193	29	1164	0
- Imbituba	11855	126	11725	4
- Jacinto Machado	3102	43	3058	1
- Jaguaruna	4898	69	4828	1
- Laguna	10854	183	10654	17
- Lauro Müller	3532	62	3468	2
- Maracajá	2209	25	2181	3
- Meleiro	2046	25	2021	0
- Morro da Fumaça	5810	51	5755	4
- Morro Grande	1125	9	1116	0
- Nova Veneza	4315	37	4277	1
- Orleans	8562	98	8461	3
- Passo de Torres	3127	35	3086	6
- Pedras Grandes	1159	24	1135	0
- Pescaria Brava	2410	28	2381	1
- Praia Grande	2170	18	2145	7
- Rio Fortuna	877	11	864	2
- Sangão	2606	16	2582	8
- Santa Rosa de Lima	694	5	688	1
- Santa Rosa do Sul	2357	31	2325	1
- São João do Sul	1990	19	1958	13
- São Ludgero	4886	38	4848	0
- São Martinho	919	15	904	0
- Siderópolis	2347	51	2294	2
- Sombrio	6954	89	6858	7
- Timbé do Sul	1548	19	1529	0
- Treviso	1432	13	1419	0
- Treze de Maio	1791	20	1762	9
- Tubarão	32063	554	31435	74
- Turvo	3517	38	3477	2
- Urussanga	5827	77	5746	4

CORONAVÍRUS

Boletim Epidemiológico



31 de janeiro de 2023

CASOS, ÓBITOS, RECUPERADOS E ATIVOS POR MUNICÍPIO E MACRORREGIÃO

MEIO OESTE E SERRA	249253	3154	245802	297
- Abdon Batista	540	4	536	0
- Água Doce	2417	20	2393	4
- Alto Bela Vista	517	3	514	0
- Anita Garibaldi	2155	12	2141	2
- Arabutã	723	10	713	0
- Arroio Trinta	1376	15	1359	2
- Bocaina do Sul	916	5	908	3
- Bom Jardim da Serra	1139	8	1131	0
- Bom Retiro	1368	23	1340	5
- Brunópolis	802	9	793	0
- Caçador	9755	335	9407	13
- Calmon	84	7	76	1
- Campo Belo do Sul	1248	23	1221	4
- Campos Novos	9482	142	9333	7
- Capão Alto	413	3	407	3
- Capinzal	7585	57	7527	1
- Catanduvas	3312	35	3270	7
- Celso Ramos	1016	9	1005	2
- Cerro Negro	429	4	423	2
- Concórdia	29021	246	28770	5
- Correia Pinto	3747	67	3671	9
- Curitibanos	10852	214	10634	4
- Erval Velho	1611	14	1596	1
- Fraiburgo	8429	133	8272	24
- Frei Rogério	701	11	690	0
- Herval d'Oeste	7502	79	7418	5
- Ibiam	456	4	451	1
- Ibicaré	831	9	819	3
- Iomerê	696	12	684	0
- Ipira	601	7	593	1
- Ipumirim	1154	13	1141	0
- Irani	2611	22	2587	2
- Itá	2377	31	2344	2
- Jaborá	1111	13	1097	1
- Joaçaba	11567	87	11476	4
- Lacerdópolis	822	5	816	1
- Lages	43515	612	42795	108
- Lebon Régis	1844	72	1772	0

- Lindóia do Sul	1296	13	1283	0
- Luzerna	1865	17	1842	6
- Macieira	510	6	504	0
- Matos Costa	414	4	410	0
- Monte Carlo	1737	48	1688	1
- Otacílio Costa	6418	73	6336	9
- Ouro	2668	23	2645	0
- Painel	358	6	352	0
- Palmeira	766	5	759	2
- Peritiba	566	5	561	0
- Pinheiro Preto	865	10	854	1
- Piratuba	771	12	759	0
- Ponte Alta	1036	15	1018	3
- Ponte Alta do Norte	460	9	451	0
- Presidente Castello Branco	645	5	640	0
- Rio das Antas	2044	21	2020	3
- Rio Rufino	352	8	342	2
- Salto Veloso	1546	8	1533	5
- Santa Cecília	3184	37	3146	1
- São Cristóvão do Sul	343	18	325	0
- São Joaquim	8511	96	8406	9
- São José do Cerrito	1585	16	1560	9
- Seara	5206	42	5163	1
- Tangará	2559	38	2520	1
- Timbó Grande	1286	19	1266	1
- Treze Tílias	1728	17	1710	1
- Urubici	814	28	785	1
- Urupema	527	5	521	1
- Vargem	980	4	976	0
- Vargem Bonita	1523	11	1511	1
- Videira	19753	141	19603	9
- Xavantina	780	5	775	0
- Zortéa	1432	14	1415	3

GRANDE OESTE	216224	2625	213271	328
- Abelardo Luz	2651	70	2570	11
- Águas de Chapecó	1324	15	1308	1
- Águas Frias	1139	4	1135	0
- Anchieta	1388	12	1375	1

CORONAVÍRUS

Boletim Epidemiológico



31 de janeiro de 2023

CASOS, ÓBITOS, RECUPERADOS E ATIVOS POR MUNICÍPIO E MACRORREGIÃO

- Arvoredo	500	5	494	1	- Novo Horizonte	702	2	700	0
- Bandeirante	781	7	774	0	- Ouro Verde	812	13	798	1
- Barra Bonita	512	2	510	0	- Paial	482	4	478	0
- Belmonte	721	5	715	1	- Palma Sola	2103	19	2058	26
- Bom Jesus	791	12	779	0	- Palmitos	3827	73	3751	3
- Bom Jesus do Oeste	390	6	384	0	- Paraíso	357	9	347	1
- Caibi	1351	20	1327	4	- Passos Maia	1014	13	1001	0
- Campo Erê	2392	24	2367	1	- Pinhalzinho	6779	39	6732	8
- Caxambu do Sul	1239	14	1225	0	- Planalto Alegre	829	15	814	0
- Chapecó	74495	867	73546	82	- Ponte Serrada	2692	63	2611	18
- Cordilheira Alta	1181	10	1168	3	- Princesa	871	13	858	0
- Coronel Freitas	2806	34	2772	0	- Quilombo	2994	45	2945	4
- Coronel Martins	569	3	566	0	- Riqueza	1025	19	1006	0
- Cunha Porã	1964	30	1931	3	- Romelândia	602	8	593	1
- Cunhataí	206	4	202	0	- Saltinho	568	9	556	3
- Descanso	1684	21	1663	0	- Santa Helena	242	4	238	0
- Dionísio Cerqueira	3485	58	3424	3	- Santa Terezinha do Progresso	447	5	441	1
- Entre Rios	1243	11	1231	1	- Santiago do Sul	240	2	238	0
- Faxinal dos Guedes	3653	48	3601	4	- São Bernardino	494	4	490	0
- Flor do Sertão	333		331	2	- São Carlos	1398	25	1367	6
- Formosa do Sul	822	10	805	7	- São Domingos	1532	24	1508	0
- Galvão	907	14	893	0	- São João do Oeste	911	9	902	0
- Guaraciaba	2720	39	2675	6	- São José do Cedro	3150	30	3118	2
- Guarujá do Sul	1018	12	1005	1	- São Lourenço do Oeste	5663	74	5583	6
- Guatambu	1654	21	1632	1	- São Miguel da Boa Vista	426	8	417	1
- Iporã do Oeste	923	16	905	2	- São Miguel do Oeste	9913	86	9823	4
- Ipuaçú	1651	18	1631	2	- Saudades	2229	19	2207	3
- Iraceminha	832	5	824	3	- Serra Alta	524	6	514	4
- Irati	559	8	547	4	- Sul Brasil	829	7	821	1
- Itapiranga	2745	23	2720	2	- Tigrinhos	607	2	605	0
- Jardinópolis	720	5	715	0	- Tunápolis	1798	12	1776	10
- Jupiá	352	7	345	0	- União do Oeste	717	12	705	0
- Lajeado Grande	579	7	572	0	- Vargeão	389	11	377	1
- Maravilha	8785	81	8698	6	- Xanxerê	14387	206	14171	10
- Marema	548	13	530	5	- Xaxim	8816	130	8632	54
- Modelo	852	12	838	2					
- Mondai	1534	12	1521	1	- Outros estados				0
- Nova Erechim	945	12	933	0	- Outros países				0
- Nova Itaberaba	911	8	903	0	- Não informado				0

NOTAS EXPLICATIVAS

1 - O número de pacientes recuperados considera aqueles que tenham recebido alta hospitalar e tenham decorridos 14 dias do início dos sintomas sem evolução a óbito. Limitações: por forma de concepção dos sistemas de informação, os casos são registrados de forma única, portanto, pessoas que foram internadas após a inclusão no sistema de informação, ou tenham registrados mais de um evento de internação e alta, ou não estão encerrados no SIVEP-Gripe podem não ser considerados como casos recuperados.

2 - Eventual diferença entre o total de casos confirmados ou óbitos por sexo e o total geral diz respeito a situações em que o sexo não foi informado pelo notificador.

FONTES

SANTA CATARINA. Centro de Informática e Automação do Estado de Santa Catarina - CIASC. Plataforma BoaVista, com dados da Diretoria de Vigilância Epidemiológica vinculada à Superintendência de Vigilância em Saúde da Secretaria de Estado da Saúde. Acesso em: 31 de janeiro de 2023, 14h22

SANTA CATARINA. Secretaria de Estado da Saúde, Superintendência de Serviços Especializados e Regulação. Acesso em: 31 de janeiro de 2023, 14h06.

BRASIL. Ministério da Saúde. Painel Coronavírus. Disponível em: <https://covid.saude.gov.br/>. Acesso em: 31 de janeiro de 2023, 15h12.



Links úteis

Links úteis

www.coronavirus.sc.gov.br

Boletins epidemiológicos
Guia de convívio responsável
Tira dúvidas
Triagem online
Portal da Transparência

