



# ***CORONAVÍRUS***

## **Boletim Epidemiológico**

30 de janeiro de 2023

[www.coronavirus.sc.gov.br](http://www.coronavirus.sc.gov.br)

# CORONAVÍRUS

## Boletim Epidemiológico



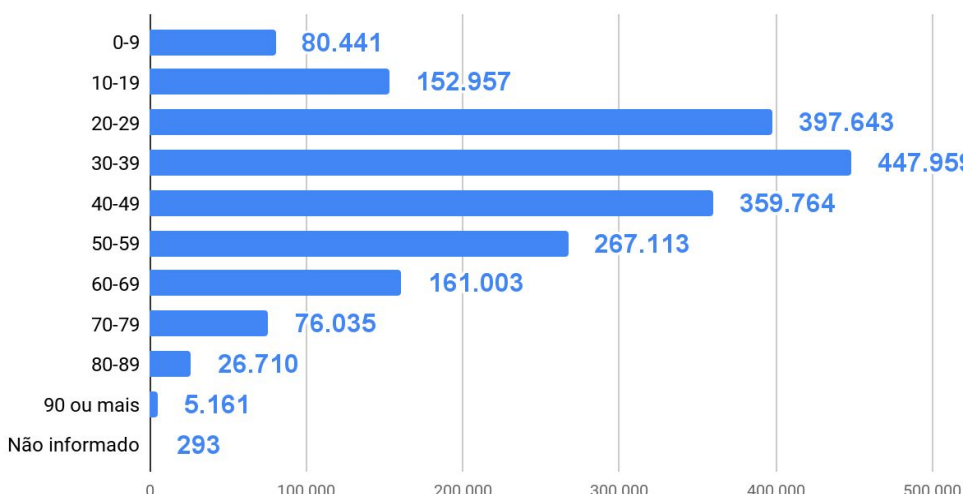
30 de janeiro de 2023

### DADOS GERAIS (2020 - 2023)

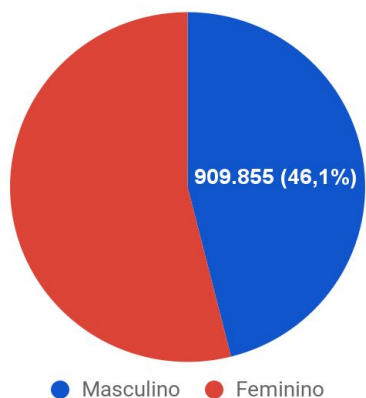
<b>Casos confirmados</b> <b>1.975.079</b> +2916	<b>Taxa de Incidência</b> <i>(casos por 100 mil hab.)</i> <b>27.233,1</b> +40	<b>Pacientes recuperados</b> <b>1.950.647</b> +3906	<b>Casos ativos</b> <b>1.760</b> -1001
<b>Óbitos</b> <b>22.672</b> +11	<b>Taxa de Mortalidade</b> <i>(óbitos por 100 mil hab.)</i> <b>313,0</b> +1	<b>Taxa de letalidade</b> (%) <b>1,15%</b> =	<b>28</b> Testes em análise no Lacen

TESTES PCR: **1.802.154** Clínico-epidemiológico: **32.299**

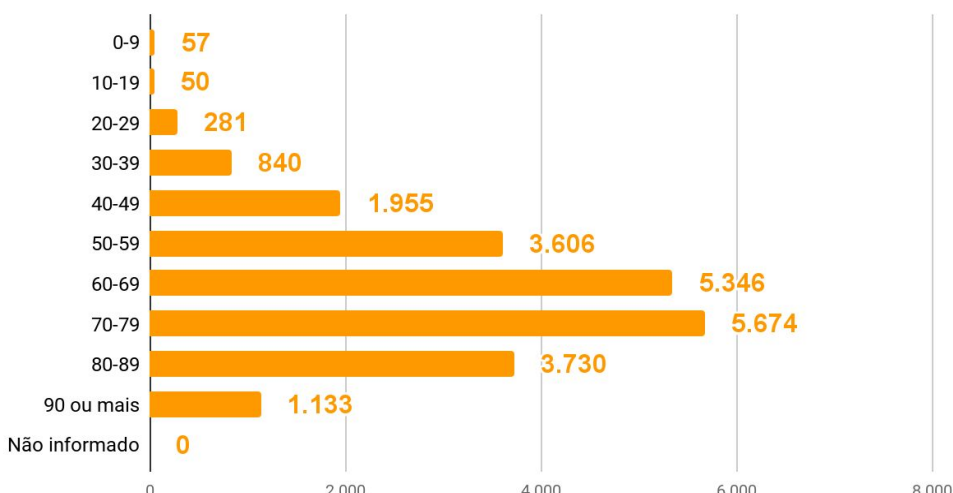
#### Casos por faixa etária



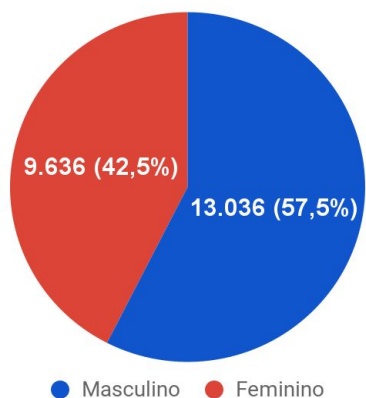
#### Casos confirmados por sexo



#### Óbitos por faixa etária



#### Óbitos por sexo



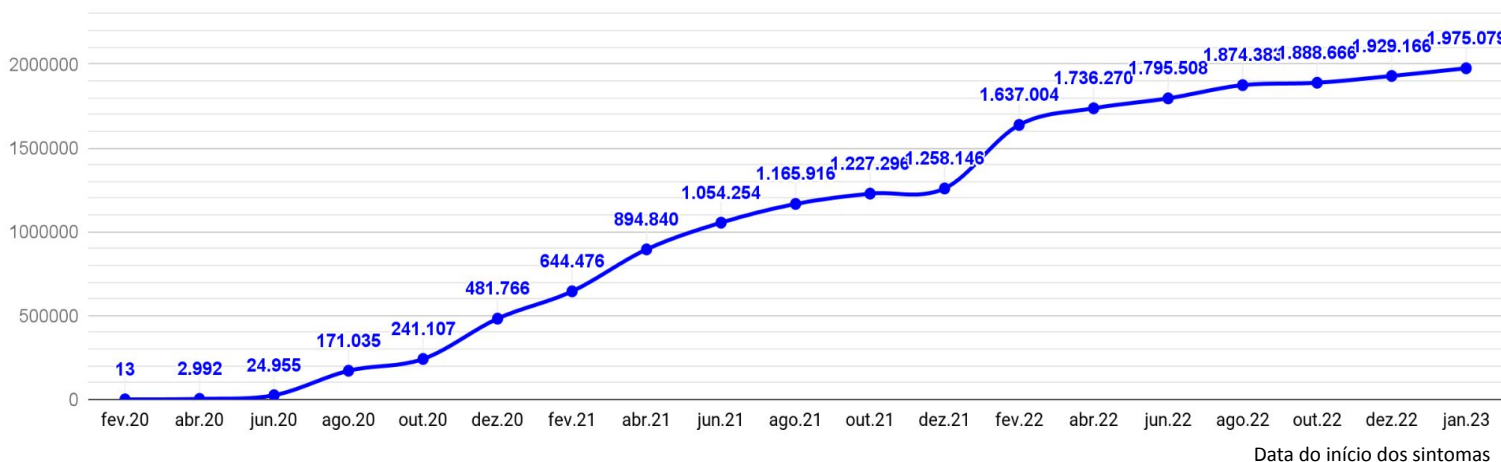
# CORONAVÍRUS

## Boletim Epidemiológico

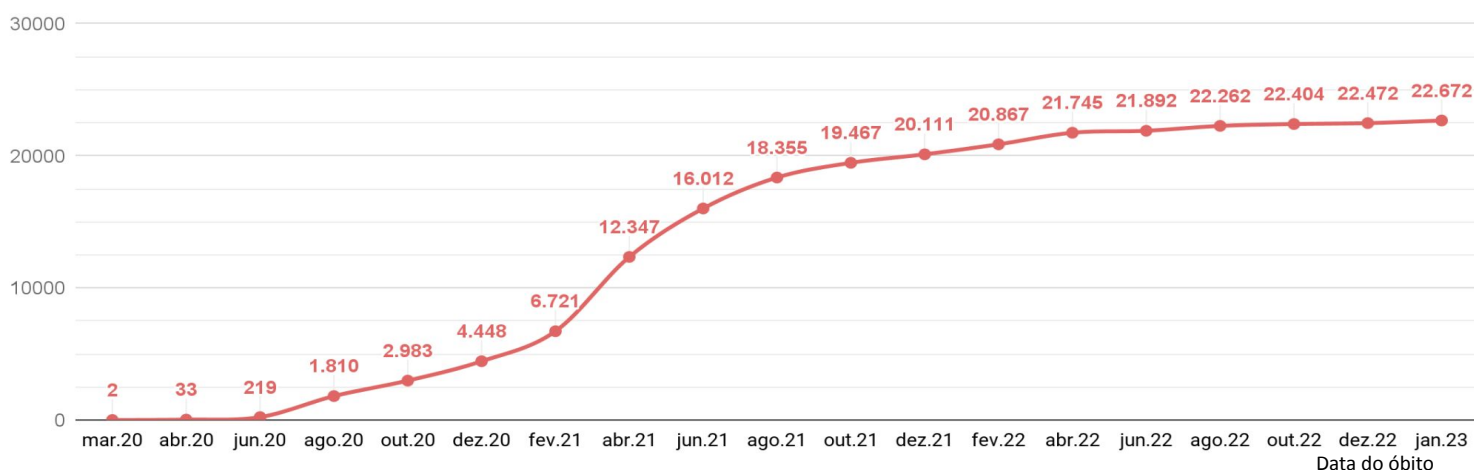


30 de janeiro de 2023

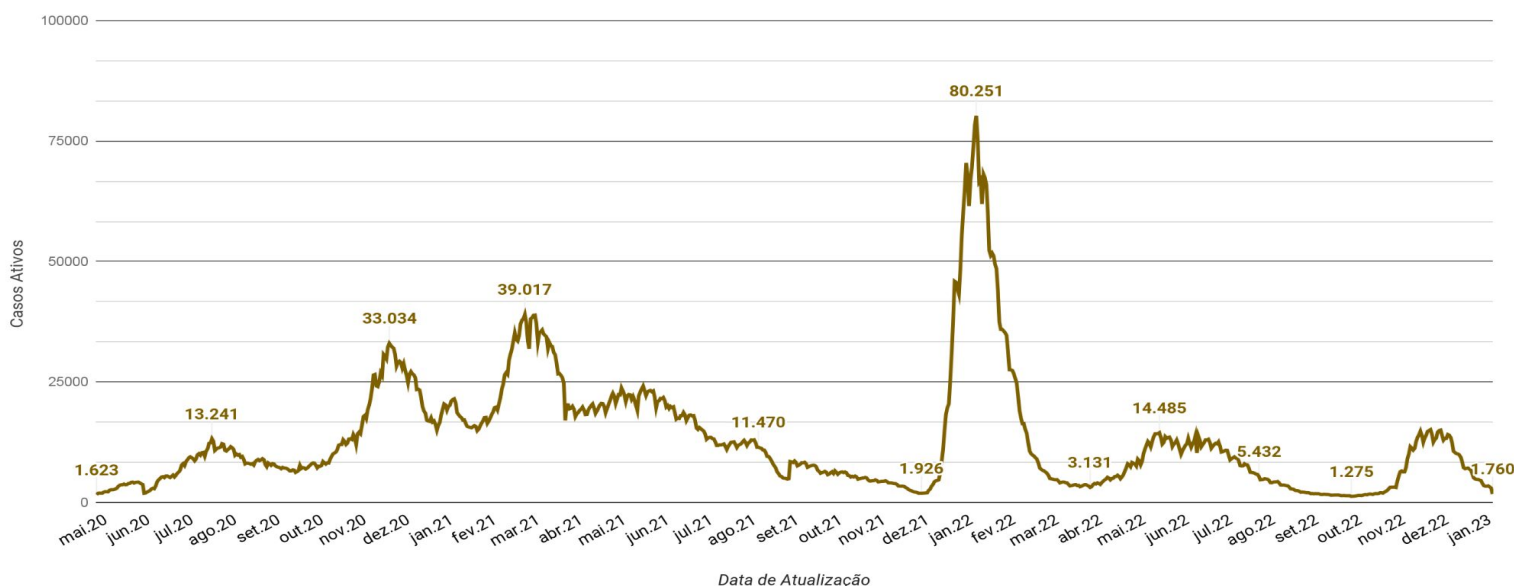
### EVOLUÇÃO DO CASOS CONFIRMADOS (ACUMULADO)



### EVOLUÇÃO DOS ÓBITOS (ACUMULADO)



### EVOLUÇÃO DOS CASOS ATIVOS



# CORONAVÍRUS

## Boletim Epidemiológico

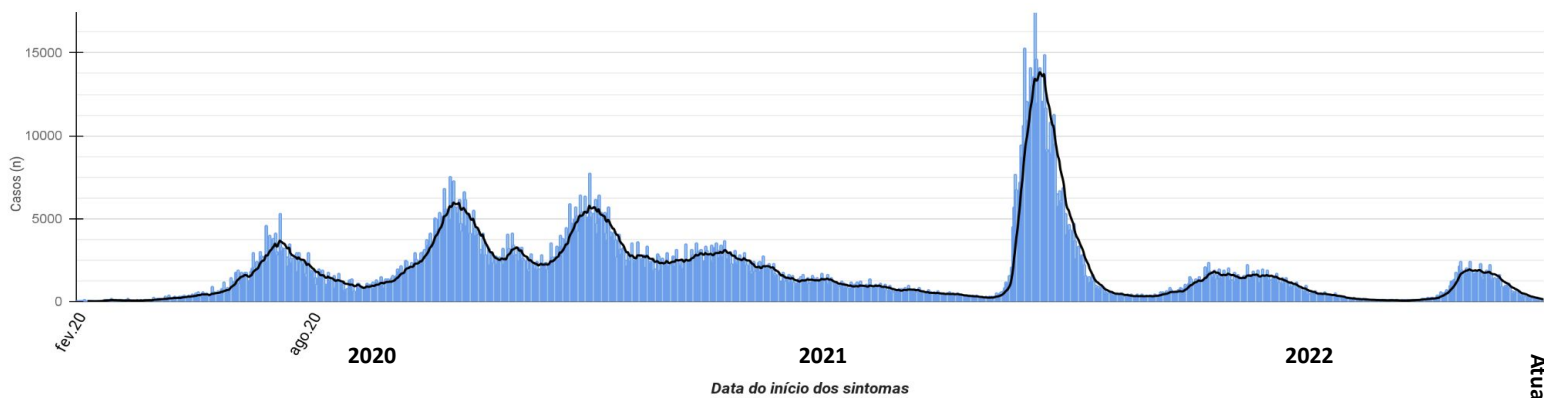


30 de janeiro de 2023

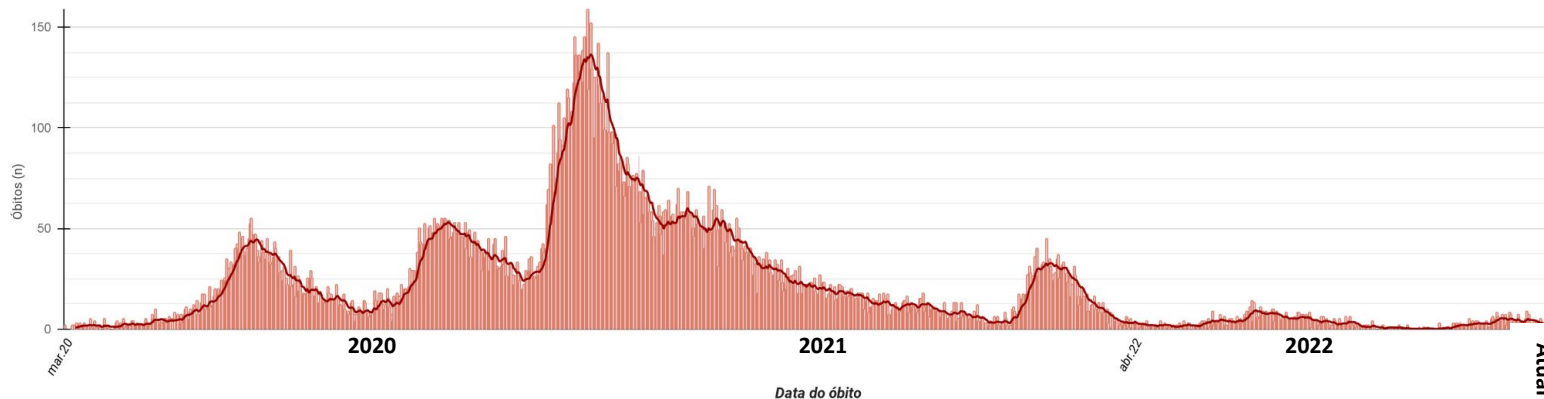
### CASOS, ÓBITOS E TAXAS POR ANO DE INÍCIO DOS SINTOMAS (2020-2023)

	2020	2021	2022	2023
<b>Casos</b> (n)	<b>537.007</b>	<b>734.937</b>	<b>687.503</b>	<b>15.632</b>
<b>Taxa de Incidência</b> (casos por 100 mil hab.)	<b>7.404,4</b>	<b>10.133,6</b>	<b>9.479,5</b>	<b>215,5</b>
<b>Óbitos</b> (n)	<b>5.410</b>	<b>14.826</b>	<b>2.358</b>	<b>78</b>
<b>Taxa de mortalidade</b> (óbitos por 100 mil hab.)	<b>74,6</b>	<b>204,4</b>	<b>32,5</b>	<b>1,1</b>
<b>Taxa de Letalidade</b> (%)	<b>1,01%</b>	<b>2,02%</b>	<b>0,34%</b>	<b>0,50%</b>

### EVOLUÇÃO DO CASOS CONFIRMADOS POR DATA DE INÍCIO DOS SINTOMAS 2020-2023



### EVOLUÇÃO DOS ÓBITOS POR DATA DE ÓBITO. 2020-2023



### OCUPAÇÃO DE LEITOS DE UTI (TOTAL GERAL)

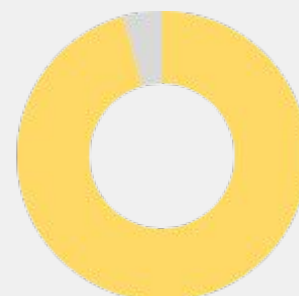
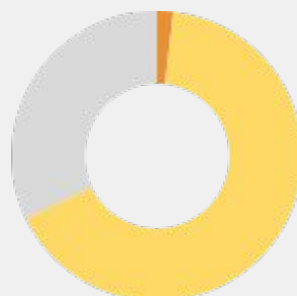
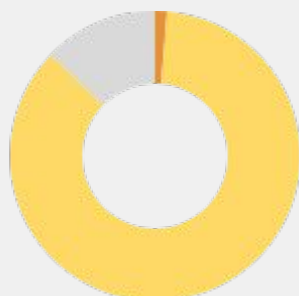
#### TOTAL GERAL

Ocupação geral	<b>1.020</b>	87,1%
Ocupados por Covid-19	<b>13</b>	1,1%
Outras enfermidades	<b>1.007</b>	86,0%
Livres	<b>151</b>	12,9%



### OCUPAÇÃO DE LEITOS DE UTI (ADULTO, PEDIÁTRICO E NEONATAL)

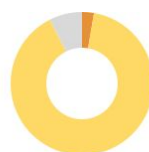
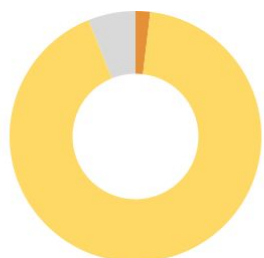
	ADULTO		PEDIÁTRICO		NEONATAL	
Leitos ativos	<b>826</b>		<b>112</b>		<b>233</b>	
Taxa de ocupação	<b>87,3%</b>		<b>67,9%</b>		<b>95,7%</b>	
Ocupados por Covid-19	<b>11</b>	1,3%	<b>2</b>	1,8%	<b>0</b>	0,0%
Outras enfermidades	<b>710</b>	86,0%	<b>74</b>	66,1%	<b>223</b>	95,7%
Livres	<b>105</b>	12,7%	<b>36</b>	32,1%	<b>10</b>	4,3%





### OCUPAÇÃO DE LEITOS DE UTI POR MACRORREGIÃO - SUS

#### GRANDE FLORIANÓPOLIS



Leitos ativos

**TOTAL**

**ADULTO**

**PEDIÁTRICO**

**NEONATAL**

**213**

**148**

**18**

**47**

Taxa de ocupação

**93,9%**

**92,6%**

**88,9%**

**100,0%**

Ocupados por Covid-19

**4**

1,9%

**4**

2,7%

**0**

0,0%

**0**

0,0%

Outras enfermidades

**196**

92,0%

**133**

89,9%

**16**

88,9%

**47**

100,0%

Livres

**13**

6,1%

**11**

7,4%

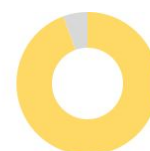
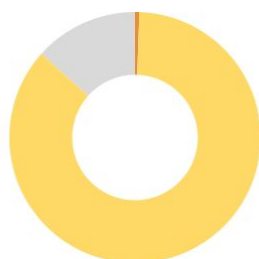
**2**

11,1%

**0**

0,0%

#### VALE DO ITAJAÍ



Leitos ativos

**TOTAL**

**ADULTO**

**PEDIÁTRICO**

**NEONATAL**

**179**

**133**

**10**

**36**

Taxa de ocupação

**86,6%**

**84,2%**

**90,0%**

**94,4%**

Ocupados por Covid-19

**1**

0,6%

**0**

0,0%

**1**

10,0%

**0**

0,0%

Outras enfermidades

**154**

86,0%

**112**

84,2%

**8**

80,0%

**34**

94,4%

Livres

**24**

13,4%

**21**

15,8%

**1**

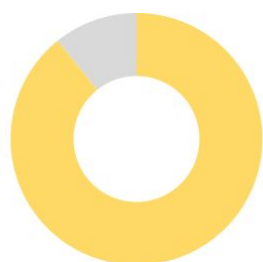
10,0%

**2**

5,6%

### OCUPAÇÃO DE LEITOS DE UTI POR MACRORREGIÃO - SUS

#### FOZ DO RIO ITAJAÍ



#### TOTAL

#### ADULTO

#### PEDIÁTRICO

#### NEONATAL

Leitos ativos

**65**

**35**

**15**

**15**

Taxa de ocupação

**89,2%**

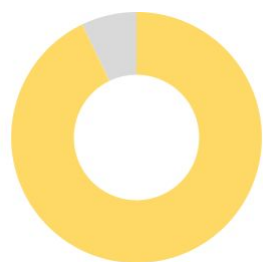
**100,0%**

**53,3%**

**100,0%**

	TOTAL		ADULTO		PEDIÁTRICO		NEONATAL	
Ocupados por Covid-19	<b>0</b>	0,0%	<b>0</b>	0,0%	<b>0</b>	0,0%	<b>0</b>	0,0%
Outras enfermidades	<b>58</b>	89,2%	<b>35</b>	100,0%	<b>8</b>	53,3%	<b>15</b>	100,0%
Livres	<b>7</b>	10,8%	<b>0</b>	0,0%	<b>7</b>	46,7%	<b>0</b>	0,0%

#### GRANDE OESTE



#### TOTAL

#### ADULTO

#### PEDIÁTRICO

#### NEONATAL

Leitos ativos

**84**

**60**

**5**

**19**

Taxa de ocupação

**92,9%**

**90,0%**

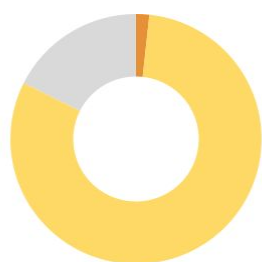
**100,0%**

**100,0%**

	TOTAL		ADULTO		PEDIÁTRICO		NEONATAL	
Ocupados por Covid-19	<b>0</b>	0,0%	<b>0</b>	0,0%	<b>0</b>	0,0%	<b>0</b>	0,0%
Outras enfermidades	<b>78</b>	92,9%	<b>54</b>	90,0%	<b>5</b>	100,0%	<b>19</b>	100,0%
Livres	<b>6</b>	7,1%	<b>6</b>	10,0%	<b>0</b>	0,0%	<b>0</b>	0,0%

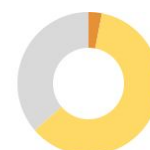
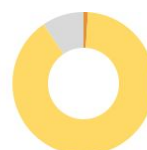
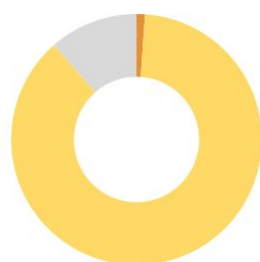
### OCUPAÇÃO DE LEITOS DE UTI POR MACRORREGIÃO - SUS

#### MEIO OESTE E SERRA CATARINENSE



	TOTAL		ADULTO		PEDIÁTRICO		NEONATAL	
Leitos ativos	176		127		15		34	
Taxa de ocupação	82,4%		87,4%		46,7%		79,4%	
Ocupados por Covid-19	3	1,7%	3	2,4%	0	0,0%	0	0,0%
Outras enfermidades	142	80,7%	108	85,0%	7	46,7%	27	79,4%
Livres	31	17,6%	16	12,6%	8	53,3%	7	20,6%

#### PLANALTO NORTE E NORDESTE

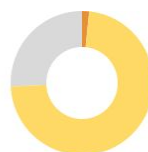
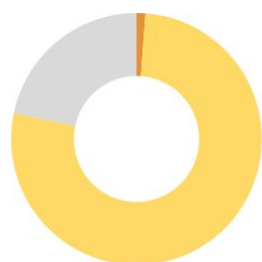


	TOTAL		ADULTO		PEDIÁTRICO		NEONATAL	
Leitos ativos	279		199		33		47	
Taxa de ocupação	88,5%		90,5%		63,6%		97,9%	
Ocupados por Covid-19	3	1,1%	2	1,0%	1	3,0%	0	0,0%
Outras enfermidades	244	87,5%	178	89,4%	20	60,6%	46	97,9%
Livres	32	11,5%	19	9,5%	12	36,4%	1	2,1%



### OCUPAÇÃO DE LEITOS DE UTI POR MACRORREGIÃO - SUS

SUL



	TOTAL		ADULTO		PEDIÁTRICO		NEONATAL	
Leitos ativos	175		124		16		35	
Taxa de ocupação	78,3%		74,2%		62,5%		100,0%	
Ocupados por Covid-19	2	1,1%	2	1,6%	0	0,0%	0	0,0%
Outras enfermidades	135	77,1%	90	72,6%	10	62,5%	35	100,0%
Livres	38	21,7%	32	25,8%	6	37,5%	0	0,0%

# CORONAVÍRUS

## Boletim Epidemiológico



30 de janeiro de 2023

### CASOS, ÓBITOS, RECUPERADOS E ATIVOS POR MUNICÍPIO E MACRORREGIÃO

GRANDE FLORIANÓPOLIS	332614	3206	329045	363					
- Águas Mornas	1217	13	1202	2	- Gaspar	17165	221	16942	2
- Alfredo Wagner	1457	12	1444	1	- Guabiruba	4967	58	4909	0
- Angelina	995	6	989	0	- Ibirama	3317	43	3273	1
- Anitápolis	793	6	785	2	- Imbuia	1087	11	1076	0
- Antônio Carlos	3254	29	3221	4	- Indaial	18010	155	17851	4
- Biguaçu	17951	191	17744	16	- Ituporanga	6523	85	6438	0
- Canelinha	2301	21	2279	1	- José Boiteux	1016	11	1005	0
- Florianópolis	151081	1335	149590	156	- Laurentino	2018	12	2006	0
- Garopaba	7553	55	7488	10	- Lontras	2060	28	2032	0
- Governador Celso Ramos	4881	34	4841	6	- Mirim Doce	513	11	502	0
- Leoberto Leal	854	2	850	2	- Petrolândia	1485	30	1455	0
- Major Gercino	666	8	656	2	- Pomerode	10449	86	10350	13
- Nova Trento	3672	25	3647	0	- Pouso Redondo	2843	44	2799	0
- Palhoça	46024	426	45554	44	- Presidente Getúlio	2305	42	2263	0
- Paulo Lopes	2358	18	2338	2	- Presidente Nereu	339	4	335	0
- Rancho Queimado	873	5	868	0	- Rio do Campo	1177	12	1164	1
- Santo Amaro da Imperatriz	6295	92	6194	9	- Rio do Oeste	970	20	950	0
- São Bonifácio	1042	7	1035	0	- Rio do Sul	16768	160	16601	7
- São João Batista	8722	115	8583	24	- Rio dos Cedros	1405	33	1372	0
- São José	58045	684	57294	67	- Rodeio	3103	36	3066	1
- São Pedro de Alcântara	1309	17	1286	6	- Salette	1478	9	1469	0
- Tijucas	11271	105	11157	9	- Santa Terezinha	1148	8	1139	1
					- Taió	4296	30	4265	1
					- Timbó	13510	108	13395	7
					- Trombudo Central	2076	29	2044	3
					- Vidal Ramos	1406	13	1393	0
					- Vitor Meireles	1022	14	1007	1
					- Witmarsum	663	5	658	0
VALE DO ITAJAÍ	299789	2702	296987	100					
- Agrolândia	2370	35	2334	1	FOZ DO RIO ITAJAÍ	200200	2566	197507	127
- Agronômica	1321	15	1303	3	- Balneário Camboriú	38692	508	38162	22
- Apiúna	1780	21	1758	1	- Balneário Piçarras	7898	74	7824	0
- Ascurra	2335	14	2320	1	- Bombinhas	5122	77	5039	6
- Atalanta	923	12	910	1	- Camboriú	21272	218	21047	7
- Aurora	1581	23	1558	0	- Ilhota	3148	41	3106	1
- Benedito Novo	1649	25	1624	0	- Itajaí	64954	897	64042	15
- Blumenau	112537	832	111659	46	- Itapema	24571	293	24257	21
- Botuverá	1857	12	1845	0	- Luiz Alves	3243	18	3224	1
- Braço do Trombudo	1255	8	1247	0	- Navegantes	17816	245	17525	46
- Brusque	46589	366	46218	5					
- Chapadão do Lageado	750	6	744	0					
- Dona Emma	1120	8	1112	0					
- Doutor Pedrinho	603	7	596	0					

# CORONAVÍRUS

## Boletim Epidemiológico



30 de janeiro de 2023

### CASOS, ÓBITOS, RECUPERADOS E ATIVOS POR MUNICÍPIO E MACRORREGIÃO

- Penha	9599	120	9472	7	- Cocal do Sul	5770	65	5704	1
- Porto Belo	3885	75	3809	1	- Criciúma	55959	741	55193	25
<b>PL. NORTE E NORDESTE</b>	<b>397769</b>	<b>4758</b>	<b>392753</b>	<b>258</b>	- Ermo	554	7	546	1
- Araquari	7914	97	7807	10	- Forquilha	8730	63	8659	8
- Balneário Barra do Sul	2626	59	2565	2	- Grão-Pará	2617	15	2599	3
- Barra Velha	7525	149	7371	5	- Gravatal	3089	54	3027	8
- Bela Vista do Toldo	115	5	109	1	- Içara	11918	156	11760	2
- Campo Alegre	2524	45	2459	20	- Imaruí	1193	29	1164	0
- Canoinhas	11820	140	11657	23	- Imbituba	11855	126	11725	4
- Corupá	3434	43	3391	0	- Jacinto Machado	3102	43	3058	1
- Garuva	3881	41	3838	2	- Jaguaruna	4894	69	4824	1
- Guaramirim	10515	113	10399	3	- Laguna	10852	183	10654	15
- Irineópolis	1600	18	1578	4	- Lauro Müller	3532	62	3468	2
- Itaiópolis	4626	59	4563	4	- Maracajá	2209	25	2181	3
- Itapoá	6668	83	6581	4	- Meleiro	2046	25	2021	0
- Jaraguá do Sul	61452	477	60966	9	- Morro da Fumaça	5810	51	5755	4
- Joinville	191023	2341	188579	103	- Morro Grande	1125	9	1116	0
- Mafra	10978	153	10810	15	- Nova Veneza	4315	37	4277	1
- Major Vieira	739	8	730	1	- Orleans	8562	98	8461	3
- Massaranduba	5172	24	5145	3	- Passo de Torres	3126	35	3084	7
- Monte Castelo	1967	26	1940	1	- Pedras Grandes	1159	24	1135	0
- Papanduva	3398	58	3336	4	- Pescaria Brava	2410	28	2381	1
- Porto União	8324	105	8201	18	- Praia Grande	2170	18	2145	7
- Rio Negrinho	9823	139	9682	2	- Rio Fortuna	877	11	864	2
- São Bento do Sul	16874	225	16640	9	- Sangão	2606	16	2582	8
- São Francisco do Sul	11669	210	11450	9	- Santa Rosa de Lima	694	5	688	1
- São João do Itaperiú	1250	14	1235	1	- Santa Rosa do Sul	2357	31	2325	1
- Schroeder	7697	45	7648	4	- São João do Sul	1989	19	1958	12
- Três Barras	4155	81	4073	1	- São Ludgero	4887	38	4849	0
<b>SUL</b>	<b>279272</b>	<b>3660</b>	<b>275351</b>	<b>261</b>	- São Martinho	919	15	904	0
- Araranguá	19350	282	19050	18	- Siderópolis	2347	51	2294	2
- Armazém	1767	36	1729	2	- Sombrio	6954	89	6858	7
- Balneário Arroio do Silva	4124	66	4054	4	- Timbé do Sul	1548	19	1529	0
- Balneário Gaivota	4014	41	3968	5	- Treviso	1432	13	1419	0
- Balneário Rincão	2662	55	2604	3	- Treze de Maio	1791	20	1762	9
- Braço do Norte	13476	120	13348	8	- Tubarão	32012	554	31386	72
- Capivari de Baixo	7125	101	7020	4	- Turvo	3517	38	3477	2
					- Urussanga	5827	77	5746	4

# CORONAVÍRUS

## Boletim Epidemiológico



30 de janeiro de 2023

### CASOS, ÓBITOS, RECUPERADOS E ATIVOS POR MUNICÍPIO E MACRORREGIÃO

MEIO OESTE E SERRA	249240	3154	245783	303
- Abdon Batista	540	4	536	0
- Água Doce	2416	20	2393	3
- Alto Bela Vista	517	3	514	0
- Anita Garibaldi	2155	12	2141	2
- Arabutã	723	10	713	0
- Arroio Trinta	1375	15	1358	2
- Bocaina do Sul	916	5	908	3
- Bom Jardim da Serra	1139	8	1131	0
- Bom Retiro	1368	23	1340	5
- Brunópolis	802	9	793	0
- Caçador	9754	335	9407	12
- Calmon	84	7	76	1
- Campo Belo do Sul	1248	23	1221	4
- Campos Novos	9481	142	9331	8
- Capão Alto	413	3	407	3
- Capinzal	7585	57	7527	1
- Catanduvas	3312	35	3269	8
- Celso Ramos	1016	9	1005	2
- Cerro Negro	429	4	423	2
- Concórdia	29020	246	28768	6
- Correia Pinto	3746	67	3669	10
- Curitibanos	10852	214	10634	4
- Erval Velho	1611	14	1593	4
- Fraiburgo	8428	133	8271	24
- Frei Rogério	701	11	690	0
- Herval d'Oeste	7501	79	7417	5
- Ibiam	456	4	451	1
- Ibicaré	831	9	819	3
- Iomerê	696	12	684	0
- Ipira	601	7	593	1
- Ipumirim	1154	13	1140	1
- Irani	2611	22	2587	2
- Itá	2377	31	2344	2
- Jaborá	1111	13	1097	1
- Joaçaba	11566	87	11476	3
- Lacerdópolis	822	5	816	1
- Lages	43515	612	42796	107
- Lebon Régis	1844	72	1772	0

- Lindóia do Sul	1296	13	1283	0
- Luzerna	1862	17	1842	3
- Macieira	510	6	504	0
- Matos Costa	414	4	410	0
- Monte Carlo	1737	48	1688	1
- Otacílio Costa	6417	73	6335	9
- Ouro	2668	23	2644	1
- Painel	358	6	352	0
- Palmeira	766	5	759	2
- Peritiba	566	5	561	0
- Pinheiro Preto	865	10	854	1
- Piratuba	771	12	759	0
- Ponte Alta	1036	15	1018	3
- Ponte Alta do Norte	460	9	451	0
- Presidente Castello Branco	645	5	640	0
- Rio das Antas	2044	21	2020	3
- Rio Rufino	352	8	342	2
- Salto Veloso	1546	8	1533	5
- Santa Cecília	3184	37	3146	1
- São Cristóvão do Sul	343	18	325	0
- São Joaquim	8511	96	8406	9
- São José do Cerrito	1585	16	1558	11
- Seara	5206	42	5163	1
- Tangará	2559	38	2520	1
- Timbó Grande	1286	19	1266	1
- Treze Tílias	1728	17	1710	1
- Urubici	814	28	785	1
- Urupema	527	5	521	1
- Vargem	980	4	976	0
- Vargem Bonita	1523	11	1511	1
- Videira	19753	141	19602	10
- Xavantina	780	5	775	0
- Zortéa	1432	14	1414	4

GRANDE OESTE	216195	2626	213221	348
- Abelardo Luz	2647	70	2566	11
- Águas de Chapecó	1324	15	1308	1
- Águas Frias	1139	4	1135	0
- Anchieta	1384	13	1370	1

# CORONAVÍRUS

## Boletim Epidemiológico



30 de janeiro de 2023

### CASOS, ÓBITOS, RECUPERADOS E ATIVOS POR MUNICÍPIO E MACRORREGIÃO

- Arvoredo	500	5	493	2	- Novo Horizonte	702	2	700	0
- Bandeirante	781	7	774	0	- Ouro Verde	812	13	798	1
- Barra Bonita	512	2	510	0	- Paial	482	4	478	0
- Belmonte	720	5	714	1	- Palma Sola	2101	19	2051	31
- Bom Jesus	791	12	779	0	- Palmitos	3827	73	3750	4
- Bom Jesus do Oeste	390	6	384	0	- Paraíso	357	9	347	1
- Caibi	1351	20	1327	4	- Passos Maia	1014	13	1001	0
- Campo Erê	2392	24	2367	1	- Pinhalzinho	6779	39	6731	9
- Caxambu do Sul	1239	14	1225	0	- Planalto Alegre	829	15	814	0
- Chapecó	74485	867	73531	87	- Ponte Serrada	2692	63	2611	18
- Cordilheira Alta	1181	10	1168	3	- Princesa	871	13	858	0
- Coronel Freitas	2805	34	2771	0	- Quilombo	2994	45	2945	4
- Coronel Martins	569	3	566	0	- Riqueza	1025	19	1006	0
- Cunha Porã	1964	30	1930	4	- Romelândia	601	8	592	1
- Cunchataí	206	4	202	0	- Saltinho	568	9	556	3
- Descanso	1684	21	1663	0	- Santa Helena	242	4	238	0
- Dionísio Cerqueira	3485	58	3423	4	- Santa Terezinha do Progresso	447	5	441	1
- Entre Rios	1243	11	1231	1	- Santiago do Sul	240	2	238	0
- Faxinal dos Guedes	3652	48	3601	3	- São Bernardino	494	4	490	0
- Flor do Sertão	332		331	1	- São Carlos	1398	25	1367	6
- Formosa do Sul	822	10	804	8	- São Domingos	1532	24	1508	0
- Galvão	907	14	892	1	- São João do Oeste	911	9	902	0
- Guaraciaba	2720	39	2675	6	- São José do Cedro	3146	30	3114	2
- Guarujá do Sul	1018	12	1005	1	- São Lourenço do Oeste	5663	74	5583	6
- Guatambu	1654	21	1632	1	- São Miguel da Boa Vista	426	8	417	1
- Iporã do Oeste	923	16	905	2	- São Miguel do Oeste	9913	86	9823	4
- Ipuçu	1651	18	1631	2	- Saudades	2229	19	2206	4
- Iraceminha	832	5	824	3	- Serra Alta	524	6	514	4
- Irati	559	8	547	4	- Sul Brasil	829	7	821	1
- Itapiranga	2745	23	2720	2	- Tigrinhos	607	2	605	0
- Jardinópolis	720	5	715	0	- Tunápolis	1798	12	1776	10
- Jupiá	352	7	345	0	- União do Oeste	717	12	705	0
- Lajeado Grande	579	7	572	0	- Vargeão	389	11	377	1
- Maravilha	8785	81	8696	8	- Xanxerê	14387	206	14170	11
- Marema	548	13	530	5	- Xaxim	8816	130	8631	55
- Modelo	852	12	838	2					
- Mondai	1534	12	1521	1	- Outros estados				0
- Nova Erechim	945	12	933	0	- Outros países				0
- Nova Itaberaba	911	8	903	0	- Não informado				0

### NOTAS EXPLICATIVAS

1 - O número de pacientes recuperados considera aqueles que tenham recebido alta hospitalar e tenham decorridos 14 dias do início dos sintomas sem evolução a óbito. Limitações: por forma de concepção dos sistemas de informação, os casos são registrados de forma única, portanto, pessoas que foram internadas após a inclusão no sistema de informação, ou tenham registrados mais de um evento de internação e alta, ou não estão encerrados no SIVEP-Gripe podem não ser considerados como casos recuperados.

2 - Eventual diferença entre o total de casos confirmados ou óbitos por sexo e o total geral diz respeito a situações em que o sexo não foi informado pelo notificador.

### FONTES

SANTA CATARINA. Centro de Informática e Automação do Estado de Santa Catarina - CIASC. Plataforma BoaVista, com dados da Diretoria de Vigilância Epidemiológica vinculada à Superintendência de Vigilância em Saúde da Secretaria de Estado da Saúde. Acesso em: 30 de janeiro de 2023, 14h22

SANTA CATARINA. Secretaria de Estado da Saúde, Superintendência de Serviços Especializados e Regulação. Acesso em: 30 de janeiro de 2023, 14h06.

BRASIL. Ministério da Saúde. Painel Coronavírus. Disponível em: <https://covid.saude.gov.br/>. Acesso em: 30 de janeiro de 2023, 15h12.



## *Links úteis*

# *Links úteis*

**[www.coronavirus.sc.gov.br](http://www.coronavirus.sc.gov.br)**

Boletins epidemiológicos  
Guia de convívio responsável  
Tira dúvidas  
Triagem online  
Portal da Transparência

