



CORONAVÍRUS

Boletim Epidemiológico

22 de janeiro de 2023

www.coronavirus.sc.gov.br

CORONAVÍRUS

Boletim Epidemiológico



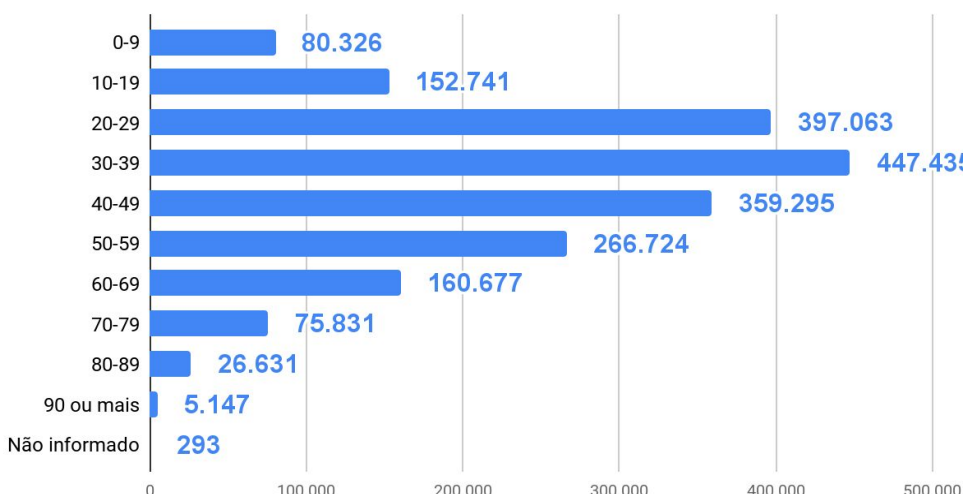
22 de janeiro de 2023

DADOS GERAIS (2020 - 2023)

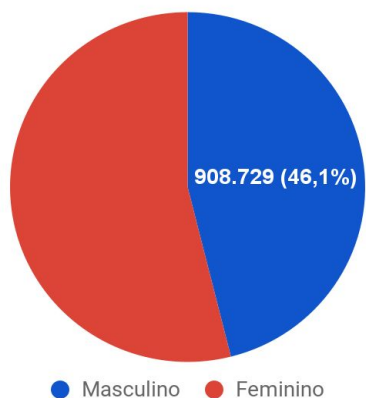
Casos confirmados 1.972.163 +108	Taxa de Incidência <i>(casos por 100 mil hab.)</i> 27.192,9 +1	Pacientes recuperados 1.946.741 +356	Casos ativos 2.761 -248
Óbitos 22.661 0	Taxa de Mortalidade <i>(óbitos por 100 mil hab.)</i> 312,0 =	Taxa de letalidade (%) 1,15% =	50 Testes em análise no Lacen

TESTES PCR: **1.798.761** Clínico-epidemiológico: **32.192**

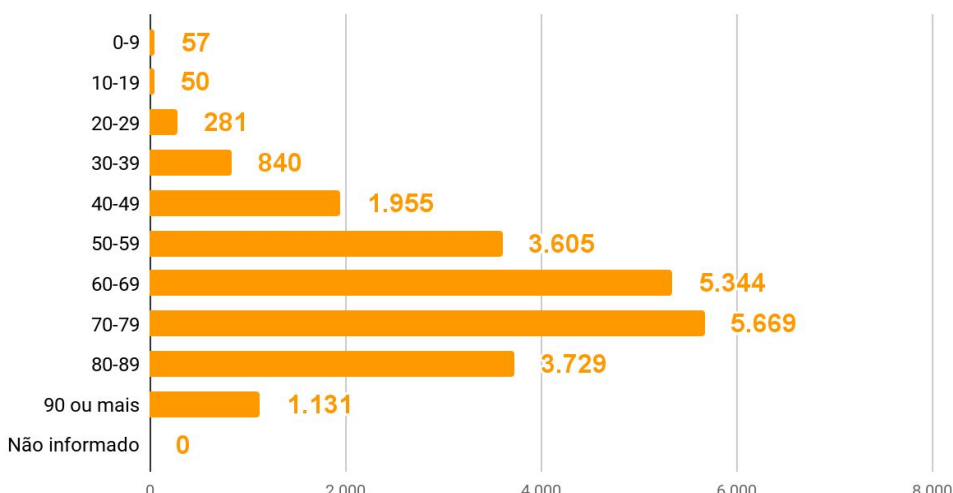
Casos por faixa etária



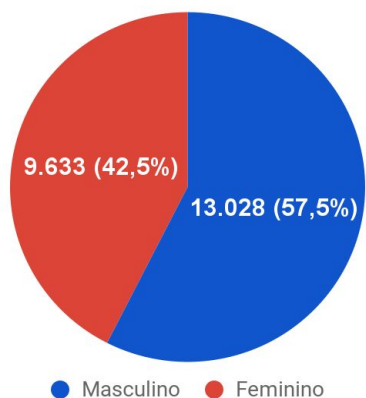
Casos confirmados por sexo



Óbitos por faixa etária



Óbitos por sexo



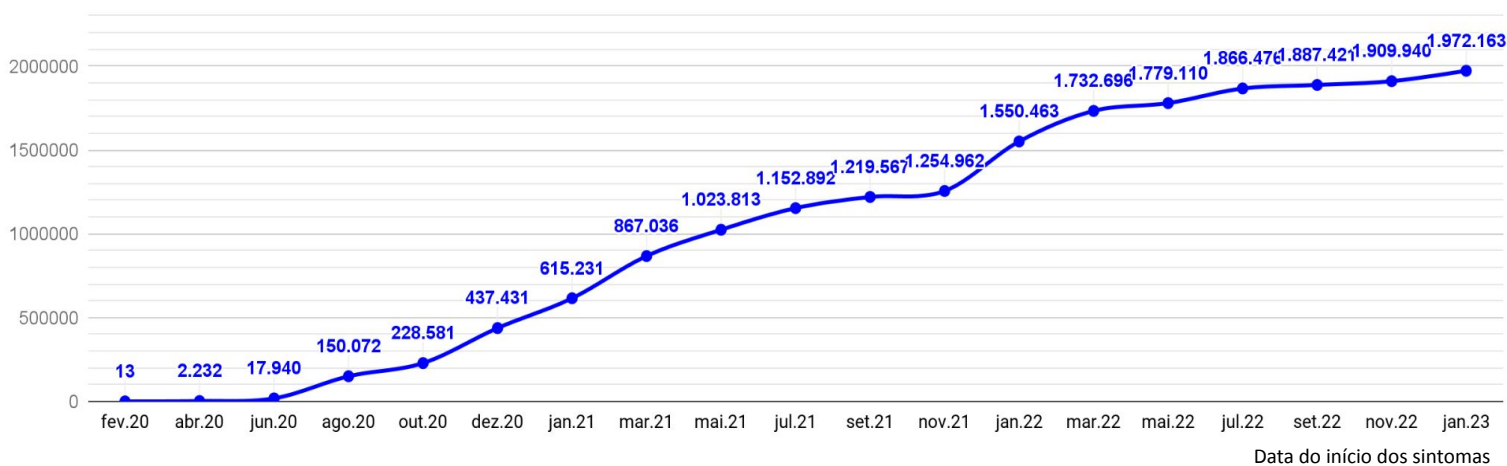
CORONAVÍRUS

Boletim Epidemiológico

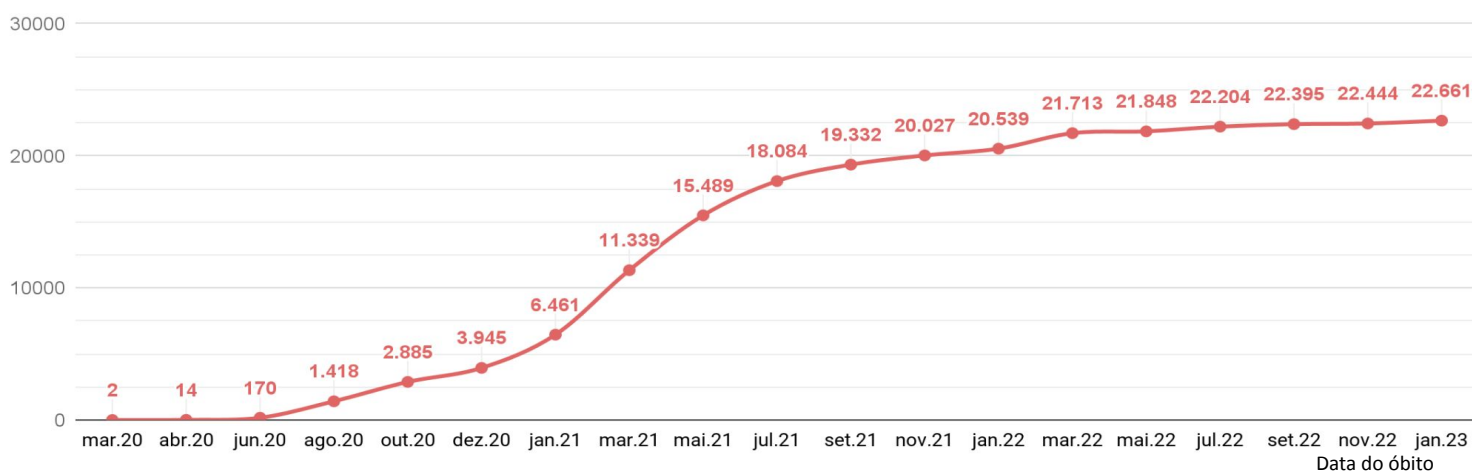


22 de janeiro de 2023

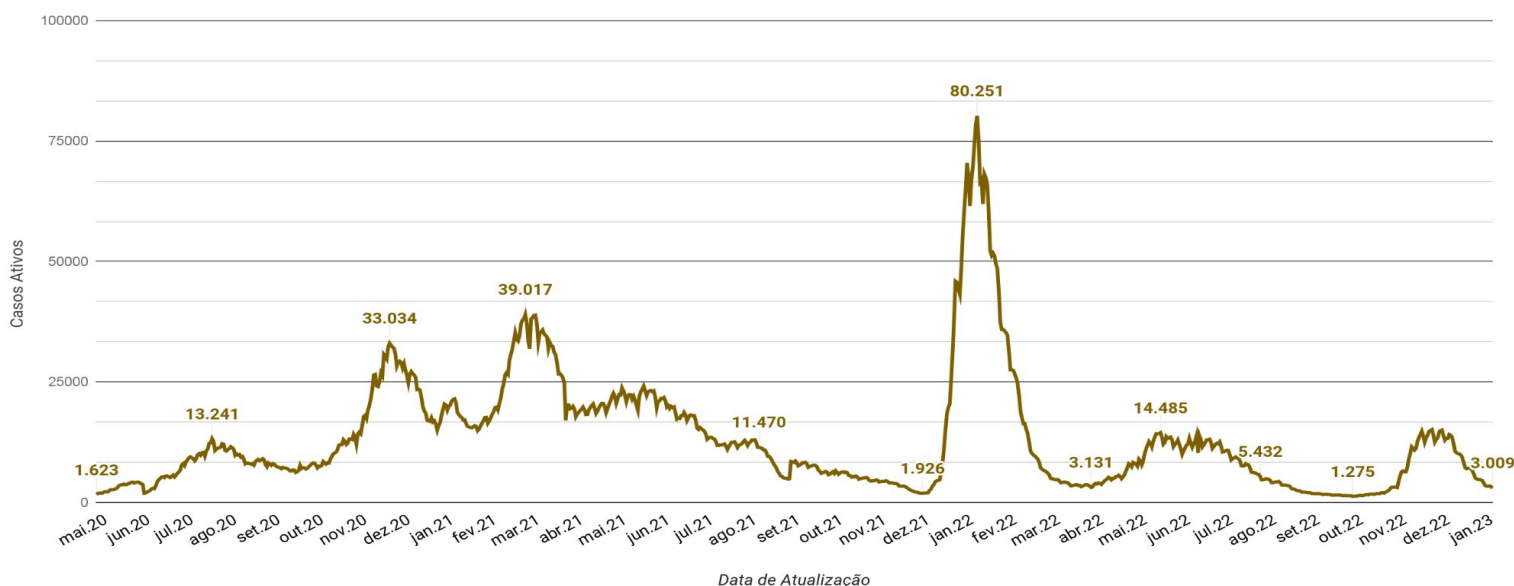
EVOLUÇÃO DO CASOS CONFIRMADOS (ACUMULADO)



EVOLUÇÃO DOS ÓBITOS (ACUMULADO)



EVOLUÇÃO DOS CASOS ATIVOS



CORONAVÍRUS

Boletim Epidemiológico

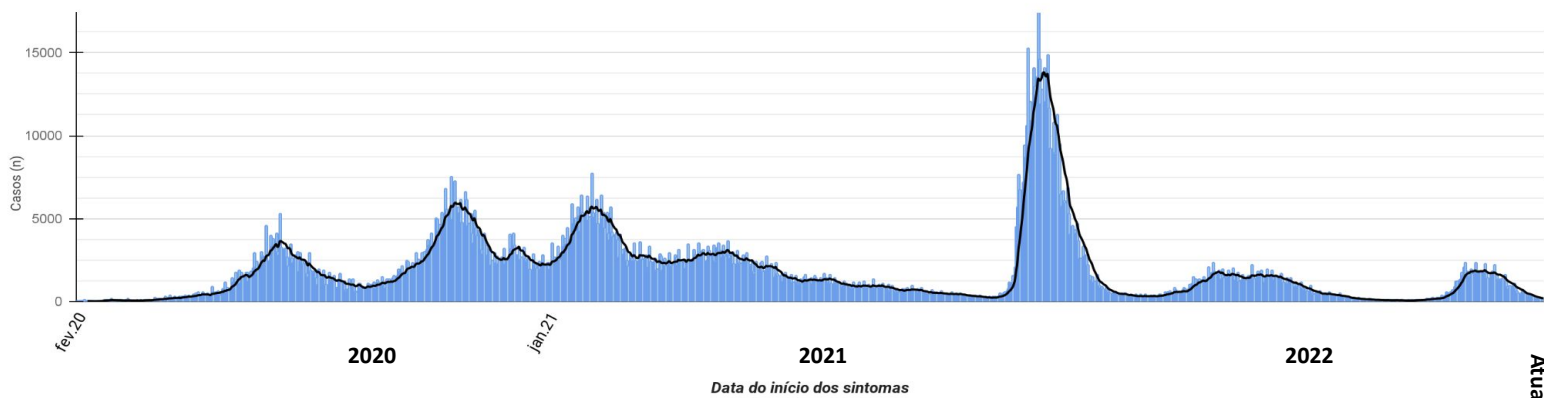


22 de janeiro de 2023

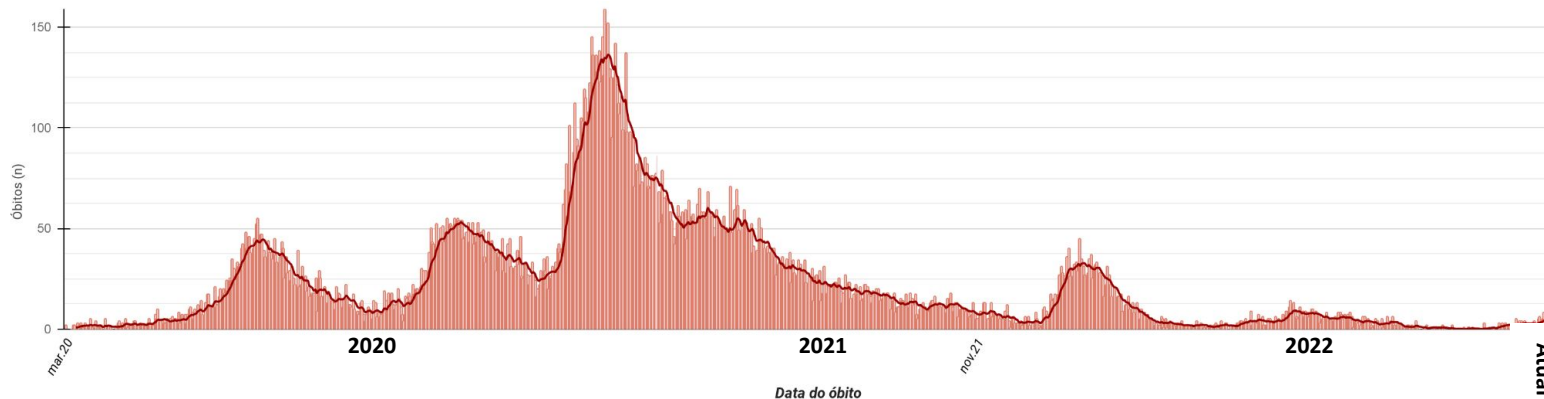
CASOS, ÓBITOS E TAXAS POR ANO DE INÍCIO DOS SINTOMAS (2020-2023)

	2020	2021	2022	2023
Casos (n)	537.007	734.937	687.503	12.716
Taxa de Incidência (casos por 100 mil hab.)	7.404,4	10.133,6	9.479,5	175,3
Óbitos (n)	5.410	14.826	2.358	67
Taxa de mortalidade (óbitos por 100 mil hab.)	74,6	204,4	32,5	0,9
Taxa de Letalidade (%)	1,01%	2,02%	0,34%	0,53%

EVOLUÇÃO DO CASOS CONFIRMADOS POR DATA DE INÍCIO DOS SINTOMAS 2020-2023



EVOLUÇÃO DOS ÓBITOS POR DATA DE ÓBITO. 2020-2023



OCUPAÇÃO DE LEITOS DE UTI (TOTAL GERAL)

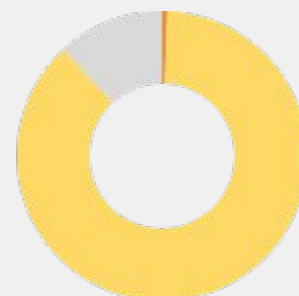
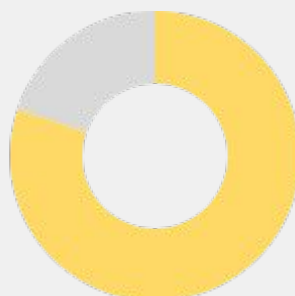
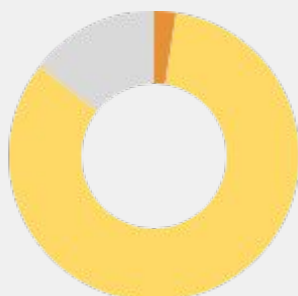
TOTAL GERAL

Ocupação geral	1.002	85,6%
Ocupados por Covid-19	19	1,6%
Outras enfermidades	983	83,9%
Livres	169	14,4%



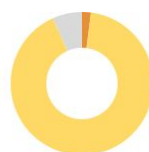
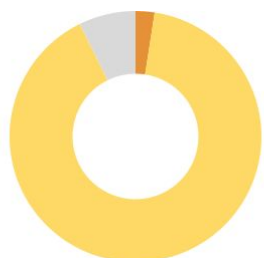
OCUPAÇÃO DE LEITOS DE UTI (ADULTO, PEDIÁTRICO E NEONATAL)

	ADULTO		PEDIÁTRICO		NEONATAL	
Leitos ativos	694		157		320	
Taxa de ocupação	85,6%		80,3%		88,1%	
Ocupados por Covid-19	17	2,4%	0	0,0%	2	0,6%
Outras enfermidades	577	83,1%	126	80,3%	280	87,5%
Livres	100	14,4%	31	19,7%	38	11,9%



OCUPAÇÃO DE LEITOS DE UTI POR MACRORREGIÃO - SUS

GRANDE FLORIANÓPOLIS



Leitos ativos

TOTAL

ADULTO

PEDIÁTRICO

NEONATAL

164

149

5

10

Taxa de ocupação

92,7%

93,3%

100,0%

80,0%

Ocupados por Covid-19

4

2,4%

3

2,0%

0

0,0%

1

10,0%

Outras enfermidades

148

90,2%

136

91,3%

5

100,0
%

7

70,0%

Livres

12

7,3%

10

6,7%

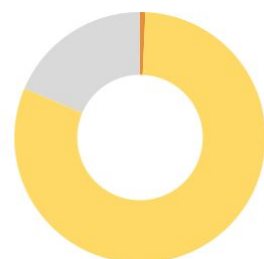
0

0,0%

2

20,0%

VALE DO ITAJAÍ



Leitos ativos

TOTAL

ADULTO

PEDIÁTRICO

NEONATAL

145

48

37

60

Taxa de ocupação

81,4%

100,0%

70,3%

73,3%

Ocupados por Covid-19

1

0,7%

1

2,1%

0

0,0%

0

0,0%

Outras enfermidades

117

80,7%

47

97,9%

26

70,3%

44

73,3%

Livres

27

18,6%

0

0,0%

11

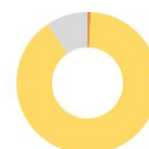
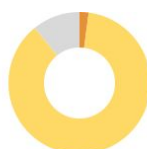
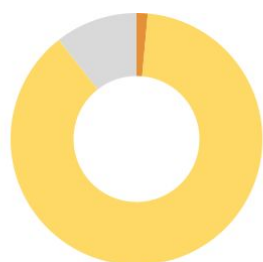
29,7%

16

26,7%

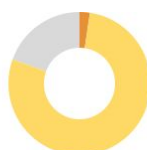
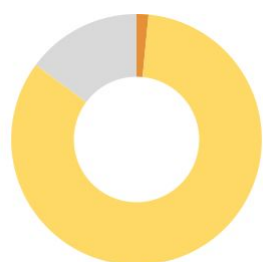
OCUPAÇÃO DE LEITOS DE UTI POR MACRORREGIÃO - SUS

FOZ DO RIO ITAJAÍ



	TOTAL	ADULTO	PEDIÁTRICO	NEONATAL
Leitos ativos	349	193	19	137
Taxa de ocupação	89,4%	89,1%	84,2%	90,5%
Ocupados por Covid-19	5 1,4%	4 2,1%	0 0,0%	1 0,7%
Outras enfermidades	307 88,0%	168 87,0%	16 84,2%	123 89,8%
Livres	37 10,6%	21 10,9%	3 15,8%	13 9,5%

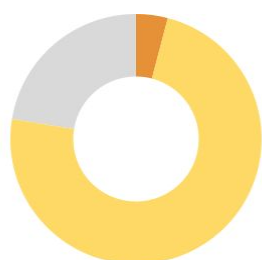
GRANDE OESTE



	TOTAL	ADULTO	PEDIÁTRICO	NEONATAL
Leitos ativos	195	128	32	35
Taxa de ocupação	85,1%	80,5%	87,5%	100,0%
Ocupados por Covid-19	3 1,5%	3 2,3%	0 0,0%	0 0,0%
Outras enfermidades	163 83,6%	100 78,1%	28 87,5%	35 100,0%
Livres	29 14,9%	25 19,5%	4 12,5%	0 0,0%

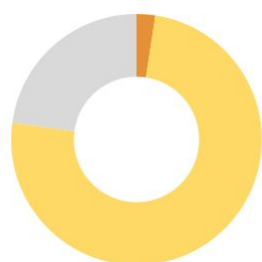
OCUPAÇÃO DE LEITOS DE UTI POR MACRORREGIÃO - SUS

MEIO OESTE E SERRA CATARINENSE



	TOTAL		ADULTO		PEDIÁTRICO		NEONATAL	
Leitos ativos	49		18		16		15	
Taxa de ocupação	77,6%		88,9%		43,8%		100,0%	
Ocupados por Covid-19	2	4,1%	2	11,1%	0	0,0%	0	0,0%
Outras enfermidades	36	73,5%	14	77,8%	7	43,8%	15	100,0%
Livres	11	22,4%	2	11,1%	9	56,3%	0	0,0%

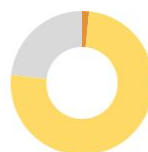
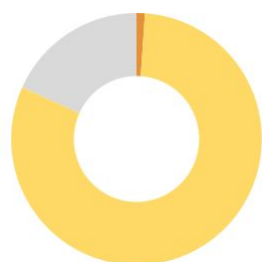
PLANALTO NORTE E NORDESTE



	TOTAL		ADULTO		PEDIÁTRICO		NEONATAL	
Leitos ativos	83		33		35		15	
Taxa de ocupação	77,1%		60,6%		100,0%		60,0%	
Ocupados por Covid-19	2	2,4%	2	6,1%	0	0,0%	0	0,0%
Outras enfermidades	62	74,7%	18	54,5%	35	100,0%	9	60,0%
Livres	19	22,9%	13	39,4%	0	0,0%	6	40,0%

OCUPAÇÃO DE LEITOS DE UTI POR MACRORREGIÃO - SUS

SUL



	TOTAL		ADULTO		PEDIÁTRICO		NEONATAL	
Leitos ativos	186		125		13		48	
Taxa de ocupação	81,7%		76,8%		69,2%		97,9%	
Ocupados por Covid-19	2	1,1%	2	1,6%	0	0,0%	0	0,0%
Outras enfermidades	150	80,6%	94	75,2%	9	69,2%	47	97,9%
Livres	34	18,3%	29	23,2%	4	30,8%	1	2,1%

CORONAVÍRUS

Boletim Epidemiológico



22 de janeiro de 2023

CASOS, ÓBITOS, RECUPERADOS E ATIVOS POR MUNICÍPIO E MACRORREGIÃO

GRANDE FLORIANÓPOLIS	332427	3206	328546	675					
- Águas Mornas	1215	13	1197	5	- Gaspar	17165	221	16937	7
- Alfredo Wagner	1457	12	1443	2	- Guabiruba	4967	58	4909	0
- Angelina	995	6	989	0	- Ibirama	3296	42	3253	1
- Anitápolis	791	6	785	0	- Imbuia	1086	11	1074	1
- Antônio Carlos	3253	29	3221	3	- Indaial	17996	154	17839	3
- Biguaçu	17941	191	17724	26	- Ituporanga	6523	85	6435	3
- Canelinha	2299	21	2277	1	- José Boiteux	1015	11	1004	0
- Florianópolis	151022	1335	149305	382	- Laurentino	2018	12	2006	0
- Garopaba	7535	55	7447	33	- Lontras	2059	28	2031	0
- Governador Celso Ramos	4873	34	4833	6	- Mirim Doce	513	11	502	0
- Leoberto Leal	853	2	850	1	- Petrolândia	1485	30	1455	0
- Major Gercino	665	8	655	2	- Pomerode	10437	86	10346	5
- Nova Trento	3671	25	3646	0	- Pouso Redondo	2842	43	2799	0
- Palhoça	45994	426	45511	57	- Presidente Getúlio	2305	42	2263	0
- Paulo Lopes	2354	18	2329	7	- Presidente Nereu	339	4	335	0
- Rancho Queimado	873	5	868	0	- Rio do Campo	1176	12	1164	0
- Santo Amaro da Imperatriz	6289	92	6190	7	- Rio do Oeste	970	20	950	0
- São Bonifácio	1042	7	1035	0	- Rio do Sul	16766	160	16599	7
- São João Batista	8722	115	8583	24	- Rio dos Cedros	1405	33	1370	2
- São José	58018	684	57243	91	- Rodeio	3099	36	3060	3
- São Pedro de Alcântara	1305	17	1285	3	- Salete	1477	9	1468	0
- Tijucas	11260	105	11130	25	- Santa Terezinha	1147	8	1138	1
					- Taió	4295	30	4262	3
					- Timbó	13495	108	13381	6
					- Trombudo Central	2074	29	2043	2
					- Vidal Ramos	1406	13	1391	2
					- Vitor Meireles	1023	14	1008	1
					- Witmarsum	663	5	658	0
VALE DO ITAJAÍ	299233	2698	296406	129	FOZ DO RIO ITAJAÍ	199796	2566	197050	180
- Agrolândia	2370	35	2334	1	- Balneário Camboriú	38678	508	38132	38
- Agronômica	1321	15	1303	3	- Balneário Piçarras	7897	74	7822	1
- Apiúna	1779	21	1757	1	- Bombinhas	5119	77	5032	10
- Ascurra	2334	14	2319	1	- Camboriú	21244	218	21016	10
- Atalanta	923	12	910	1	- Ilhota	3139	41	3097	1
- Aurora	1581	23	1558	0	- Itajaí	64832	897	63911	24
- Benedito Novo	1644	25	1618	1	- Itapema	24448	293	24110	45
- Blumenau	112419	831	111527	61	- Luiz Alves	3243	18	3221	4
- Botuverá	1852	12	1839	1	- Navegantes	17782	245	17495	42
- Braço do Trombudo	1255	8	1247	0					
- Brusque	46240	366	45862	12					
- Chapadão do Lageado	750	6	744	0					
- Dona Emma	1120	8	1112	0					
- Doutor Pedrinho	603	7	596	0					

CORONAVÍRUS

Boletim Epidemiológico



22 de janeiro de 2023

CASOS, ÓBITOS, RECUPERADOS E ATIVOS POR MUNICÍPIO E MACRORREGIÃO

- Penha	9531	120	9408	3
- Porto Belo	3883	75	3806	2

PL. NORTE E NORDESTE	396993	4756	391812	425
- Araquari	7912	97	7804	11
- Balneário Barra do Sul	2620	59	2555	6
- Barra Velha	7522	149	7355	18
- Bela Vista do Toldo	114	5	109	0
- Campo Alegre	2524	45	2454	25
- Canoinhas	11813	139	11634	40
- Corupá	3424	43	3380	1
- Garuva	3879	41	3835	3
- Guaramirim	10511	113	10386	12
- Irineópolis	1598	18	1568	12
- Itaiópolis	4622	59	4561	2
- Itapoá	6668	83	6575	10
- Jaraguá do Sul	61323	477	60839	7
- Joinville	190662	2341	188140	181
- Mafra	10910	153	10743	14
- Major Vieira	739	8	729	2
- Massaranduba	5168	24	5143	1
- Monte Castelo	1960	26	1926	8
- Papanduva	3398	58	3326	14
- Porto União	8312	105	8192	15
- Rio Negrinho	9696	139	9557	0
- São Bento do Sul	16861	224	16623	14
- São Francisco do Sul	11661	210	11436	15
- São João do Itaperiú	1249	14	1234	1
- Schroeder	7692	45	7643	4
- Três Barras	4155	81	4065	9

SUL	278854	3658	274835	361
- Araranguá	19254	282	18942	30
- Armazém	1768	36	1730	2
- Balneário Arroio do Silva	4116	66	4043	7
- Balneário Gaivota	4005	41	3944	20
- Balneário Rincão	2659	55	2601	3
- Braço do Norte	13467	120	13342	5
- Capivari de Baixo	7105	101	6990	14

- Cocal do Sul	5770	65	5702	3
- Criciúma	55936	741	55158	37
- Ermo	554	7	546	1
- Forquilha	8730	63	8655	12
- Grão-Pará	2615	15	2596	4
- Gravatal	3050	54	2988	8
- Içara	11919	156	11759	4
- Imaruí	1192	28	1164	0
- Imbituba	11790	126	11658	6
- Jacinto Machado	3099	43	3052	4
- Jaguaruna	4883	69	4813	1
- Laguna	10832	183	10621	28
- Lauro Müller	3532	62	3468	2
- Maracajá	2205	25	2178	2
- Meleiro	2046	25	2020	1
- Morro da Fumaça	5808	51	5750	7
- Morro Grande	1125	9	1116	0
- Nova Veneza	4315	37	4276	2
- Orleans	8552	98	8448	6
- Passo de Torres	3121	35	3076	10
- Pedras Grandes	1159	24	1135	0
- Pescaria Brava	2408	28	2378	2
- Praia Grande	2170	18	2144	8
- Rio Fortuna	877	11	864	2
- Sangão	2606	16	2582	8
- Santa Rosa de Lima	694	5	688	1
- Santa Rosa do Sul	2357	31	2323	3
- São João do Sul	1988	19	1954	15
- São Ludgero	4887	38	4849	0
- São Martinho	919	15	904	0
- Siderópolis	2347	51	2294	2
- Sombrio	6951	89	6848	14
- Timbé do Sul	1548	19	1529	0
- Treviso	1432	13	1417	2
- Treze de Maio	1776	20	1748	8
- Tubarão	31944	553	31320	71
- Turvo	3517	38	3477	2
- Urussanga	5826	77	5745	4

CORONAVÍRUS

Boletim Epidemiológico



22 de janeiro de 2023

CASOS, ÓBITOS, RECUPERADOS E ATIVOS POR MUNICÍPIO E MACRORREGIÃO

MEIO OESTE E SERRA	248938	3151	245360	427
- Abdon Batista	540	4	536	0
- Água Doce	2409	20	2384	5
- Alto Bela Vista	517	3	514	0
- Anita Garibaldi	2155	12	2141	2
- Arabutã	723	10	713	0
- Arroio Trinta	1374	15	1352	7
- Bocaina do Sul	916	5	908	3
- Bom Jardim da Serra	1139	8	1126	5
- Bom Retiro	1368	23	1339	6
- Brunópolis	802	9	790	3
- Caçador	9750	335	9402	13
- Calmon	84	7	76	1
- Campo Belo do Sul	1248	23	1219	6
- Campos Novos	9470	142	9319	9
- Capão Alto	412	3	406	3
- Capinzal	7580	57	7516	7
- Catanduvas	3310	35	3264	11
- Celso Ramos	1014	8	1004	2
- Cerro Negro	429	4	423	2
- Concórdia	28846	246	28588	12
- Correia Pinto	3745	67	3663	15
- Curitibanos	10850	214	10606	30
- Erval Velho	1606	13	1593	0
- Fraiburgo	8419	133	8262	24
- Frei Rogério	701	11	690	0
- Herval d'Oeste	7500	78	7416	6
- Ibiam	456	4	451	1
- Ibicaré	831	9	819	3
- Iomerê	697	12	685	0
- Ipira	601	7	593	1
- Ipumirim	1154	13	1138	3
- Irani	2609	22	2580	7
- Itá	2376	31	2343	2
- Jaborá	1111	13	1097	1
- Joaçaba	11563	87	11464	12
- Lacerdópolis	822	5	814	3
- Lages	43502	612	42775	115
- Lebon Régis	1844	72	1770	2

- Lindóia do Sul	1296	13	1282	1
- Luzerna	1862	17	1841	4
- Macieira	510	6	503	1
- Matos Costa	414	4	410	0
- Monte Carlo	1738	48	1689	1
- Otacílio Costa	6416	73	6330	13
- Ouro	2662	23	2639	0
- Painel	357	6	351	0
- Palmeira	765	5	759	1
- Peritiba	566	5	561	0
- Pinheiro Preto	865	10	853	2
- Piratuba	771	12	759	0
- Ponte Alta	1036	15	1016	5
- Ponte Alta do Norte	460	9	451	0
- Presidente Castello Branco	645	5	640	0
- Rio das Antas	2044	21	2020	3
- Rio Rufino	352	8	342	2
- Salto Veloso	1544	8	1531	5
- Santa Cecília	3183	37	3132	14
- São Cristóvão do Sul	343	18	325	0
- São Joaquim	8511	96	8397	18
- São José do Cerrito	1551	16	1533	2
- Seara	5205	42	5162	1
- Tangará	2558	38	2517	3
- Timbó Grande	1286	19	1266	1
- Treze Tílias	1728	17	1705	6
- Urubici	813	28	785	0
- Urupema	526	5	521	0
- Vargem	980	4	975	1
- Vargem Bonita	1523	11	1509	3
- Videira	19747	141	19594	12
- Xavantina	780	5	773	2
- Zortéa	1428	14	1410	4

GRANDE OESTE	215922	2626	212732	564
- Abelardo Luz	2631	70	2550	11
- Águas de Chapecó	1324	15	1306	3
- Águas Frias	1139	4	1135	0
- Anchieta	1383	13	1360	10

CORONAVÍRUS

Boletim Epidemiológico



22 de janeiro de 2023

CASOS, ÓBITOS, RECUPERADOS E ATIVOS POR MUNICÍPIO E MACRORREGIÃO

- Arvoredo	499	5	490	4	- Novo Horizonte	702	2	700	0
- Bandeirante	781	7	773	1	- Ouro Verde	811	13	795	3
- Barra Bonita	512	2	510	0	- Paial	481	4	477	0
- Belmonte	719	5	713	1	- Palma Sola	2088	19	2019	50
- Bom Jesus	791	12	779	0	- Palmitos	3826	73	3744	9
- Bom Jesus do Oeste	390	6	381	3	- Paraíso	357	9	347	1
- Caibi	1350	20	1324	6	- Passos Maia	1014	13	1001	0
- Campo Erê	2392	24	2365	3	- Pinhalzinho	6773	39	6725	9
- Caxambu do Sul	1239	14	1225	0	- Planalto Alegre	829	15	813	1
- Chapecó	74433	867	73404	162	- Ponte Serrada	2687	63	2606	18
- Cordilheira Alta	1179	10	1160	9	- Princesa	871	13	858	0
- Coronel Freitas	2805	34	2768	3	- Quilombo	2990	45	2934	11
- Coronel Martins	569	3	566	0	- Riqueza	1025	19	1006	0
- Cunha Porã	1962	30	1927	5	- Romelândia	601	8	591	2
- Cunchataí	206	4	202	0	- Saltinho	566	9	556	1
- Descanso	1684	21	1661	2	- Santa Helena	242	4	238	0
- Dionísio Cerqueira	3483	58	3414	11	- Santa Terezinha do Progresso	446	5	439	2
- Entre Rios	1240	11	1228	1	- Santiago do Sul	240	2	238	0
- Faxinal dos Guedes	3650	48	3598	4	- São Bernardino	494	4	490	0
- Flor do Sertão	332		331	1	- São Carlos	1396	25	1363	8
- Formosa do Sul	818	10	780	28	- São Domingos	1532	24	1507	1
- Galvão	907	14	892	1	- São João do Oeste	911	9	902	0
- Guaraciaba	2719	39	2674	6	- São José do Cedro	3146	30	3114	2
- Guarujá do Sul	1018	12	1005	1	- São Lourenço do Oeste	5563	74	5483	6
- Guatambu	1654	21	1629	4	- São Miguel da Boa Vista	426	8	417	1
- Iporã do Oeste	923	16	905	2	- São Miguel do Oeste	9881	86	9790	5
- Ipuaçú	1652	18	1631	3	- Saudades	2227	19	2198	10
- Iraceminha	832	5	823	4	- Serra Alta	524	6	514	4
- Irati	557	8	545	4	- Sul Brasil	829	7	821	1
- Itapiranga	2746	23	2720	3	- Tigrinhos	607	2	605	0
- Jardinópolis	720	5	714	1	- Tunápolis	1797	12	1775	10
- Jupiá	352	7	345	0	- União do Oeste	717	12	702	3
- Lajeado Grande	579	7	572	0	- Vargeão	389	11	377	1
- Maravilha	8784	81	8688	15	- Xanxerê	14383	206	14159	18
- Marema	546	13	530	3	- Xaxim	8809	130	8615	64
- Modelo	852	12	834	6	- Outros estados				0
- Mondai	1534	12	1521	1	- Outros países				0
- Nova Erechim	945	12	932	1	- Não informado				0
- Nova Itaberaba	911	8	903	0					

NOTAS EXPLICATIVAS

1 - O número de pacientes recuperados considera aqueles que tenham recebido alta hospitalar e tenham decorridos 14 dias do início dos sintomas sem evolução a óbito. Limitações: por forma de concepção dos sistemas de informação, os casos são registrados de forma única, portanto, pessoas que foram internadas após a inclusão no sistema de informação, ou tenham registrados mais de um evento de internação e alta, ou não estão encerrados no SIVEP-Gripe podem não ser considerados como casos recuperados.

2 - Eventual diferença entre o total de casos confirmados ou óbitos por sexo e o total geral diz respeito a situações em que o sexo não foi informado pelo notificador.

FONTES

SANTA CATARINA. Centro de Informática e Automação do Estado de Santa Catarina - CIASC. Plataforma BoaVista, com dados da Diretoria de Vigilância Epidemiológica vinculada à Superintendência de Vigilância em Saúde da Secretaria de Estado da Saúde. Acesso em: 22 de janeiro de 2023, 14h22

SANTA CATARINA. Secretaria de Estado da Saúde, Superintendência de Serviços Especializados e Regulação. Acesso em: 22 de janeiro de 2023, 14h06.

BRASIL. Ministério da Saúde. Painel Coronavírus. Disponível em: <https://covid.saude.gov.br/>. Acesso em: 22 de janeiro de 2023, 15h12.



Links úteis

Links úteis

www.coronavirus.sc.gov.br

Boletins epidemiológicos
Guia de convívio responsável
Tira dúvidas
Triagem online
Portal da Transparência

