



CORONAVÍRUS

Boletim Epidemiológico

19 de janeiro de 2023

www.coronavirus.sc.gov.br

CORONAVÍRUS

Boletim Epidemiológico



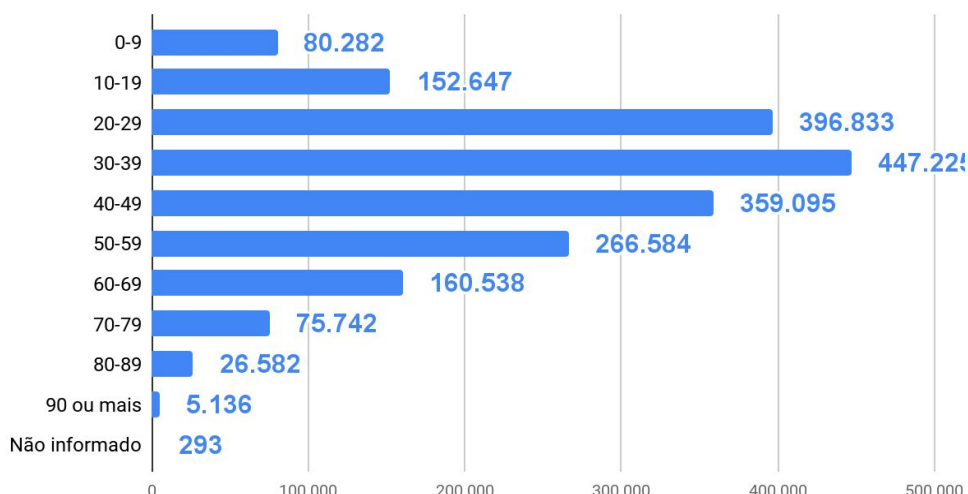
19 de janeiro de 2023

DADOS GERAIS (2020 - 2023)

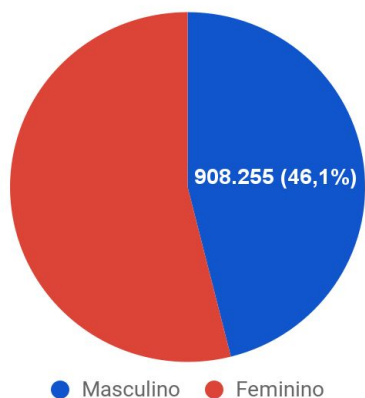
Casos confirmados 1.970.957 +1201	Taxa de Incidência (casos por 100 mil hab.) 27.176,2 +17	Pacientes recuperados 1.944.889 +1129	Casos ativos 3.453 +72
Óbitos 22.615 0	Taxa de Mortalidade (óbitos por 100 mil hab.) 312,0 =	Taxa de letalidade (%) 1,15% =	50 Testes em análise no Lacen

TESTES PCR: **1.796.443** Clínico-epidemiológico: **32.131**

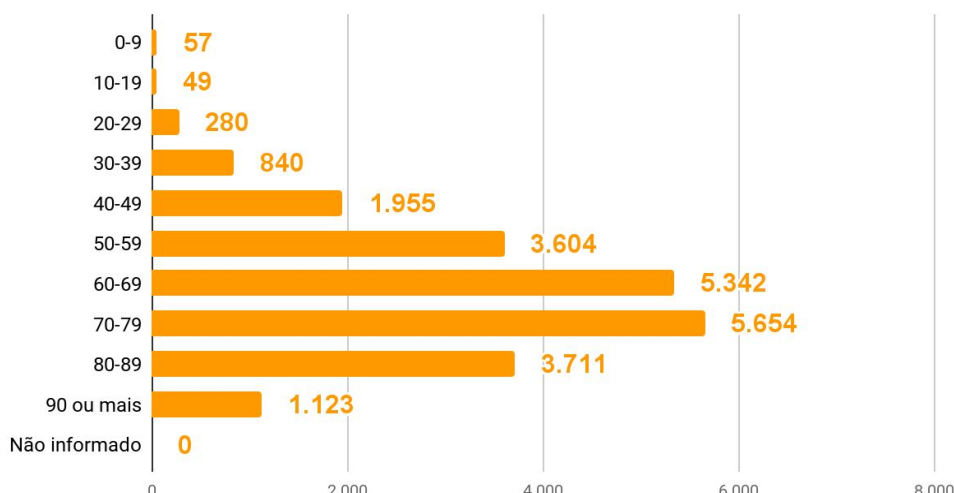
Casos por faixa etária



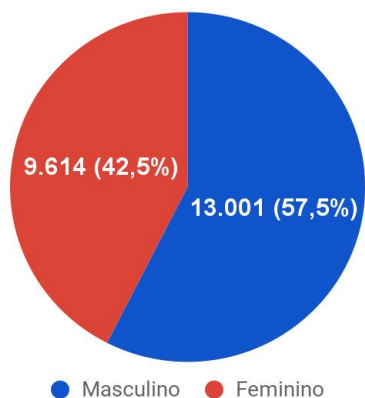
Casos confirmados por sexo



Óbitos por faixa etária



Óbitos por sexo



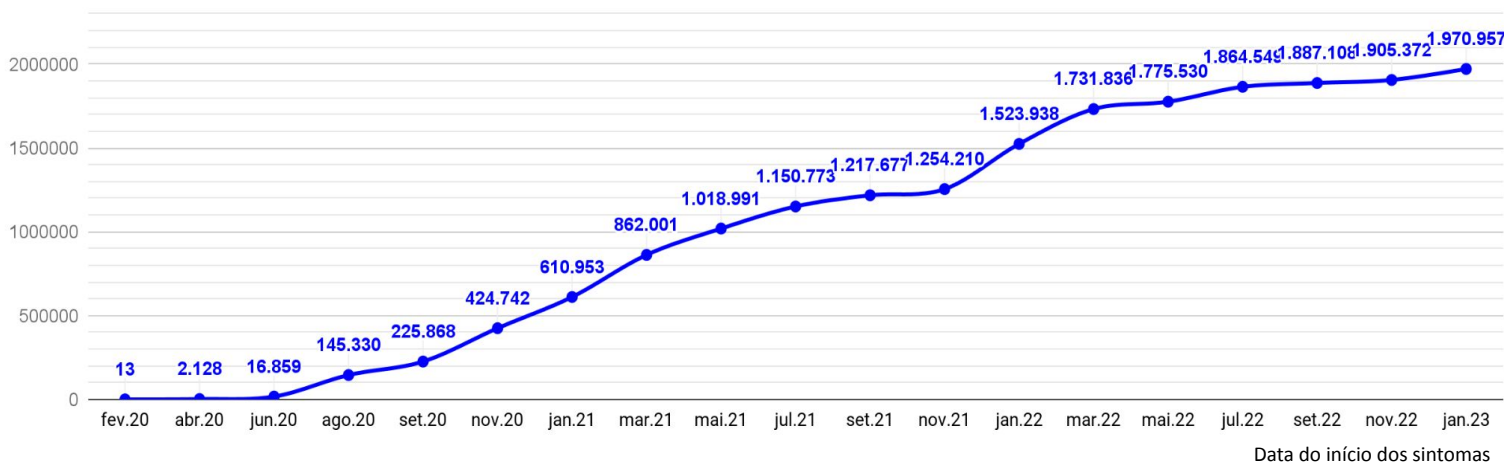
CORONAVÍRUS

Boletim Epidemiológico

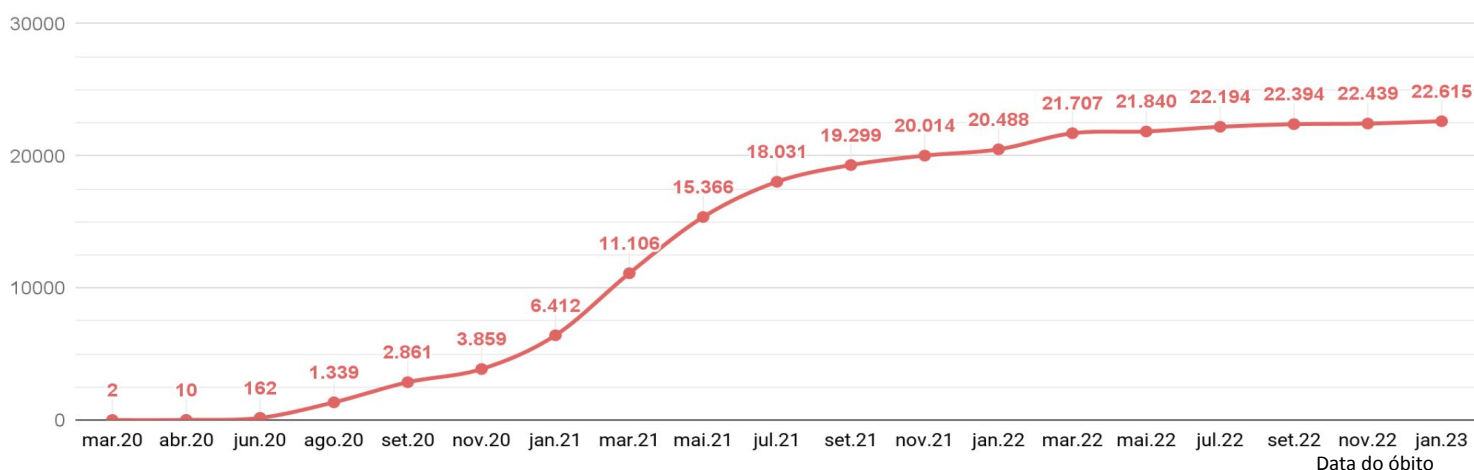


19 de janeiro de 2023

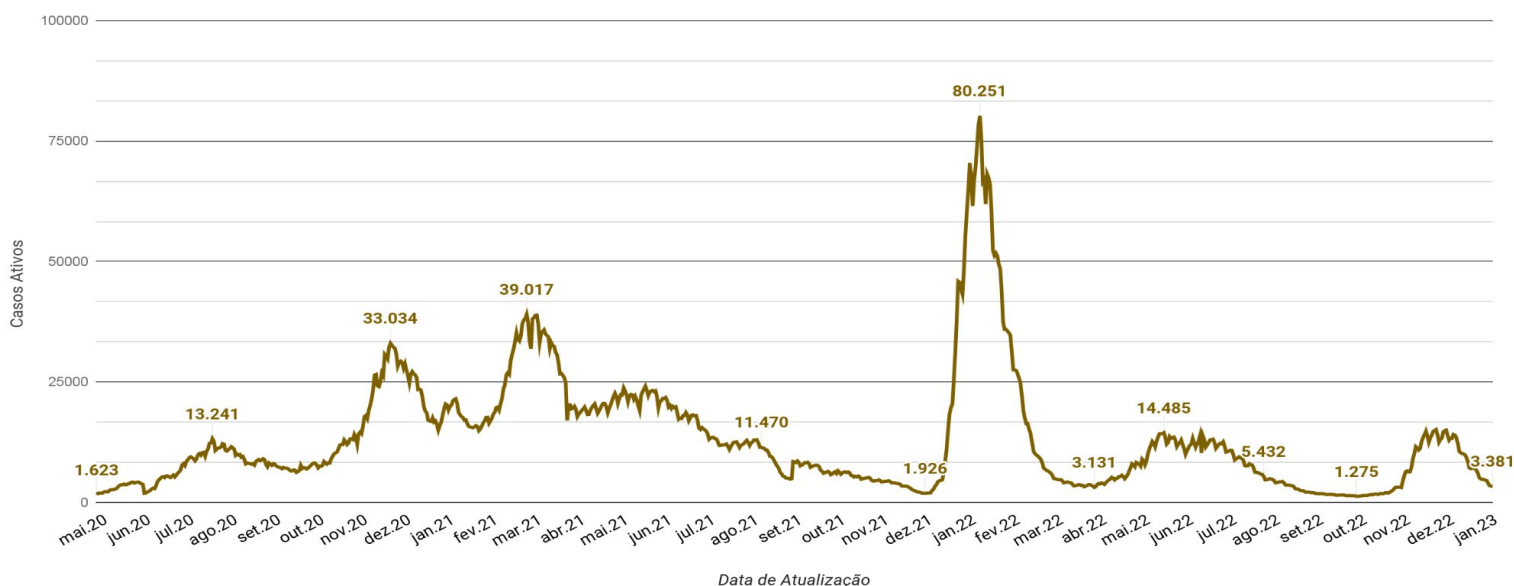
EVOLUÇÃO DO CASOS CONFIRMADOS (ACUMULADO)



EVOLUÇÃO DOS ÓBITOS (ACUMULADO)



EVOLUÇÃO DOS CASOS ATIVOS



CORONAVÍRUS

Boletim Epidemiológico

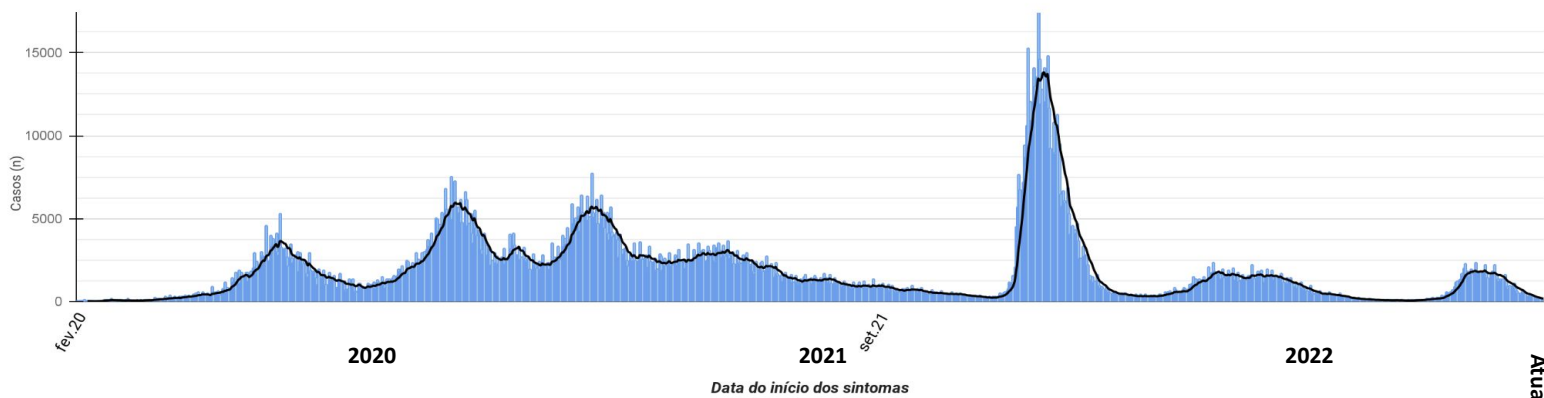


19 de janeiro de 2023

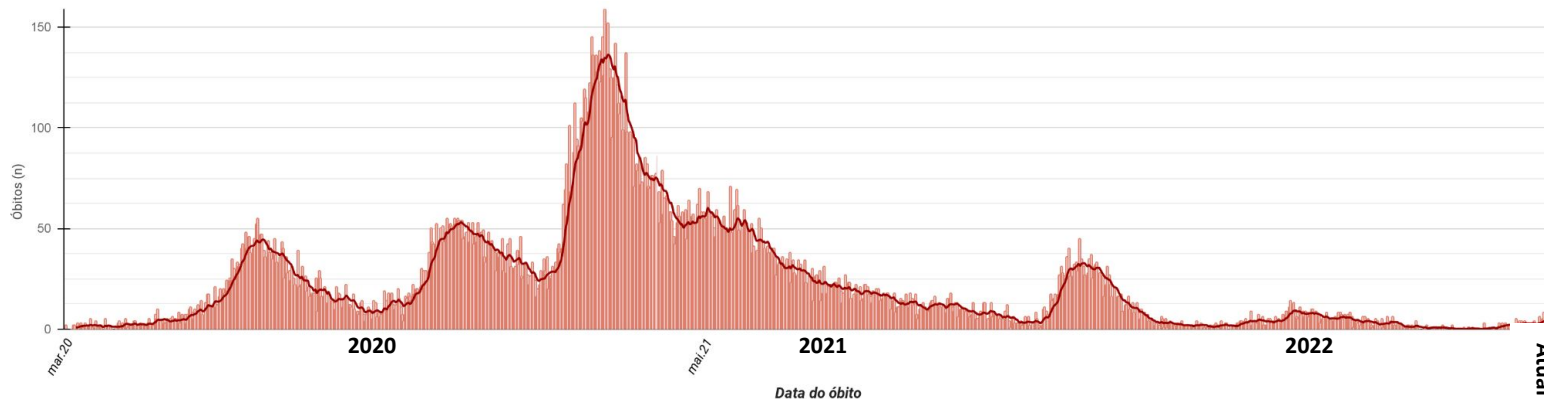
CASOS, ÓBITOS E TAXAS POR ANO DE INÍCIO DOS SINTOMAS (2020-2023)

	2020	2021	2022	2023
Casos (n)	537.007	734.937	687.503	11.510
Taxa de Incidência (casos por 100 mil hab.)	7.404,4	10.133,6	9.479,5	158,7
Óbitos (n)	5.410	14.826	2.358	21
Taxa de mortalidade (óbitos por 100 mil hab.)	74,6	204,4	32,5	0,3
Taxa de Letalidade (%)	1,01%	2,02%	0,34%	0,18%

EVOLUÇÃO DO CASOS CONFIRMADOS POR DATA DE INÍCIO DOS SINTOMAS 2020-2023



EVOLUÇÃO DOS ÓBITOS POR DATA DE ÓBITO. 2020-2023



OCUPAÇÃO DE LEITOS DE UTI (TOTAL GERAL)

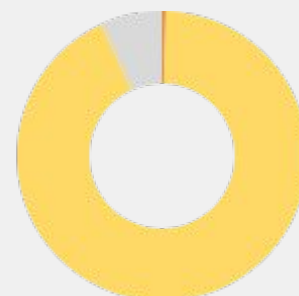
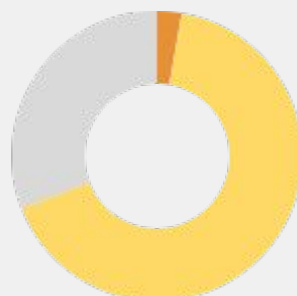
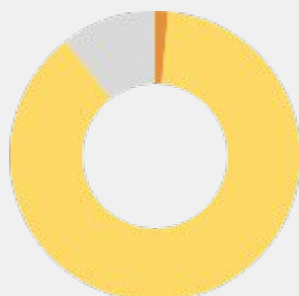
TOTAL GERAL

Ocupação geral	1.026	88,3%
Ocupados por Covid-19	16	1,4%
Outras enfermidades	1.010	86,9%
Livres	136	11,7%



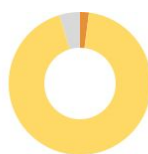
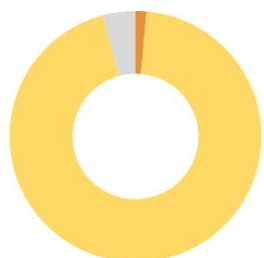
OCUPAÇÃO DE LEITOS DE UTI (ADULTO, PEDIÁTRICO E NEONATAL)

	ADULTO		PEDIÁTRICO		NEONATAL	
Leitos ativos	817		110		235	
Taxa de ocupação	89,5%		69,1%		93,2%	
Ocupados por Covid-19	12	1,5%	3	2,7%	1	0,4%
Outras enfermidades	719	88,0%	73	66,4%	218	92,8%
Livres	86	10,5%	34	30,9%	16	6,8%



OCUPAÇÃO DE LEITOS DE UTI POR MACRORREGIÃO - SUS

GRANDE FLORIANÓPOLIS



Leitos ativos

TOTAL

ADULTO

PEDIÁTRICO

NEONATAL

214

149

18

47

Taxa de ocupação

95,8%

95,3%

88,9%

100,0%

Ocupados por Covid-19

3

1,4%

3

2,0%

0

0,0%

0

0,0%

Outras enfermidades

202

94,4%

139

93,3%

16

88,9%

47

100,0 %

Livres

9

4,2%

7

4,7%

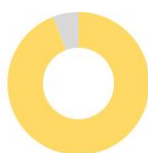
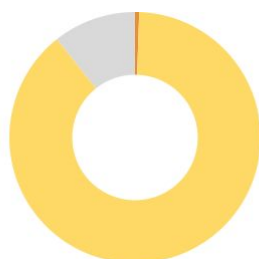
2

11,1%

0

0,0%

VALE DO ITAJAÍ



Leitos ativos

TOTAL

ADULTO

PEDIÁTRICO

NEONATAL

187

138

12

37

Taxa de ocupação

89,3%

94,2%

66,7%

78,4%

Ocupados por Covid-19

1

0,5%

0

0,0%

1

8,3%

0

0,0%

Outras enfermidades

166

88,8%

130

94,2%

7

58,3%

29

78,4%

Livres

20

10,7%

8

5,8%

4

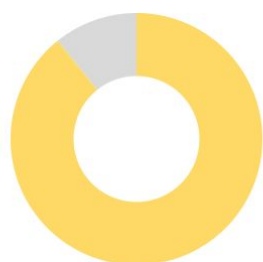
33,3%

8

21,6%

OCUPAÇÃO DE LEITOS DE UTI POR MACRORREGIÃO - SUS

FOZ DO RIO ITAJAÍ



TOTAL

ADULTO

PEDIÁTRICO

NEONATAL

Leitos ativos

65

35

15

15

Taxa de ocupação

89,2%

100,0%

53,3%

100,0%

Ocupados por Covid-19

0

0,0%

0

0,0%

0

0,0%

0

0,0%

Outras enfermidades

58

89,2%

35

100,0%

8

53,3%

15

100,0%

Livres

7

10,8%

0

0,0%

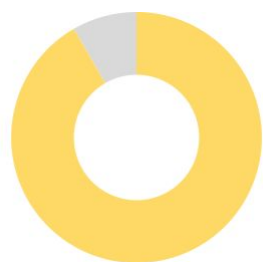
7

46,7%

0

0,0%

GRANDE OESTE



TOTAL

ADULTO

PEDIÁTRICO

NEONATAL

Leitos ativos

84

60

5

19

Taxa de ocupação

91,7%

90,0%

80,0%

100,0%

Ocupados por Covid-19

0

0,0%

0

0,0%

0

0,0%

0

0,0%

Outras enfermidades

77

91,7%

54

90,0%

4

80,0%

19

100,0%

Livres

7

8,3%

6

10,0%

1

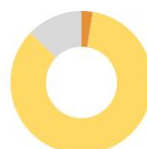
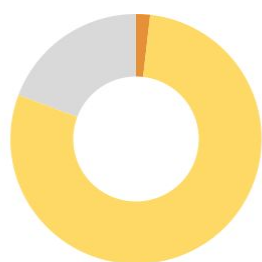
20,0%

0

0,0%

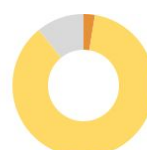
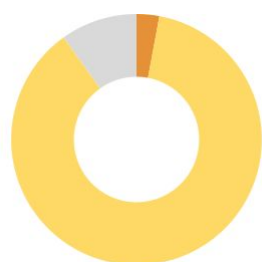
OCUPAÇÃO DE LEITOS DE UTI POR MACRORREGIÃO - SUS

MEIO OESTE E SERRA CATARINENSE



	TOTAL	ADULTO	PEDIÁTRICO	NEONATAL
Leitos ativos	166	117	15	34
Taxa de ocupação	80,7%	87,2%	40,0%	76,5%
Ocupados por Covid-19	3 1,8%	3 2,6%	0 0,0%	0 0,0%
Outras enfermidades	131 78,9%	99 84,6%	6 40,0%	26 76,5%
Livres	32 19,3%	15 12,8%	9 60,0%	8 23,5%

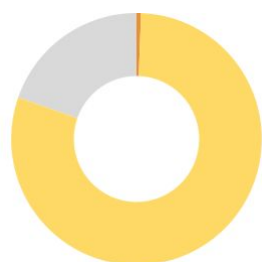
PLANALTO NORTE E NORDESTE



	TOTAL	ADULTO	PEDIÁTRICO	NEONATAL
Leitos ativos	273	193	33	47
Taxa de ocupação	90,1%	89,1%	81,8%	100,0%
Ocupados por Covid-19	8 2,9%	5 2,6%	2 6,1%	1 2,1%
Outras enfermidades	238 87,2%	167 86,5%	25 75,8%	46 97,9%
Livres	27 9,9%	21 10,9%	6 18,2%	0 0,0%

OCUPAÇÃO DE LEITOS DE UTI POR MACRORREGIÃO - SUS

SUL



	TOTAL		ADULTO		PEDIÁTRICO		NEONATAL	
Leitos ativos	173		125		12		36	
Taxa de ocupação	80,3%		76,8%		58,3%		100,0%	
Ocupados por Covid-19	1	0,6%	1	0,8%	0	0,0%	0	0,0%
Outras enfermidades	138	79,8%	95	76,0%	7	58,3%	36	100,0%
Livres	34	19,7%	29	23,2%	5	41,7%	0	0,0%

CORONAVÍRUS

Boletim Epidemiológico



19 de janeiro de 2023

CASOS, ÓBITOS, RECUPERADOS E ATIVOS POR MUNICÍPIO E MACRORREGIÃO

- Penha	9528	120	9405	3
- Porto Belo	3883	75	3806	2

PL. NORTE E NORDESTE	396764	4743	391481	540
- Araquari	7910	97	7795	18
- Balneário Barra do Sul	2614	57	2547	10
- Barra Velha	7515	148	7348	19
- Bela Vista do Toldo	114	5	108	1
- Campo Alegre	2522	45	2452	25
- Canoinhas	11805	139	11626	40
- Corupá	3424	43	3380	1
- Garuva	3879	41	3829	9
- Guaramirim	10508	113	10382	13
- Irineópolis	1597	18	1565	14
- Itaiópolis	4622	59	4559	4
- Itapoá	6665	83	6572	10
- Jaraguá do Sul	61271	474	60784	13
- Joinville	190545	2338	187969	238
- Mafra	10891	152	10716	23
- Major Vieira	739	8	728	3
- Massaranduba	5168	24	5143	1
- Monte Castelo	1960	26	1924	10
- Papanduva	3397	58	3322	17
- Porto União	8309	105	8185	19
- Rio Negrinho	9696	139	9556	1
- São Bento do Sul	16858	222	16620	16
- São Francisco do Sul	11660	209	11435	16
- São João do Itaperiú	1249	14	1233	2
- Schroeder	7692	45	7643	4
- Três Barras	4154	81	4060	13

SUL	278729	3650	274613	466
- Araranguá	19210	282	18879	49
- Armazém	1768	36	1730	2
- Balneário Arroio do Silva	4115	66	4040	9
- Balneário Gaivota	4001	41	3932	28
- Balneário Rincão	2659	55	2599	5
- Braço do Norte	13464	120	13338	6
- Capivari de Baixo	7098	100	6987	11

- Cocal do Sul	5770	64	5702	4
- Criciúma	55930	740	55141	49
- Ermo	554	7	546	1
- Forquilha	8727	63	8647	17
- Grão-Pará	2615	15	2592	8
- Gravatal	3046	54	2984	8
- Içara	11920	156	11758	6
- Imaruí	1191	27	1164	0
- Imbituba	11755	126	11623	6
- Jacinto Machado	3099	43	3050	6
- Jaguaruna	4881	68	4812	1
- Laguna	10829	182	10598	49
- Lauro Müller	3531	62	3468	1
- Maracajá	2205	25	2177	3
- Meleiro	2045	25	2019	1
- Morro da Fumaça	5808	51	5749	8
- Morro Grande	1125	9	1115	1
- Nova Veneza	4315	37	4273	5
- Orleans	8552	98	8445	9
- Passo de Torres	3120	35	3075	10
- Pedras Grandes	1159	24	1135	0
- Pescaria Brava	2406	28	2377	1
- Praia Grande	2170	18	2143	9
- Rio Fortuna	877	11	864	2
- Sangão	2605	16	2581	8
- Santa Rosa de Lima	694	5	688	1
- Santa Rosa do Sul	2357	31	2323	3
- São João do Sul	1987	19	1954	14
- São Ludgero	4887	38	4849	0
- São Martinho	919	15	904	0
- Siderópolis	2347	51	2294	2
- Sombrio	6950	89	6841	20
- Timbé do Sul	1548	19	1529	0
- Treviso	1432	13	1416	3
- Treze de Maio	1775	20	1747	8
- Tubarão	31940	551	31305	84
- Turvo	3517	38	3476	3
- Urussanga	5826	77	5744	5

CORONAVÍRUS

Boletim Epidemiológico



19 de janeiro de 2023

CASOS, ÓBITOS, RECUPERADOS E ATIVOS POR MUNICÍPIO E MACRORREGIÃO

MEIO OESTE E SERRA	248775	3142	245074	559
- Abdon Batista	540	4	535	1
- Água Doce	2408	20	2382	6
- Alto Bela Vista	517	3	514	0
- Anita Garibaldi	2155	12	2141	2
- Arabutã	723	10	713	0
- Arroio Trinta	1369	15	1351	3
- Bocaina do Sul	915	5	908	2
- Bom Jardim da Serra	1135	8	1126	1
- Bom Retiro	1368	23	1336	9
- Brunópolis	802	9	785	8
- Caçador	9747	334	9398	15
- Calmon	84	7	76	1
- Campo Belo do Sul	1247	23	1218	6
- Campos Novos	9465	141	9299	25
- Capão Alto	412	3	405	4
- Capinzal	7580	57	7512	11
- Catanduvas	3309	35	3261	13
- Celso Ramos	1013	8	1003	2
- Cerro Negro	429	4	423	2
- Concórdia	28732	246	28462	24
- Correia Pinto	3741	67	3661	13
- Curitibanos	10848	214	10596	38
- Erval Velho	1606	13	1592	1
- Fraiburgo	8418	133	8258	27
- Frei Rogério	701	11	690	0
- Herval d'Oeste	7499	77	7415	7
- Ibiam	456	4	450	2
- Ibicaré	831	9	819	3
- Iomerê	697	12	685	0
- Ipira	601	7	593	1
- Ipumirim	1153	13	1136	4
- Irani	2609	22	2578	9
- Itá	2375	31	2343	1
- Jaborá	1111	12	1097	2
- Joaçaba	11563	87	11459	17
- Lacerdópolis	821	5	814	2
- Lages	43494	608	42756	130
- Lebon Régis	1844	72	1766	6

- Lindóia do Sul	1295	13	1282	0
- Luzerna	1862	17	1839	6
- Macieira	510	6	502	2
- Matos Costa	414	4	410	0
- Monte Carlo	1738	48	1688	2
- Otacílio Costa	6412	73	6319	20
- Ouro	2662	23	2636	3
- Painel	357	6	351	0
- Palmeira	765	5	757	3
- Peritiba	566	5	561	0
- Pinheiro Preto	865	10	853	2
- Piratuba	772	12	760	0
- Ponte Alta	1036	15	1014	7
- Ponte Alta do Norte	460	9	451	0
- Presidente Castello Branco	645	5	640	0
- Rio das Antas	2044	21	2020	3
- Rio Rufino	352	8	342	2
- Salto Veloso	1544	8	1529	7
- Santa Cecília	3181	37	3127	17
- São Cristóvão do Sul	343	18	325	0
- São Joaquim	8510	96	8386	28
- São José do Cerrito	1551	16	1532	3
- Seara	5207	42	5162	3
- Tangará	2559	38	2513	8
- Timbó Grande	1286	19	1266	1
- Treze Tílias	1728	17	1703	8
- Urubici	813	28	784	1
- Urupema	526	5	521	0
- Vargem	979	4	973	2
- Vargem Bonita	1523	11	1508	4
- Videira	19745	140	19590	15
- Xavantina	779	5	771	3
- Zortéa	1428	14	1403	11

GRANDE OESTE	215836	2623	212520	693
- Abelardo Luz	2631	70	2550	11
- Águas de Chapecó	1324	15	1304	5
- Águas Frias	1139	4	1134	1
- Anchieta	1383	13	1358	12

CORONAVÍRUS

Boletim Epidemiológico



19 de janeiro de 2023

CASOS, ÓBITOS, RECUPERADOS E ATIVOS POR MUNICÍPIO E MACRORREGIÃO

- Arvoredo	498	5	489	4	- Novo Horizonte	702	2	700	0
- Bandeirante	781	7	773	1	- Ouro Verde	811	13	795	3
- Barra Bonita	512	2	510	0	- Paial	480	4	476	0
- Belmonte	719	5	712	2	- Palma Sola	2074	19	1987	68
- Bom Jesus	791	12	778	1	- Palmitos	3822	73	3735	14
- Bom Jesus do Oeste	390	6	381	3	- Paraíso	357	9	346	2
- Caibi	1350	20	1324	6	- Passos Maia	1014	13	1001	0
- Campo Erê	2392	24	2356	12	- Pinhalzinho	6773	39	6724	10
- Caxambu do Sul	1239	14	1225	0	- Planalto Alegre	829	15	813	1
- Chapecó	74392	867	73312	213	- Ponte Serrada	2687	63	2606	18
- Cordilheira Alta	1178	10	1160	8	- Princesa	871	13	858	0
- Coronel Freitas	2804	34	2767	3	- Quilombo	2988	45	2928	15
- Coronel Martins	569	3	566	0	- Riqueza	1024	19	1002	3
- Cunha Porã	1961	30	1923	8	- Romelândia	600	8	591	1
- Cunchaí	206	4	202	0	- Saltinho	566	9	556	1
- Descanso	1684	21	1661	2	- Santa Helena	242	4	238	0
- Dionísio Cerqueira	3480	58	3412	10	- Santa Terezinha do Progresso	446	4	440	2
- Entre Rios	1240	11	1227	2	- Santiago do Sul	240	2	238	0
- Faxinal dos Guedes	3650	48	3596	6	- São Bernardino	494	4	489	1
- Flor do Sertão	332		331	1	- São Carlos	1394	25	1362	7
- Formosa do Sul	814	10	778	26	- São Domingos	1532	24	1507	1
- Galvão	905	13	892	0	- São João do Oeste	911	9	902	0
- Guaraciaba	2719	39	2670	10	- São José do Cedro	3146	30	3114	2
- Guarujá do Sul	1017	12	1004	1	- São Lourenço do Oeste	5560	74	5481	5
- Guatambu	1672	21	1643	8	- São Miguel da Boa Vista	426	8	417	1
- Iporã do Oeste	923	16	905	2	- São Miguel do Oeste	9873	86	9783	4
- Ipuçu	1651	18	1631	2	- Saudades	2227	19	2192	16
- Iraceminha	832	5	823	4	- Serra Alta	524	6	514	4
- Irati	555	8	544	3	- Sul Brasil	829	7	821	1
- Itapiranga	2746	23	2720	3	- Tigrinhos	607	2	603	2
- Jardinópolis	720	5	713	2	- Tunápolis	1797	12	1775	10
- Jupiá	352	7	345	0	- União do Oeste	716	12	700	4
- Lajeado Grande	579	7	572	0	- Vargeão	389	11	377	1
- Maravilha	8782	81	8682	19	- Xanxerê	14380	205	14153	22
- Marema	546	13	530	3	- Xaxim	8806	130	8607	69
- Modelo	852	12	834	6					
- Mondai	1534	12	1521	1	- Outros estados				0
- Nova Erechim	944	12	929	3	- Outros países				0
- Nova Itaberaba	911	8	902	1	- Não informado				0

NOTAS EXPLICATIVAS

1 - O número de pacientes recuperados considera aqueles que tenham recebido alta hospitalar e tenham decorridos 14 dias do início dos sintomas sem evolução a óbito. Limitações: por forma de concepção dos sistemas de informação, os casos são registrados de forma única, portanto, pessoas que foram internadas após a inclusão no sistema de informação, ou tenham registrados mais de um evento de internação e alta, ou não estão encerrados no SIVEP-Gripe podem não ser considerados como casos recuperados.

2 - Eventual diferença entre o total de casos confirmados ou óbitos por sexo e o total geral diz respeito a situações em que o sexo não foi informado pelo notificador.

FONTES

SANTA CATARINA. Centro de Informática e Automação do Estado de Santa Catarina - CIASC. Plataforma BoaVista, com dados da Diretoria de Vigilância Epidemiológica vinculada à Superintendência de Vigilância em Saúde da Secretaria de Estado da Saúde. Acesso em: 19 de janeiro de 2023, 14h22

SANTA CATARINA. Secretaria de Estado da Saúde, Superintendência de Serviços Especializados e Regulação. Acesso em: 19 de janeiro de 2023, 14h06.

BRASIL. Ministério da Saúde. Painel Coronavírus. Disponível em: <https://covid.saude.gov.br/>. Acesso em: 19 de janeiro de 2023, 15h12.



Links úteis

Links úteis

www.coronavirus.sc.gov.br

Boletins epidemiológicos
Guia de convívio responsável
Tira dúvidas
Triagem online
Portal da Transparência

