



CORONAVÍRUS

Boletim Epidemiológico

14 de janeiro de 2023

www.coronavirus.sc.gov.br

CORONAVÍRUS

Boletim Epidemiológico



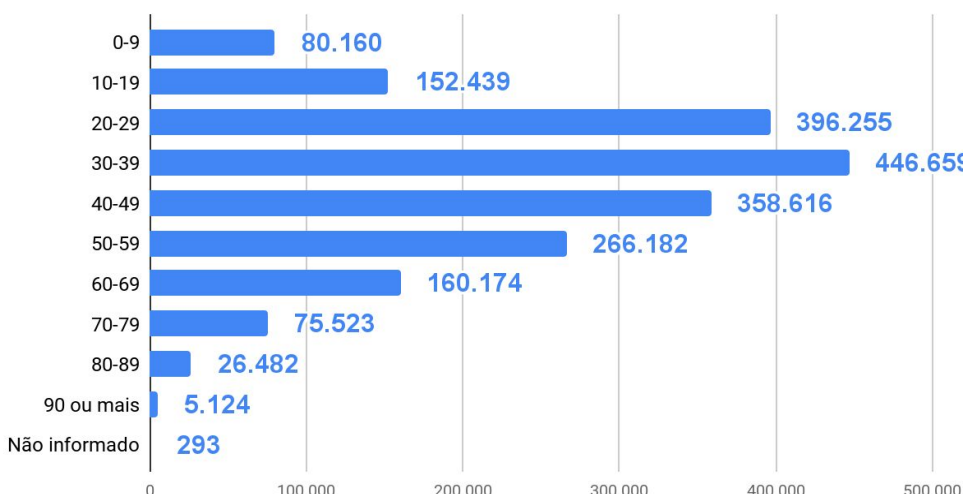
14 de janeiro de 2023

DADOS GERAIS (2020 - 2023)

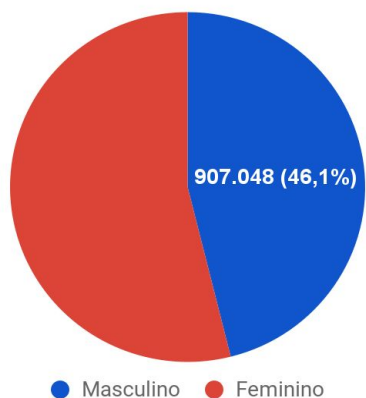
Casos confirmados 1.967.907 +937	Taxa de Incidência <i>(casos por 100 mil hab.)</i> 27.134,2 +13	Pacientes recuperados 1.940.756 +1063	Casos ativos 4.536 -126
Óbitos 22.615 0	Taxa de Mortalidade <i>(óbitos por 100 mil hab.)</i> 312,0 =	Taxa de letalidade (%) 1,15% =	49 Testes em análise no Lacen

TESTES PCR: **1.795.543** Clínico-epidemiológico: **32.128**

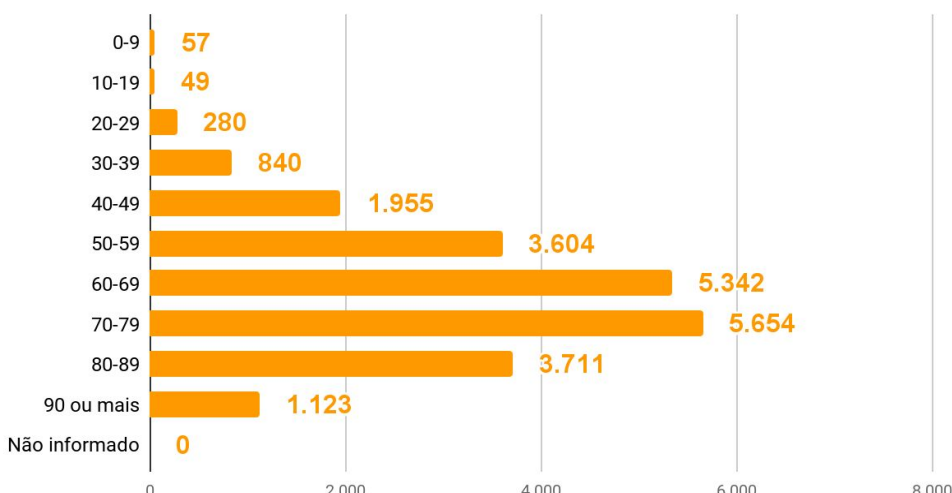
Casos por faixa etária



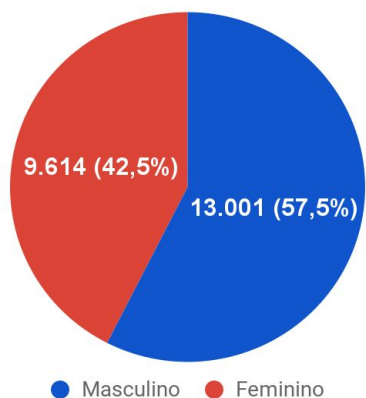
Casos confirmados por sexo



Óbitos por faixa etária



Óbitos por sexo



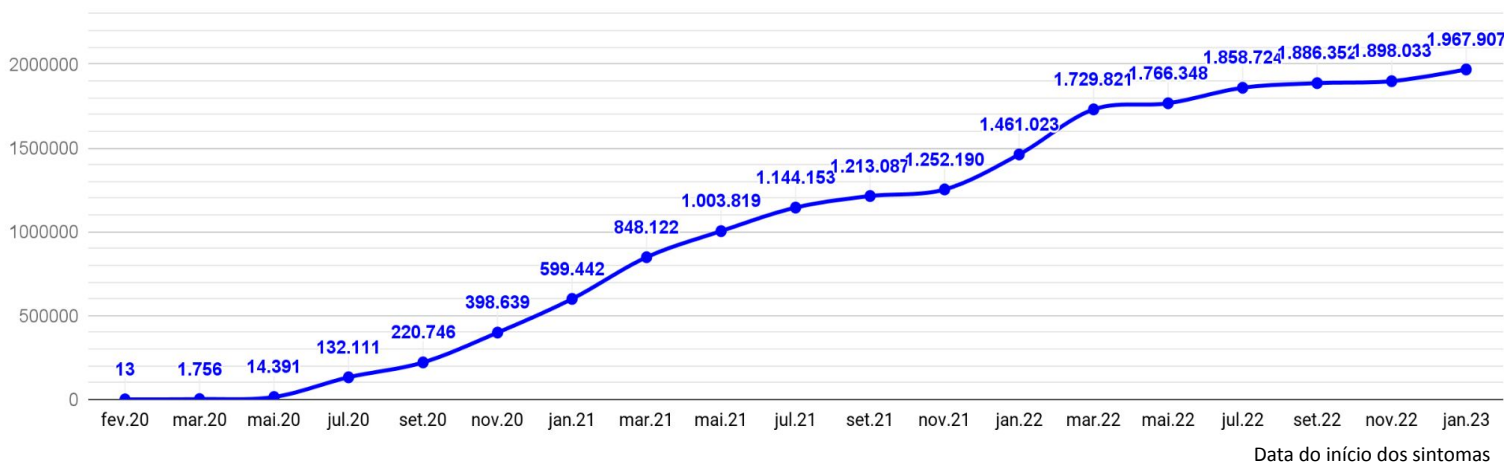
CORONAVÍRUS

Boletim Epidemiológico

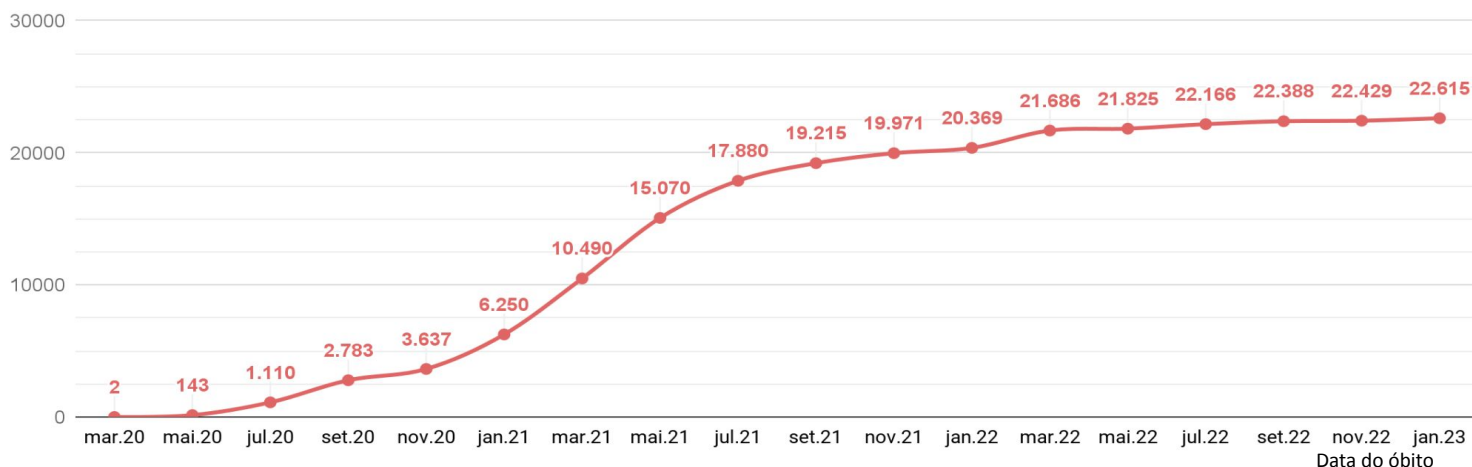


14 de janeiro de 2023

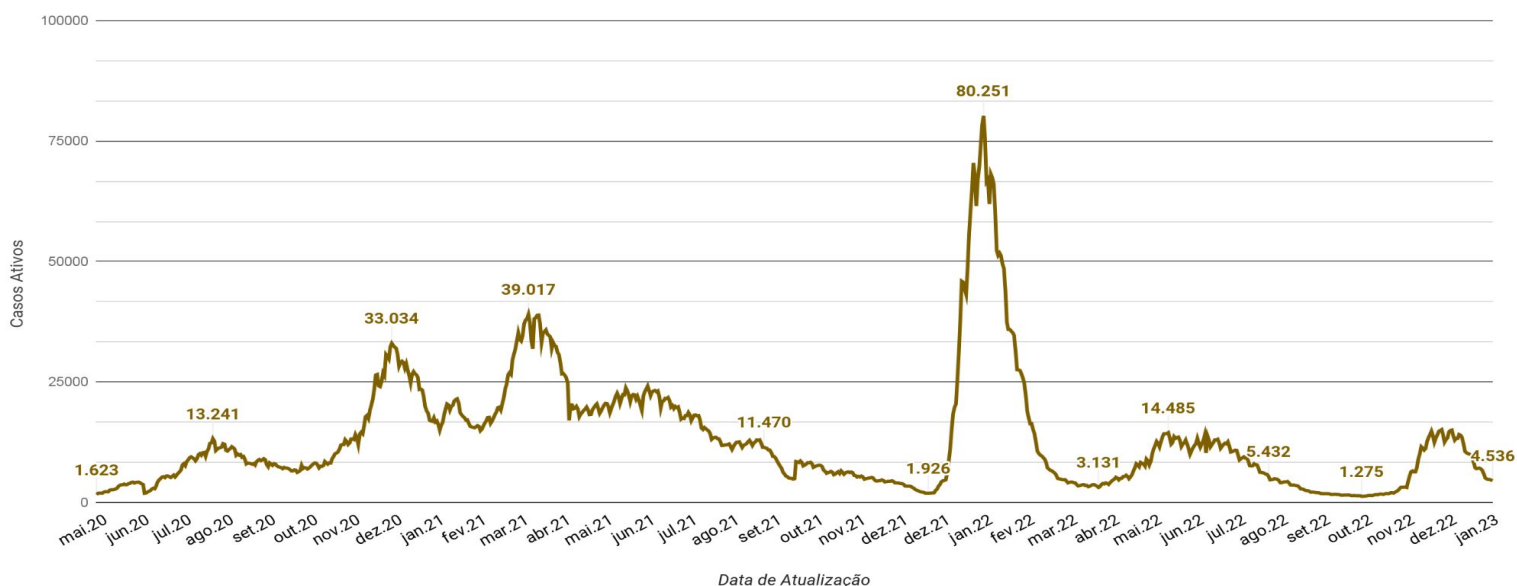
EVOLUÇÃO DO CASOS CONFIRMADOS (ACUMULADO)



EVOLUÇÃO DOS ÓBITOS (ACUMULADO)



EVOLUÇÃO DOS CASOS ATIVOS



CORONAVÍRUS

Boletim Epidemiológico

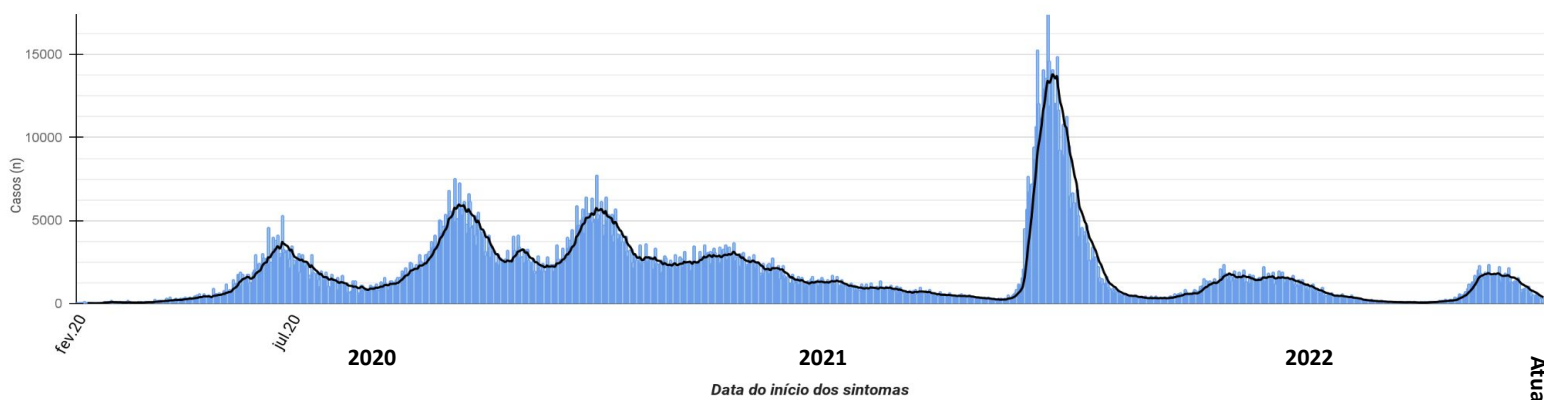


14 de janeiro de 2023

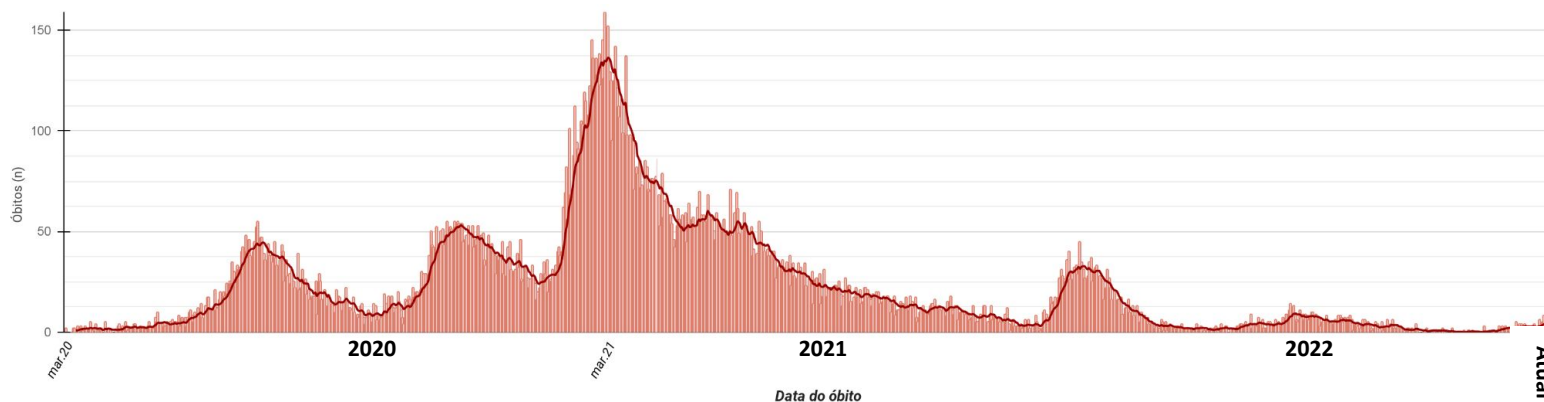
CASOS, ÓBITOS E TAXAS POR ANO DE INÍCIO DOS SINTOMAS (2020-2023)

	2020	2021	2022	2023
Casos (n)	537.007	734.937	687.503	8.460
Taxa de Incidência (casos por 100 mil hab.)	7.404,4	10.133,6	9.479,5	116,6
Óbitos (n)	5.410	14.826	2.358	21
Taxa de mortalidade (óbitos por 100 mil hab.)	74,6	204,4	32,5	0,3
Taxa de Letalidade (%)	1,01%	2,02%	0,34%	0,25%

EVOLUÇÃO DO CASOS CONFIRMADOS POR DATA DE INÍCIO DOS SINTOMAS 2020-2023



EVOLUÇÃO DOS ÓBITOS POR DATA DE ÓBITO. 2020-2023



OCUPAÇÃO DE LEITOS DE UTI (TOTAL GERAL)

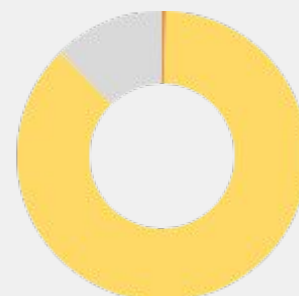
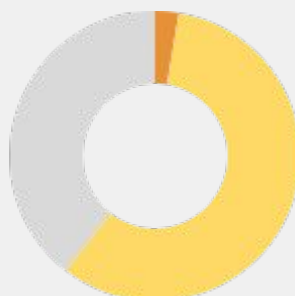
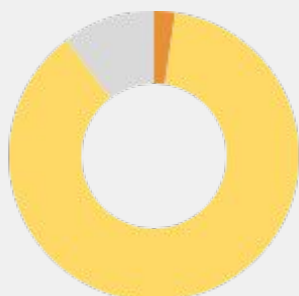
TOTAL GERAL

Ocupação geral	1.000	86,4%
Ocupados por Covid-19	23	2,0%
Outras enfermidades	977	84,4%
Livres	157	13,6%



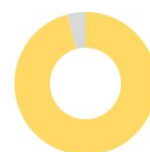
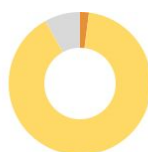
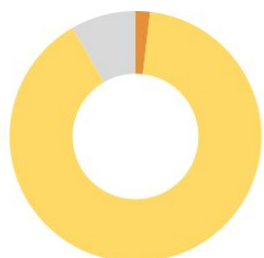
OCUPAÇÃO DE LEITOS DE UTI (ADULTO, PEDIÁTRICO E NEONATAL)

	ADULTO		PEDIÁTRICO		NEONATAL	
Leitos ativos	808		114		235	
Taxa de ocupação	89,7%		60,5%		87,7%	
Ocupados por Covid-19	19	2,4%	3	2,6%	1	0,4%
Outras enfermidades	706	87,4%	66	57,9%	205	87,2%
Livres	83	10,3%	45	39,5%	29	12,3%



OCUPAÇÃO DE LEITOS DE UTI POR MACRORREGIÃO - SUS

GRANDE FLORIANÓPOLIS



Leitos ativos

TOTAL

ADULTO

PEDIÁTRICO

NEONATAL

215

149

18

48

Taxa de ocupação

91,6%

91,9%

77,8%

95,8%

Ocupados por Covid-19

4

1,9%

3

2,0%

1

5,6%

0

0,0%

Outras enfermidades

193

89,8%

134

89,9%

13

72,2%

46

95,8%

Livres

18

8,4%

12

8,1%

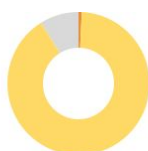
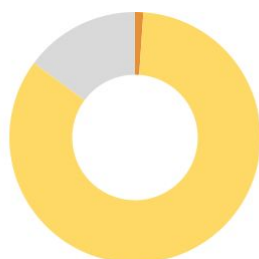
4

22,2%

2

4,2%

VALE DO ITAJAÍ



Leitos ativos

TOTAL

ADULTO

PEDIÁTRICO

NEONATAL

188

136

13

39

Taxa de ocupação

85,1%

91,2%

69,2%

69,2%

Ocupados por Covid-19

2

1,1%

1

0,7%

1

7,7%

0

0,0%

Outras enfermidades

158

84,0%

123

90,4%

8

61,5%

27

69,2%

Livres

28

14,9%

12

8,8%

4

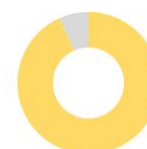
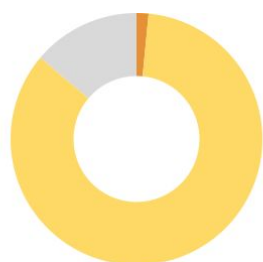
30,8%

12

30,8%

OCUPAÇÃO DE LEITOS DE UTI POR MACRORREGIÃO - SUS

FOZ DO RIO ITAJAÍ



TOTAL

65

Leitos ativos

86,2%

Taxa de ocupação

ADULTO

35

100,0%

PEDIÁTRICO

15

46,7%

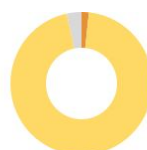
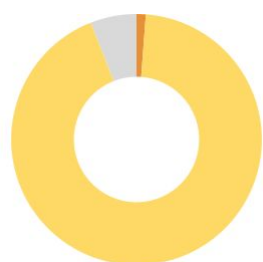
NEONATAL

15

93,3%

	TOTAL		ADULTO		PEDIÁTRICO		NEONATAL	
Ocupados por Covid-19	1	1,5%	1	2,9%	0	0,0%	0	0,0%
Outras enfermidades	55	84,6%	34	97,1%	7	46,7%	14	93,3%
Livres	9	13,8%	0	0,0%	8	53,3%	1	6,7%

GRANDE OESTE



TOTAL

84

Leitos ativos

94,0%

Taxa de ocupação

ADULTO

60

96,7%

PEDIÁTRICO

5

40,0%

NEONATAL

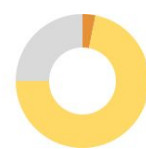
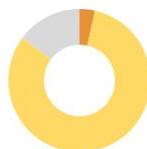
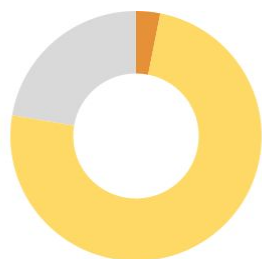
19

100,0%

	TOTAL		ADULTO		PEDIÁTRICO		NEONATAL	
Ocupados por Covid-19	1	1,2%	1	1,7%	0	0,0%	0	0,0%
Outras enfermidades	78	92,9%	57	95,0%	2	40,0%	19	100,0%
Livres	5	6,0%	2	3,3%	3	60,0%	0	0,0%

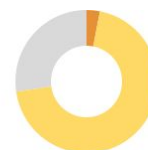
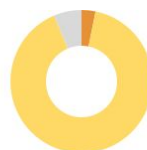
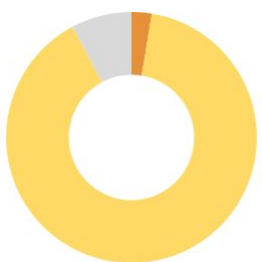
OCUPAÇÃO DE LEITOS DE UTI POR MACRORREGIÃO - SUS

MEIO OESTE E SERRA CATARINENSE



	TOTAL	ADULTO	PEDIÁTRICO	NEONATAL
Leitos ativos	161	114	15	32
Taxa de ocupação	77,6%	85,1%	26,7%	75,0%
Ocupados por Covid-19	5 (3,1%)	4 (3,5%)	0 (0,0%)	1 (3,1%)
Outras enfermidades	120 (74,5%)	93 (81,6%)	4 (26,7%)	23 (71,9%)
Livres	36 (22,4%)	17 (14,9%)	11 (73,3%)	8 (25,0%)

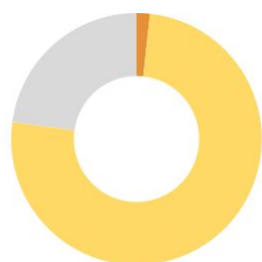
PLANALTO NORTE E NORDESTE



	TOTAL	ADULTO	PEDIÁTRICO	NEONATAL
Leitos ativos	269	189	33	47
Taxa de ocupação	92,2%	93,7%	72,7%	100,0%
Ocupados por Covid-19	7 (2,6%)	6 (3,2%)	1 (3,0%)	0 (0,0%)
Outras enfermidades	241 (89,6%)	171 (90,5%)	23 (69,7%)	47 (100,0%)
Livres	21 (7,8%)	12 (6,3%)	9 (27,3%)	0 (0,0%)

OCUPAÇÃO DE LEITOS DE UTI POR MACRORREGIÃO - SUS

SUL



	TOTAL		ADULTO		PEDIÁTRICO		NEONATAL	
Leitos ativos	175		125		15		35	
Taxa de ocupação	77,1%		77,6%		60,0%		82,9%	
Ocupados por Covid-19	3	1,7%	3	2,4%	0	0,0%	0	0,0%
Outras enfermidades	132	75,4%	94	75,2%	9	60,0%	29	82,9%
Livres	40	22,9%	28	22,4%	6	40,0%	6	17,1%

CORONAVÍRUS

Boletim Epidemiológico



14 de janeiro de 2023

CASOS, ÓBITOS, RECUPERADOS E ATIVOS POR MUNICÍPIO E MACRORREGIÃO

GRANDE FLORIANÓPOLIS	331308	3201	327253	854					
- Águas Mornas	1213	13	1197	3	- Gaspar	17156	220	16930	6
- Alfredo Wagner	1456	12	1443	1	- Guabiruba	4966	58	4907	1
- Angelina	993	6	983	4	- Ibirama	3272	42	3230	0
- Anitápolis	791	6	781	4	- Imbuia	1085	11	1072	2
- Antônio Carlos	3253	29	3217	7	- Indaial	17981	154	17819	8
- Biguaçu	17907	191	17682	34	- Ituporanga	6519	85	6422	12
- Canelinha	2285	21	2262	2	- José Boiteux	1015	11	1004	0
- Florianópolis	150239	1331	148478	430	- Laurentino	2018	12	2006	0
- Garopaba	7482	55	7386	41	- Lontras	2059	27	2031	1
- Governador Celso Ramos	4863	34	4812	17	- Mirim Doce	513	11	500	2
- Leoberto Leal	853	2	850	1	- Petrolândia	1484	30	1451	3
- Major Gercino	664	8	653	3	- Pomerode	10433	86	10333	14
- Nova Trento	3669	25	3640	4	- Pouso Redondo	2841	43	2798	0
- Palhoça	45957	425	45434	98	- Presidente Getúlio	2305	42	2263	0
- Paulo Lopes	2346	18	2315	13	- Presidente Nereu	339	4	335	0
- Rancho Queimado	872	5	867	0	- Rio do Campo	1176	12	1162	2
- Santo Amaro da Imperatriz	6284	92	6178	14	- Rio do Oeste	970	20	949	1
- São Bonifácio	1042	7	1035	0	- Rio do Sul	16763	160	16593	10
- São João Batista	8722	115	8576	31	- Rio dos Cedros	1403	33	1370	0
- São José	57874	684	57068	122	- Rodeio	3094	36	3054	4
- São Pedro de Alcântara	1304	17	1284	3	- Salete	1477	9	1468	0
- Tijucas	11239	105	11112	22	- Santa Terezinha	1147	8	1138	1
					- Taió	4292	30	4259	3
					- Timbó	13493	107	13374	12
					- Trombudo Central	2073	29	2039	5
					- Vidal Ramos	1382	13	1369	0
					- Vitor Meireles	1023	14	1008	1
					- Witmarsum	663	5	657	1

VALE DO ITAJAÍ	298444	2690	295484	270					
- Agrolândia	2369	35	2333	1					
- Agronômica	1321	15	1303	3					
- Apiúna	1775	20	1754	1					
- Ascurra	2332	14	2315	3					
- Atalanta	923	12	910	1					
- Aurora	1581	23	1557	1					
- Benedito Novo	1643	25	1618	0					
- Blumenau	112045	829	111101	115					
- Botuverá	1851	12	1836	3					
- Braço do Trombudo	1255	8	1246	1					
- Brusque	45934	365	45517	52					
- Chapadão do Lageado	750	6	744	0					
- Dona Emma	1120	7	1113	0					
- Doutor Pedrinho	603	7	596	0					

FOZ DO RIO ITAJAÍ	199483	2566	196550	367					
- Balneário Camboriú	38646	509	38052	85					
- Balneário Piçarras	7892	74	7812	6					
- Bombinhas	5113	77	5024	12					
- Camboriú	21227	218	20988	21					
- Ilhota	3132	41	3091	0					
- Itajaí	64873	897	63893	83					
- Itapema	24208	293	23841	74					
- Luiz Alves	3239	18	3219	2					
- Navegantes	17745	244	17425	76					

CORONAVÍRUS

Boletim Epidemiológico



14 de janeiro de 2023

CASOS, ÓBITOS, RECUPERADOS E ATIVOS POR MUNICÍPIO E MACRORREGIÃO

- Penha	9526	120	9403	3
- Porto Belo	3882	75	3802	5

PL. NORTE E NORDESTE	396414	4743	390916	755
- Araquari	7902	97	7772	33
- Balneário Barra do Sul	2610	57	2543	10
- Barra Velha	7509	148	7328	33
- Bela Vista do Toldo	114	5	107	2
- Campo Alegre	2520	45	2444	31
- Canoinhas	11797	139	11609	49
- Corupá	3423	43	3379	1
- Garuva	3870	41	3822	7
- Guaramirim	10500	113	10373	14
- Irineópolis	1592	18	1557	17
- Itaiópolis	4619	59	4547	13
- Itapoá	6644	83	6543	18
- Jaraguá do Sul	61252	474	60756	22
- Joinville	190344	2338	187691	315
- Mafra	10868	152	10681	35
- Major Vieira	738	8	724	6
- Massaranduba	5168	24	5138	6
- Monte Castelo	1960	26	1918	16
- Papanduva	3387	58	3313	16
- Porto União	8308	105	8158	45
- Rio Negrinho	9694	139	9549	6
- São Bento do Sul	16852	222	16607	23
- São Francisco do Sul	11653	209	11429	15
- São João do Itaperiú	1248	14	1233	1
- Schroeder	7693	45	7642	6
- Três Barras	4149	81	4053	15

SUL	278362	3650	274068	644
- Araranguá	19118	282	18758	78
- Armazém	1768	36	1730	2
- Balneário Arroio do Silva	4091	66	4004	21
- Balneário Gaivota	3990	41	3906	43
- Balneário Rincão	2653	55	2593	5
- Braço do Norte	13463	120	13331	12
- Capivari de Baixo	7089	100	6974	15

- Cocal do Sul	5768	64	5701	3
- Criciúma	55913	740	55097	76
- Ermo	553	7	545	1
- Forquilha	8721	63	8634	24
- Grão-Pará	2614	15	2587	12
- Gravatal	3001	54	2939	8
- Içara	11919	156	11757	6
- Imaruí	1191	27	1164	0
- Imbituba	11718	126	11588	4
- Jacinto Machado	3098	43	3046	9
- Jaguaruna	4875	68	4806	1
- Laguna	10815	182	10552	81
- Lauro Müller	3529	62	3464	3
- Maracajá	2205	25	2176	4
- Meleiro	2044	25	2018	1
- Morro da Fumaça	5802	51	5743	8
- Morro Grande	1125	9	1114	2
- Nova Veneza	4314	37	4271	6
- Orleans	8551	98	8437	16
- Passo de Torres	3116	35	3071	10
- Pedras Grandes	1159	24	1134	1
- Pescaria Brava	2404	28	2373	3
- Praia Grande	2169	18	2142	9
- Rio Fortuna	877	11	864	2
- Sangão	2604	16	2580	8
- Santa Rosa de Lima	694	5	687	2
- Santa Rosa do Sul	2356	31	2322	3
- São João do Sul	1983	19	1948	16
- São Ludgero	4887	38	4848	1
- São Martinho	919	15	904	0
- Siderópolis	2346	51	2293	2
- Sombrio	6941	89	6825	27
- Timbé do Sul	1531	19	1509	3
- Treviso	1430	13	1414	3
- Treze de Maio	1776	20	1748	8
- Tubarão	31899	551	31254	94
- Turvo	3517	38	3476	3
- Urussanga	5826	77	5741	8

CORONAVÍRUS

Boletim Epidemiológico



14 de janeiro de 2023

CASOS, ÓBITOS, RECUPERADOS E ATIVOS POR MUNICÍPIO E MACRORREGIÃO

MEIO OESTE E SERRA	248407	3142	244594	671
- Abdon Batista	539	4	535	0
- Água Doce	2399	20	2373	6
- Alto Bela Vista	517	3	512	2
- Anita Garibaldi	2155	12	2139	4
- Arabutã	723	10	713	0
- Arroio Trinta	1368	15	1347	6
- Bocaina do Sul	915	5	904	6
- Bom Jardim da Serra	1134	8	1124	2
- Bom Retiro	1368	23	1333	12
- Brunópolis	801	9	781	11
- Caçador	9741	334	9389	18
- Calmon	84	7	76	1
- Campo Belo do Sul	1245	23	1215	7
- Campos Novos	9436	141	9286	9
- Capão Alto	412	3	405	4
- Capinzal	7569	57	7506	6
- Catanduvas	3305	35	3254	16
- Celso Ramos	1013	8	1002	3
- Cerro Negro	429	4	422	3
- Concórdia	28539	246	28259	34
- Correia Pinto	3730	67	3647	16
- Curitibanos	10822	214	10573	35
- Erval Velho	1606	13	1592	1
- Fraiburgo	8415	133	8253	29
- Frei Rogério	701	11	690	0
- Herval d'Oeste	7498	77	7413	8
- Ibiam	456	4	444	8
- Ibicaré	831	9	819	3
- Iomerê	697	12	683	2
- Ipira	602	7	594	1
- Ipumirim	1151	13	1135	3
- Irani	2603	22	2573	8
- Itá	2374	31	2338	5
- Jaborá	1109	12	1096	1
- Joaçaba	11554	87	11444	23
- Lacerdópolis	819	5	813	1
- Lages	43479	608	42740	131
- Lebon Régis	1845	72	1767	6

- Lindóia do Sul	1296	13	1283	0
- Luzerna	1862	17	1836	9
- Macieira	507	6	500	1
- Matos Costa	414	4	410	0
- Monte Carlo	1738	48	1688	2
- Otacílio Costa	6412	73	6314	25
- Ouro	2662	23	2627	12
- Painel	357	6	351	0
- Palmeira	765	5	756	4
- Peritiba	566	5	561	0
- Pinheiro Preto	865	10	853	2
- Piratuba	772	12	760	0
- Ponte Alta	1033	15	1013	5
- Ponte Alta do Norte	460	9	451	0
- Presidente Castello Branco	645	5	640	0
- Rio das Antas	2044	21	2018	5
- Rio Rufino	352	8	342	2
- Salto Veloso	1542	8	1527	7
- Santa Cecília	3177	37	3113	27
- São Cristóvão do Sul	343	18	325	0
- São Joaquim	8504	96	8370	38
- São José do Cerrito	1551	16	1532	3
- Seara	5205	42	5158	5
- Tangará	2558	38	2508	12
- Timbó Grande	1286	19	1266	1
- Treze Tílias	1727	17	1700	10
- Urubici	813	28	780	5
- Urupema	526	5	521	0
- Vargem	978	4	970	4
- Vargem Bonita	1522	11	1505	6
- Videira	19744	140	19559	45
- Xavantina	779	5	768	6
- Zortéa	1418	14	1400	4

GRANDE OESTE	215489	2623	211891	975
- Abelardo Luz	2631	70	2550	11
- Águas de Chapecó	1316	15	1299	2
- Águas Frias	1139	4	1134	1
- Anchieta	1382	13	1356	13

CORONAVÍRUS

Boletim Epidemiológico



14 de janeiro de 2023

CASOS, ÓBITOS, RECUPERADOS E ATIVOS POR MUNICÍPIO E MACRORREGIÃO

- Arvoredo	496	5	487	4	- Novo Horizonte	702	2	700	0
- Bandeirante	780	7	773	0	- Ouro Verde	810	13	787	10
- Barra Bonita	512	2	510	0	- Paial	480	4	476	0
- Belmonte	719	5	712	2	- Palma Sola	2047	19	1969	59
- Bom Jesus	791	12	778	1	- Palmitos	3819	73	3733	13
- Bom Jesus do Oeste	388	6	382	0	- Paraíso	357	9	346	2
- Caibi	1348	20	1318	10	- Passos Maia	1014	13	1000	1
- Campo Erê	2391	24	2350	17	- Pinhalzinho	6768	39	6713	16
- Caxambu do Sul	1239	14	1224	1	- Planalto Alegre	828	15	813	0
- Chapecó	74268	867	73027	374	- Ponte Serrada	2686	63	2600	23
- Cordilheira Alta	1175	10	1159	6	- Princesa	871	13	858	0
- Coronel Freitas	2803	34	2766	3	- Quilombo	2942	45	2867	30
- Coronel Martins	569	3	566	0	- Riqueza	1024	19	1002	3
- Cunha Porã	1961	30	1917	14	- Romelândia	600	8	591	1
- Cunhataí	206	4	202	0	- Saltinho	566	9	556	1
- Descanso	1684	21	1659	4	- Santa Helena	242	4	238	0
- Dionísio Cerqueira	3472	58	3398	16	- Santa Terezinha do Progresso	443	4	436	3
- Entre Rios	1239	11	1222	6	- Santiago do Sul	240	2	237	1
- Faxinal dos Guedes	3649	48	3595	6	- São Bernardino	494	4	486	4
- Flor do Sertão	332		331	1	- São Carlos	1389	25	1352	12
- Formosa do Sul	804	10	776	18	- São Domingos	1531	24	1504	3
- Galvão	905	13	892	0	- São João do Oeste	911	9	902	0
- Guaraciaba	2718	39	2662	17	- São José do Cedro	3146	30	3114	2
- Guarujá do Sul	1017	12	1004	1	- São Lourenço do Oeste	5560	74	5481	5
- Guatambu	1672	21	1634	17	- São Miguel da Boa Vista	426	8	414	4
- Iporã do Oeste	923	16	905	2	- São Miguel do Oeste	9831	86	9739	6
- Ipuaçú	1651	18	1630	3	- Saudades	2218	19	2180	19
- Iraceminha	831	5	817	9	- Serra Alta	522	6	512	4
- Irati	553	8	543	2	- Sul Brasil	828	7	820	1
- Itapiranga	2746	23	2720	3	- Tigrinhos	607	2	602	3
- Jardinópolis	719	5	709	5	- Tunápolis	1797	12	1775	10
- Jupiá	352	7	345	0	- União do Oeste	716	12	697	7
- Lajeado Grande	579	7	569	3	- Vargeão	389	11	377	1
- Maravilha	8774	81	8667	26	- Xanxerê	14374	205	14134	35
- Marema	545	13	523	9	- Xaxim	8793	130	8587	76
- Modelo	852	12	833	7	- Outros estados				0
- Mondai	1534	12	1518	4	- Outros países				0
- Nova Erechim	942	12	929	1	- Não informado				0
- Nova Itaberaba	911	8	902	1					

NOTAS EXPLICATIVAS

1 - O número de pacientes recuperados considera aqueles que tenham recebido alta hospitalar e tenham decorridos 14 dias do início dos sintomas sem evolução a óbito. Limitações: por forma de concepção dos sistemas de informação, os casos são registrados de forma única, portanto, pessoas que foram internadas após a inclusão no sistema de informação, ou tenham registrados mais de um evento de internação e alta, ou não estão encerrados no SIVEP-Gripe podem não ser considerados como casos recuperados.

2 - Eventual diferença entre o total de casos confirmados ou óbitos por sexo e o total geral diz respeito a situações em que o sexo não foi informado pelo notificador.

FONTES

SANTA CATARINA. Centro de Informática e Automação do Estado de Santa Catarina - CIASC. Plataforma BoaVista, com dados da Diretoria de Vigilância Epidemiológica vinculada à Superintendência de Vigilância em Saúde da Secretaria de Estado da Saúde. Acesso em: 14 de janeiro de 2023, 14h22

SANTA CATARINA. Secretaria de Estado da Saúde, Superintendência de Serviços Especializados e Regulação. Acesso em: 14 de janeiro de 2023, 14h06.

BRASIL. Ministério da Saúde. Painel Coronavírus. Disponível em: <https://covid.saude.gov.br/>. Acesso em: 14 de janeiro de 2023, 15h12.



Links úteis

Links úteis

www.coronavirus.sc.gov.br

Boletins epidemiológicos
Guia de convívio responsável
Tira dúvidas
Triagem online
Portal da Transparência

