



# ***CORONAVÍRUS***

## **Boletim Epidemiológico**

03 de janeiro de 2023

[www.coronavirus.sc.gov.br](http://www.coronavirus.sc.gov.br)

# CORONAVÍRUS

## Boletim Epidemiológico



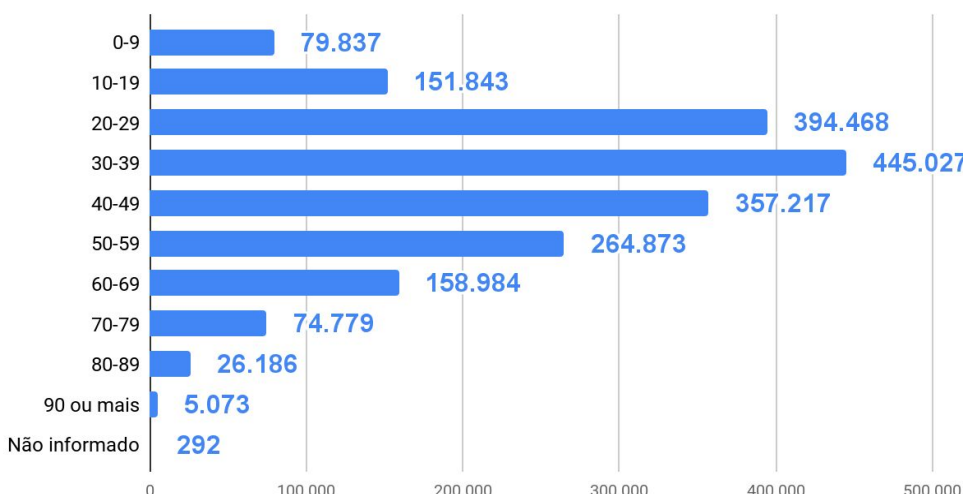
03 de janeiro de 2023

### DADOS GERAIS (2020 - 2023)

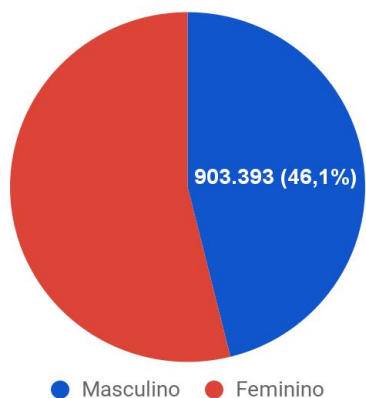
<b>Casos confirmados</b> <b>1.958.579</b> +1102	<b>Taxa de Incidência</b> <i>(casos por 100 mil hab.)</i> <b>27.005,6</b> +15	<b>Pacientes recuperados</b> <b>1.928.968</b> +1287	<b>Casos ativos</b> <b>7.011</b> -196
<b>Óbitos</b> <b>22.600</b> +11	<b>Taxa de Mortalidade</b> <i>(óbitos por 100 mil hab.)</i> <b>312,0</b> +1	<b>Taxa de letalidade</b> (%) <b>1,15%</b> =	<b>68</b> Testes em análise no Lacen

TESTES PCR: **1.790.153** Clínico-epidemiológico: **31.890**

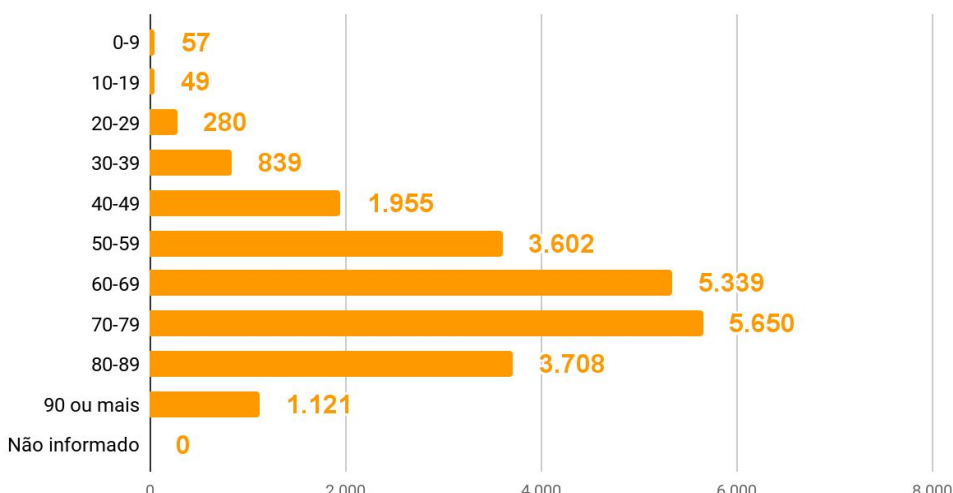
#### Casos por faixa etária



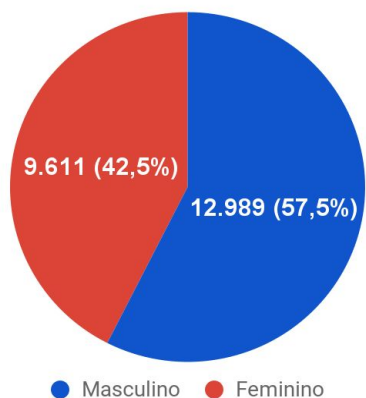
#### Casos confirmados por sexo



#### Óbitos por faixa etária



#### Óbitos por sexo



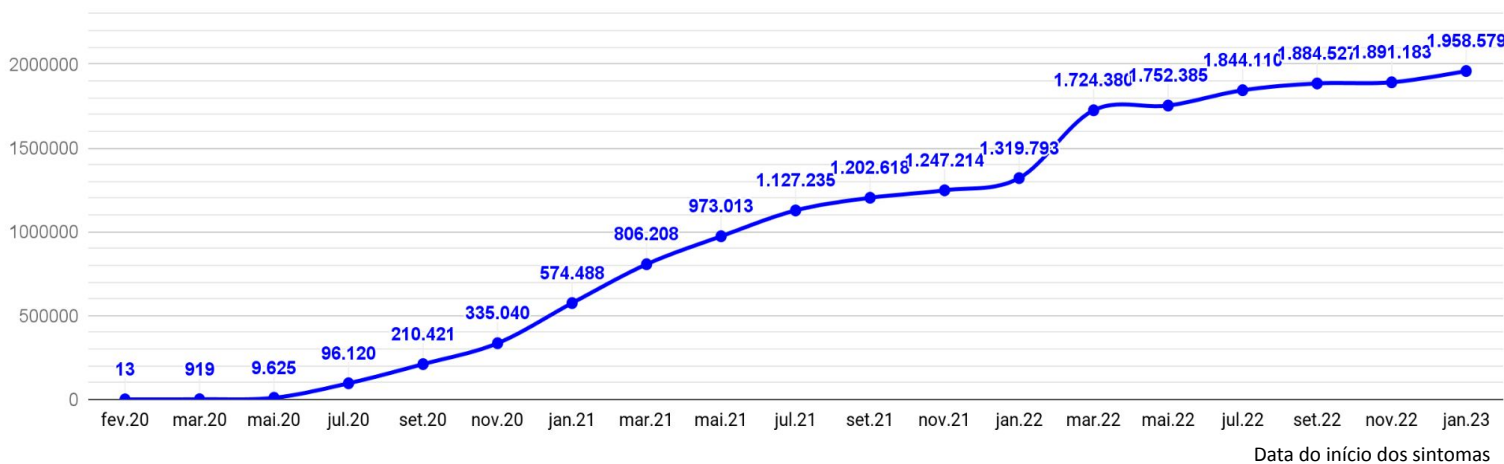
# CORONAVÍRUS

## Boletim Epidemiológico

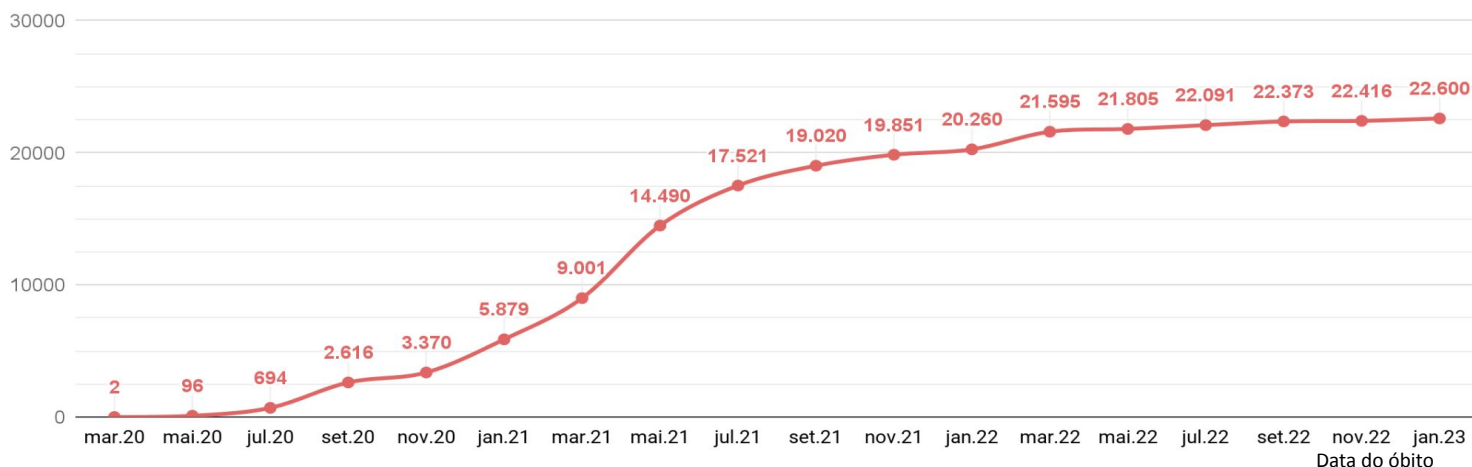


03 de janeiro de 2023

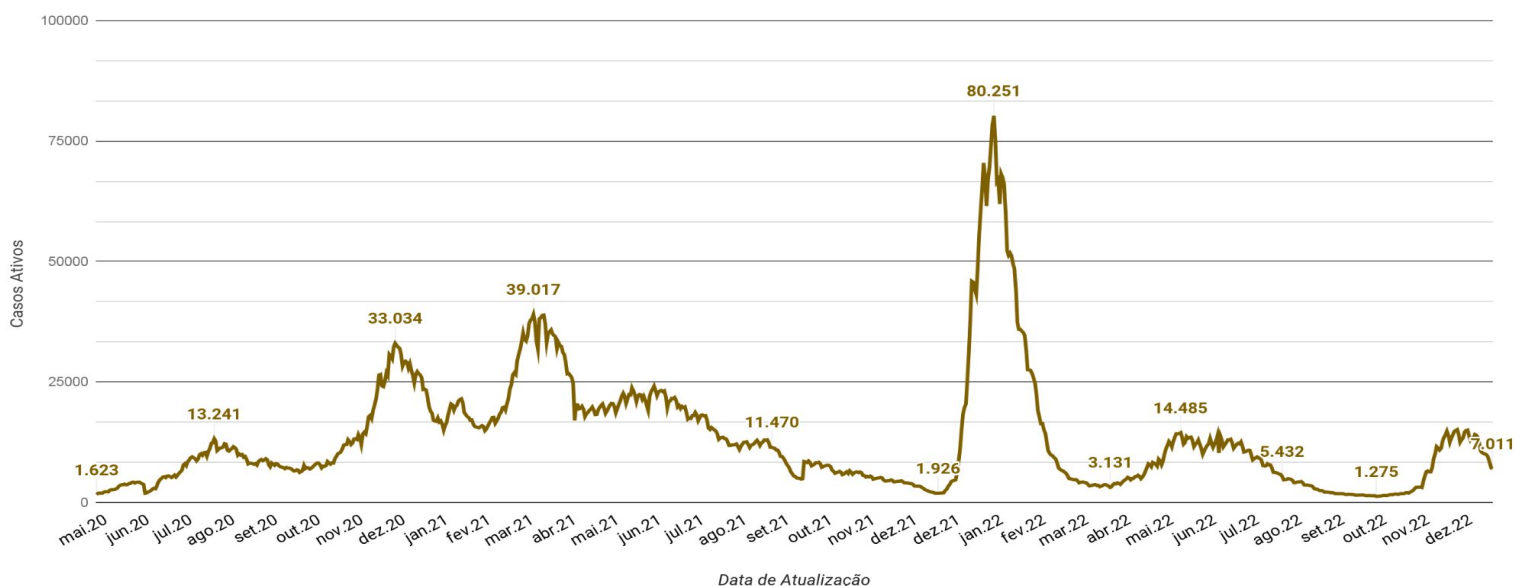
### EVOLUÇÃO DO CASOS CONFIRMADOS (ACUMULADO)



### EVOLUÇÃO DOS ÓBITOS (ACUMULADO)



### EVOLUÇÃO DOS CASOS ATIVOS





# CORONAVÍRUS

## Boletim Epidemiológico

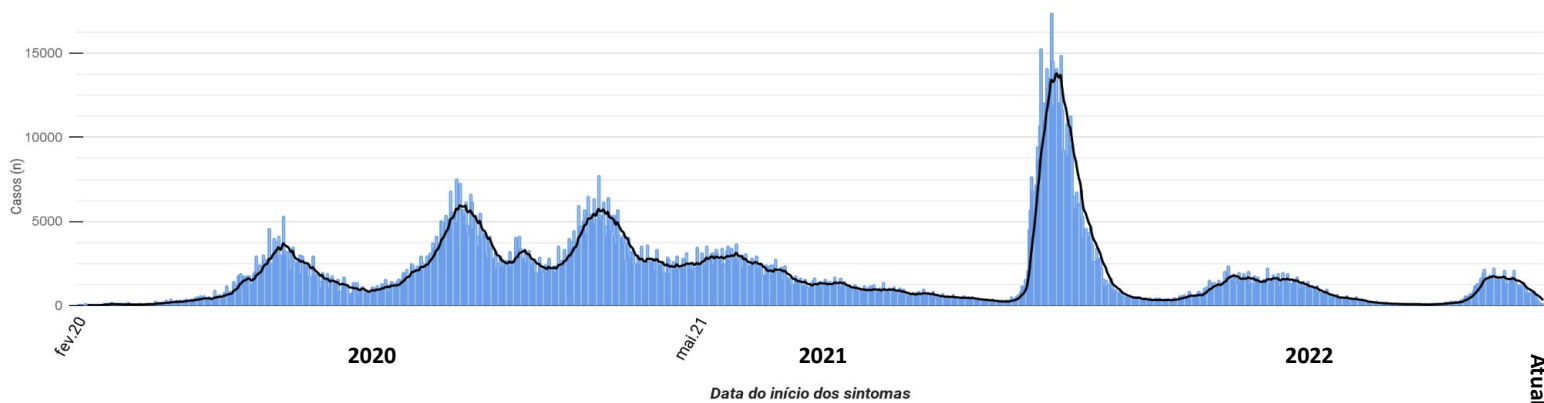


03 de janeiro de 2023

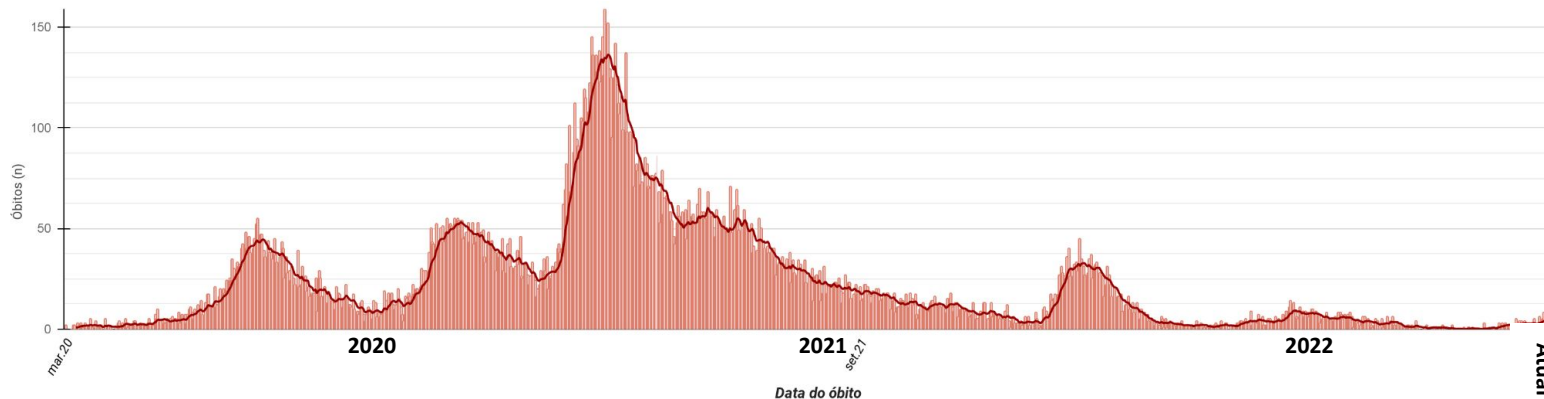
### CASOS, ÓBITOS E TAXAS POR ANO DE INÍCIO DOS SINTOMAS (2020-2023)

	2020	2021	2022	2023
<b>Casos</b> (n)	<b>537.017</b>	<b>734.966</b>	<b>686.483</b>	<b>113</b>
<b>Taxa de Incidência</b> (casos por 100 mil hab.)	<b>7.404,6</b>	<b>10.134,0</b>	<b>9.465,5</b>	<b>1,6</b>
<b>Óbitos</b> (n)	<b>5.410</b>	<b>14.826</b>	<b>2.357</b>	<b>7</b>
<b>Taxa de mortalidade</b> (óbitos por 100 mil hab.)	<b>74,6</b>	<b>204,4</b>	<b>32,5</b>	<b>0,1</b>
<b>Taxa de Letalidade</b> (%)	<b>1,01%</b>	<b>2,02%</b>	<b>0,34%</b>	<b>6,19%</b>

### EVOLUÇÃO DO CASOS CONFIRMADOS POR DATA DE INÍCIO DOS SINTOMAS 2020-2023



### EVOLUÇÃO DOS ÓBITOS POR DATA DE ÓBITO. 2020-2023





### OCUPAÇÃO DE LEITOS DE UTI (TOTAL GERAL)

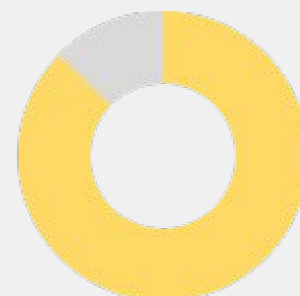
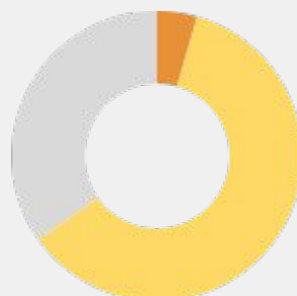
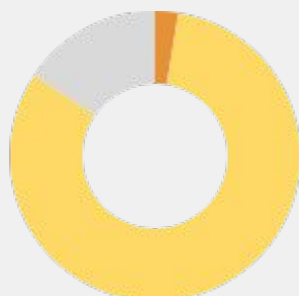
#### TOTAL GERAL

Ocupação geral	<b>965</b>	83,1%
Ocupados por Covid-19	<b>26</b>	2,2%
Outras enfermidades	<b>939</b>	80,9%
Livres	<b>196</b>	16,9%



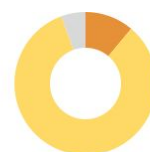
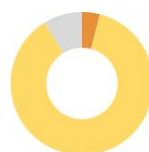
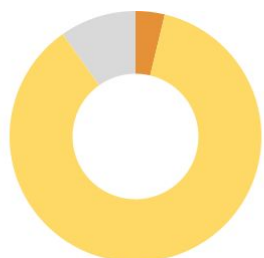
### OCUPAÇÃO DE LEITOS DE UTI (ADULTO, PEDIÁTRICO E NEONATAL)

	ADULTO		PEDIÁTRICO		NEONATAL	
Leitos ativos	<b>813</b>		<b>112</b>		<b>236</b>	
Taxa de ocupação	<b>84,4%</b>		<b>65,2%</b>		<b>87,3%</b>	
Ocupados por Covid-19	<b>21</b>	2,6%	<b>5</b>	4,5%	<b>0</b>	0,0%
Outras enfermidades	<b>665</b>	81,8%	<b>68</b>	60,7%	<b>206</b>	87,3%
Livres	<b>127</b>	15,6%	<b>39</b>	34,8%	<b>30</b>	12,7%



### OCUPAÇÃO DE LEITOS DE UTI POR MACRORREGIÃO - SUS

#### GRANDE FLORIANÓPOLIS



Leitos ativos

**TOTAL**

**ADULTO**

**PEDIÁTRICO**

**NEONATAL**

**214**

**148**

**18**

**48**

Taxa de ocupação

**90,2%**

**91,2%**

**94,4%**

**85,4%**

Ocupados por Covid-19

**8**

3,7%

**6**

4,1%

**2**

11,1%

**0**

0,0%

Outras enfermidades

**185**

86,4%

**129**

87,2%

**15**

83,3%

**41**

85,4%

Livres

**21**

9,8%

**13**

8,8%

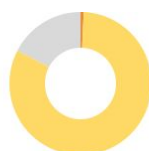
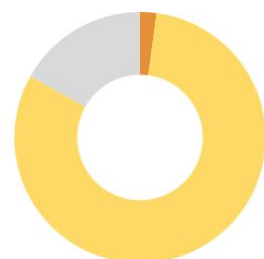
**1**

5,6%

**7**

14,6%

#### VALE DO ITAJAÍ



Leitos ativos

**TOTAL**

**ADULTO**

**PEDIÁTRICO**

**NEONATAL**

**189**

**138**

**13**

**38**

Taxa de ocupação

**83,1%**

**82,6%**

**100,0%**

**78,9%**

Ocupados por Covid-19

**4**

2,1%

**1**

0,7%

**3**

23,1%

**0**

0,0%

Outras enfermidades

**153**

81,0%

**113**

81,9%

**10**

76,9%

**30**

78,9%

Livres

**32**

16,9%

**24**

17,4%

**0**

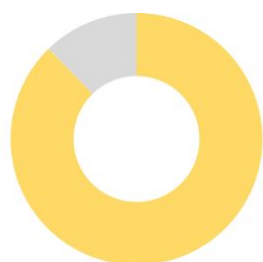
0,0%

**8**

21,1%

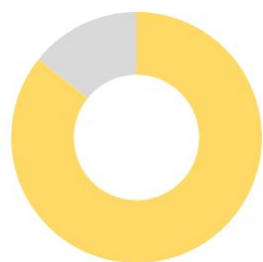
### OCUPAÇÃO DE LEITOS DE UTI POR MACRORREGIÃO - SUS

#### FOZ DO RIO ITAJAÍ



	TOTAL		ADULTO		PEDIÁTRICO		NEONATAL	
Leitos ativos	65		35		15		15	
Taxa de ocupação	87,7%		100,0%		46,7%		100,0%	
Ocupados por Covid-19	0	0,0%	0	0,0%	0	0,0%	0	0,0%
Outras enfermidades	57	87,7%	35	100,0%	7	46,7%	15	100,0%
Livres	8	12,3%	0	0,0%	8	53,3%	0	0,0%

#### GRANDE OESTE

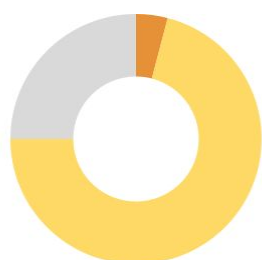


	TOTAL		ADULTO		PEDIÁTRICO		NEONATAL	
Leitos ativos	84		60		5		19	
Taxa de ocupação	85,7%		81,7%		80,0%		100,0%	
Ocupados por Covid-19	0	0,0%	0	0,0%	0	0,0%	0	0,0%
Outras enfermidades	72	85,7%	49	81,7%	4	80,0%	19	100,0%
Livres	12	14,3%	11	18,3%	1	20,0%	0	0,0%



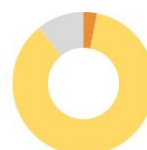
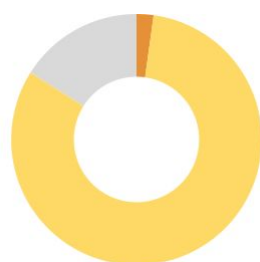
### OCUPAÇÃO DE LEITOS DE UTI POR MACRORREGIÃO - SUS

#### MEIO OESTE E SERRA CATARINENSE



	TOTAL		ADULTO		PEDIÁTRICO		NEONATAL	
Leitos ativos	172		123		16		33	
Taxa de ocupação	75,0%		76,4%		37,5%		87,9%	
Ocupados por Covid-19	7	4,1%	7	5,7%	0	0,0%	0	0,0%
Outras enfermidades	122	70,9%	87	70,7%	6	37,5%	29	87,9%
Livres	43	25,0%	29	23,6%	10	62,5%	4	12,1%

#### PLANALTO NORTE E NORDESTE

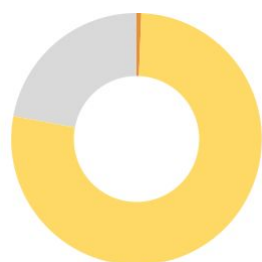


	TOTAL		ADULTO		PEDIÁTRICO		NEONATAL	
Leitos ativos	274		194		33		47	
Taxa de ocupação	83,9%		89,2%		48,5%		87,2%	
Ocupados por Covid-19	6	2,2%	6	3,1%	0	0,0%	0	0,0%
Outras enfermidades	224	81,8%	167	86,1%	16	48,5%	41	87,2%
Livres	44	16,1%	21	10,8%	17	51,5%	6	12,8%



### OCUPAÇÃO DE LEITOS DE UTI POR MACRORREGIÃO - SUS

SUL



**TOTAL**

**ADULTO**

**PEDIÁTRICO**

**NEONATAL**

Leitos ativos

**163**

**115**

**12**

**36**

Taxa de ocupação

**77,9%**

**74,8%**

**83,3%**

**86,1%**

	TOTAL		ADULTO		PEDIÁTRICO		NEONATAL	
Ocupados por Covid-19	<b>1</b>	0,6%	<b>1</b>	0,9%	<b>0</b>	0,0%	<b>0</b>	0,0%
Outras enfermidades	<b>126</b>	77,3%	<b>85</b>	73,9%	<b>10</b>	83,3%	<b>31</b>	86,1%
Livres	<b>36</b>	22,1%	<b>29</b>	25,2%	<b>2</b>	16,7%	<b>5</b>	13,9%



# CORONAVÍRUS

## Boletim Epidemiológico



03 de janeiro de 2023

### CASOS, ÓBITOS, RECUPERADOS E ATIVOS POR MUNICÍPIO E MACRORREGIÃO

- Penha	9523	120	9398	5	- Cocal do Sul	5766	64	5693	9
- Porto Belo	3875	75	3793	7	- Criciúma	55806	740	54853	213
<b>PL. NORTE E NORDESTE</b>	<b>394979</b>	<b>4741</b>	<b>388948</b>	<b>1290</b>	- Ermo	552	7	543	2
- Araquari	7865	97	7697	71	- Forquilha	8702	63	8605	34
- Balneário Barra do Sul	2592	57	2513	22	- Grão-Pará	2599	15	2574	10
- Barra Velha	7457	148	7296	13	- Gravatal	2985	54	2919	12
- Bela Vista do Toldo	113	5	106	2	- Içara	11913	156	11739	18
- Campo Alegre	2430	45	2363	22	- Imaruí	1191	27	1163	1
- Canoinhas	11750	139	11480	131	- Imbituba	11577	126	11444	7
- Corupá	3411	43	3367	1	- Jacinto Machado	3075	43	3008	24
- Garuva	3852	41	3793	18	- Jaguaruna	4862	68	4792	2
- Guaramirim	10444	113	10323	8	- Laguna	10692	181	10424	87
- Irineópolis	1570	18	1533	19	- Lauro Müller	3525	62	3457	6
- Itaiópolis	4603	59	4509	35	- Maracajá	2199	25	2159	15
- Itapoá	6580	83	6492	5	- Meleiro	2036	25	2003	8
- Jaraguá do Sul	61139	474	60627	38	- Morro da Fumaça	5794	51	5731	12
- Joinville	189939	2336	186917	686	- Morro Grande	1120	9	1108	3
- Mafra	10742	152	10583	7	- Nova Veneza	4309	37	4261	11
- Major Vieira	729	8	715	6	- Orleans	8531	98	8403	30
- Massaranduba	5146	24	5114	8	- Passo de Torres	3106	35	3046	25
- Monte Castelo	1934	26	1899	9	- Pedras Grandes	1157	24	1131	2
- Papanduva	3369	58	3300	11	- Pescaria Brava	2400	28	2369	3
- Porto União	8248	105	8083	60	- Praia Grande	2168	18	2136	14
- Rio Negrinho	9636	139	9484	13	- Rio Fortuna	877	11	864	2
- São Bento do Sul	16774	222	16501	51	- Sangão	2606	16	2582	8
- São Francisco do Sul	11623	209	11396	18	- Santa Rosa de Lima	690	5	681	4
- São João do Itaperiú	1231	14	1217	0	- Santa Rosa do Sul	2351	31	2319	1
- Schroeder	7683	45	7625	13	- São João do Sul	1977	19	1933	25
- Três Barras	4119	81	4015	23	- São Ludgero	4885	38	4845	2
<b>SUL</b>	<b>277302</b>	<b>3647</b>	<b>272680</b>	<b>975</b>	- São Martinho	919	15	904	0
- Araranguá	18869	282	18572	15	- Siderópolis	2346	51	2288	7
- Armazém	1767	36	1728	3	- Sombrio	6913	89	6793	31
- Balneário Arroio do Silva	4061	66	3989	6	- Timbé do Sul	1528	19	1508	1
- Balneário Gaivota	3925	41	3860	24	- Treviso	1426	13	1395	18
- Balneário Rincão	2638	55	2572	11	- Treze de Maio	1768	20	1740	8
- Braço do Norte	13454	120	13298	36	- Tubarão	31832	549	31124	159
- Capivari de Baixo	7072	100	6926	46	- Turvo	3517	38	3475	4
					- Urussanga	5816	77	5723	16

# CORONAVÍRUS

## Boletim Epidemiológico



03 de janeiro de 2023

### CASOS, ÓBITOS, RECUPERADOS E ATIVOS POR MUNICÍPIO E MACRORREGIÃO

MEIO OESTE E SERRA	246979	3140	242768	1071
- Abdon Batista	538	4	534	0
- Água Doce	2393	20	2364	9
- Alto Bela Vista	510	3	507	0
- Anita Garibaldi	2152	12	2124	16
- Arabutã	723	10	713	0
- Arroio Trinta	1358	15	1333	10
- Bocaina do Sul	910	5	900	5
- Bom Jardim da Serra	1130	8	1121	1
- Bom Retiro	1361	23	1317	21
- Brunópolis	784	9	756	19
- Caçador	9707	332	9332	43
- Calmon	84	7	76	1
- Campo Belo do Sul	1240	23	1208	9
- Campos Novos	9395	141	9248	6
- Capão Alto	398	3	390	5
- Capinzal	7561	57	7485	19
- Catanduvas	3288	35	3226	27
- Celso Ramos	1010	8	1002	0
- Cerro Negro	428	4	422	2
- Concórdia	28255	246	27945	64
- Correia Pinto	3683	67	3607	9
- Curitibanos	10472	214	10229	29
- Erval Velho	1605	13	1591	1
- Fraiburgo	8396	133	8236	27
- Frei Rogério	701	11	689	1
- Herval d'Oeste	7497	77	7408	12
- Ibiam	448	4	434	10
- Ibicaré	831	9	818	4
- Iomerê	690	12	671	7
- Ipira	602	7	593	2
- Ipumirim	1147	13	1120	14
- Irani	2590	22	2535	33
- Itá	2364	31	2315	18
- Jaborá	1109	12	1095	2
- Joaçaba	11484	87	11371	26
- Lacerdópolis	817	5	807	5
- Lages	43443	608	42674	161
- Lebon Régis	1840	72	1758	10

- Lindóia do Sul	1296	13	1283	0
- Luzerna	1854	17	1824	13
- Macieira	504	6	496	2
- Matos Costa	388	4	384	0
- Monte Carlo	1733	48	1683	2
- Otacílio Costa	6389	73	6283	33
- Ouro	2650	23	2602	25
- Painel	357	6	351	0
- Palmeira	764	5	751	8
- Peritiba	566	5	561	0
- Pinheiro Preto	864	10	853	1
- Piratuba	772	12	760	0
- Ponte Alta	1031	15	1011	5
- Ponte Alta do Norte	460	9	451	0
- Presidente Castello Branco	645	5	635	5
- Rio das Antas	2014	21	1991	2
- Rio Rufino	352	8	342	2
- Salto Veloso	1539	8	1516	15
- Santa Cecília	3143	37	3061	45
- São Cristóvão do Sul	343	18	324	1
- São Joaquim	8467	96	8324	47
- São José do Cerrito	1551	16	1532	3
- Seara	5179	42	5120	17
- Tangará	2542	38	2484	20
- Timbó Grande	1233	19	1213	1
- Treze Tílias	1696	17	1646	33
- Urubici	808	28	763	17
- Urupema	526	5	520	1
- Vargem	967	4	963	0
- Vargem Bonita	1519	11	1489	19
- Videira	19703	140	19447	116
- Xavantina	771	5	757	9
- Zortéa	1409	14	1394	1

GRANDE OESTE	213926	2619	209571	1736
- Abelardo Luz	2631	70	2550	11
- Águas de Chapecó	1276	15	1259	2
- Águas Frias	1138	4	1128	6
- Anchieta	1368	13	1326	29



# CORONAVÍRUS

## Boletim Epidemiológico



03 de janeiro de 2023

### CASOS, ÓBITOS, RECUPERADOS E ATIVOS POR MUNICÍPIO E MACRORREGIÃO

- Arvoredo	492	5	487	0	- Novo Horizonte	701	2	694	5
- Bandeirante	780	7	771	2	- Ouro Verde	799	13	784	2
- Barra Bonita	511	2	506	3	- Paial	481	4	472	5
- Belmonte	677	5	672	0	- Palma Sola	1981	19	1931	31
- Bom Jesus	791	12	776	3	- Palmitos	3809	73	3706	30
- Bom Jesus do Oeste	387	6	380	1	- Paraíso	357	9	345	3
- Caibi	1340	20	1309	11	- Passos Maia	1013	13	998	2
- Campo Erê	2369	24	2311	34	- Pinhalzinho	6750	39	6632	79
- Caxambu do Sul	1238	14	1224	0	- Planalto Alegre	829	15	804	10
- Chapecó	73742	867	72196	679	- Ponte Serrada	2659	63	2570	26
- Cordilheira Alta	1171	10	1141	20	- Princesa	870	13	847	10
- Coronel Freitas	2783	34	2725	24	- Quilombo	2864	45	2794	25
- Coronel Martins	569	3	566	0	- Riqueza	1024	19	991	14
- Cunha Porã	1945	30	1884	31	- Romelândia	598	8	580	10
- Cunhataí	206	4	202	0	- Saltinho	567	9	546	12
- Descanso	1675	21	1652	2	- Santa Helena	242	4	238	0
- Dionísio Cerqueira	3441	58	3375	8	- Santa Terezinha do Progresso	441	4	434	3
- Entre Rios	1210	11	1198	1	- Santiago do Sul	239	2	234	3
- Faxinal dos Guedes	3645	48	3586	11	- São Bernardino	480	4	476	0
- Flor do Sertão	330		327	3	- São Carlos	1373	25	1330	18
- Formosa do Sul	786	10	759	17	- São Domingos	1529	24	1504	1
- Galvão	906	12	890	4	- São João do Oeste	911	9	902	0
- Guaraciaba	2648	39	2582	27	- São José do Cedro	3139	30	3096	13
- Guarujá do Sul	1015	12	1000	3	- São Lourenço do Oeste	5462	74	5381	7
- Guatambu	1578	21	1531	26	- São Miguel da Boa Vista	421	8	411	2
- Iporã do Oeste	923	16	905	2	- São Miguel do Oeste	9788	86	9679	23
- Ipuçu	1647	18	1617	12	- Saudades	2189	19	2149	21
- Iraceminha	824	5	799	20	- Serra Alta	522	6	512	4
- Irati	550	8	536	6	- Sul Brasil	828	7	817	4
- Itapiranga	2746	23	2719	4	- Tigrinhos	600	2	597	1
- Jardinópolis	705	5	700	0	- Tunápolis	1797	12	1770	15
- Jupiá	351	7	343	1	- União do Oeste	704	12	686	6
- Lajeado Grande	575	7	561	7	- Vargeão	389	11	376	2
- Maravilha	8739	81	8565	93	- Xanxerê	14343	203	14041	99
- Marema	539	13	513	13	- Xaxim	8757	129	8513	115
- Modelo	844	12	823	9	- Outros estados				0
- Mondai	1528	12	1507	9	- Outros países				0
- Nova Erechim	941	12	929	0	- Não informado				0
- Nova Itaberaba	910	8	901	1					

### NOTAS EXPLICATIVAS

1 - O número de pacientes recuperados considera aqueles que tenham recebido alta hospitalar e tenham decorridos 14 dias do início dos sintomas sem evolução a óbito. Limitações: por forma de concepção dos sistemas de informação, os casos são registrados de forma única, portanto, pessoas que foram internadas após a inclusão no sistema de informação, ou tenham registrados mais de um evento de internação e alta, ou não estão encerrados no SIVEP-Gripe podem não ser considerados como casos recuperados.

2 - Eventual diferença entre o total de casos confirmados ou óbitos por sexo e o total geral diz respeito a situações em que o sexo não foi informado pelo notificador.

### FONTES

SANTA CATARINA. Centro de Informática e Automação do Estado de Santa Catarina - CIASC. Plataforma BoaVista, com dados da Diretoria de Vigilância Epidemiológica vinculada à Superintendência de Vigilância em Saúde da Secretaria de Estado da Saúde. Acesso em: 03 de janeiro de 2023, 14h22

SANTA CATARINA. Secretaria de Estado da Saúde, Superintendência de Serviços Especializados e Regulação. Acesso em: 03 de janeiro de 2023, 14h06.

BRASIL. Ministério da Saúde. Painel Coronavírus. Disponível em: <https://covid.saude.gov.br/>. Acesso em: 03 de janeiro de 2023, 15h12.



## *Links úteis*

# *Links úteis*

**[www.coronavirus.sc.gov.br](http://www.coronavirus.sc.gov.br)**

Boletins epidemiológicos  
Guia de convívio responsável  
Tira dúvidas  
Triagem online  
Portal da Transparência

