



CORONAVÍRUS

Boletim Epidemiológico

01 de janeiro de 2023

www.coronavirus.sc.gov.br

CORONAVÍRUS

Boletim Epidemiológico



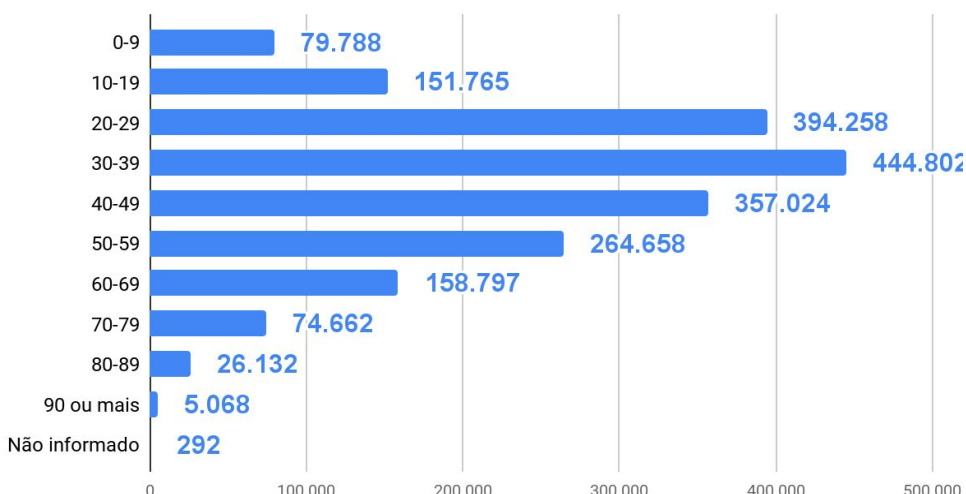
01 de janeiro de 2023

DADOS GERAIS (2020 - 2022)

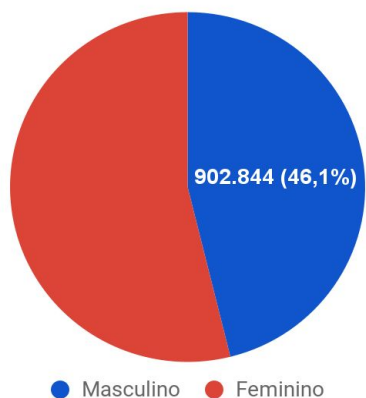
Casos confirmados 1.957.246 +169	Taxa de Incidência <i>(casos por 100 mil hab.)</i> 26.987,2 +2	Pacientes recuperados 1.926.278 +1167	Casos ativos 8.381 -999
Óbitos 22.587 +1	Taxa de Mortalidade <i>(óbitos por 100 mil hab.)</i> 311,0 =	Taxa de letalidade (%) 1,15% =	36 Testes em análise no Lacen

TESTES PCR: **1.789.340** Clínico-epidemiológico: **31.869**

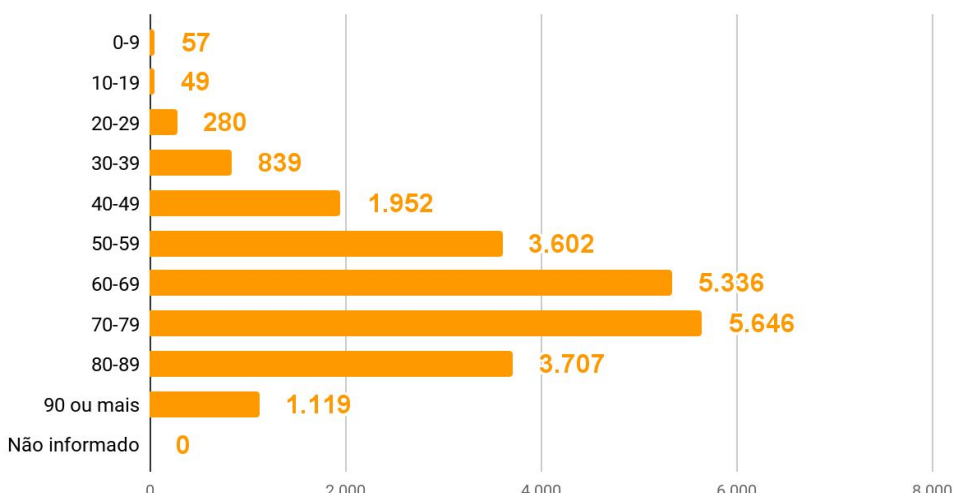
Casos por faixa etária



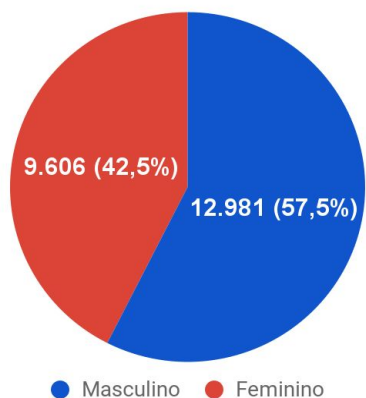
Casos confirmados por sexo



Óbitos por faixa etária



Óbitos por sexo



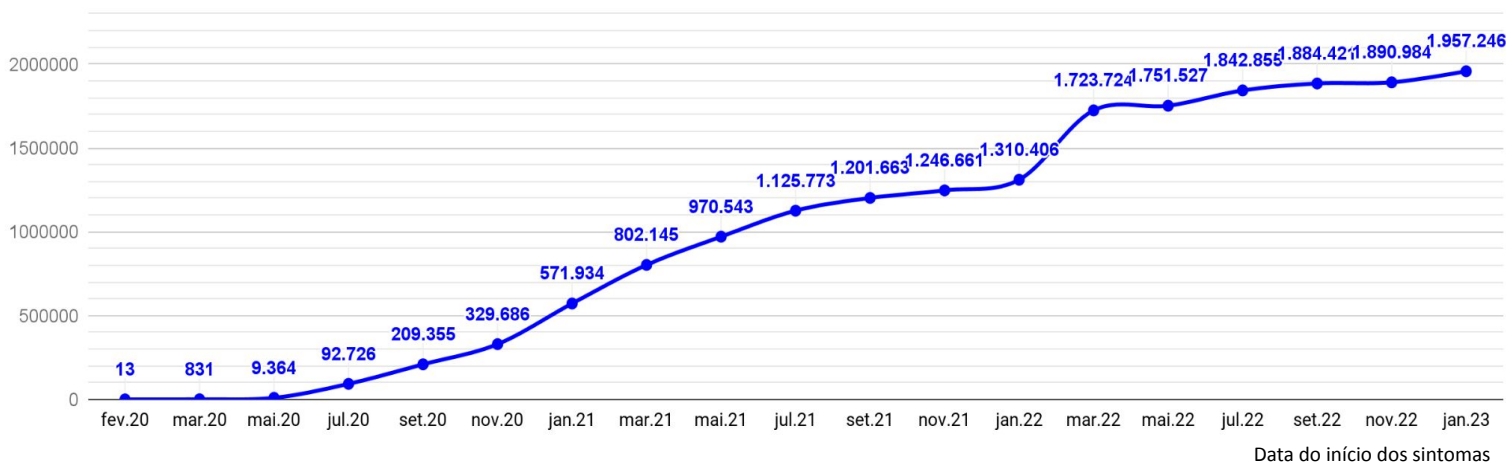
CORONAVÍRUS

Boletim Epidemiológico

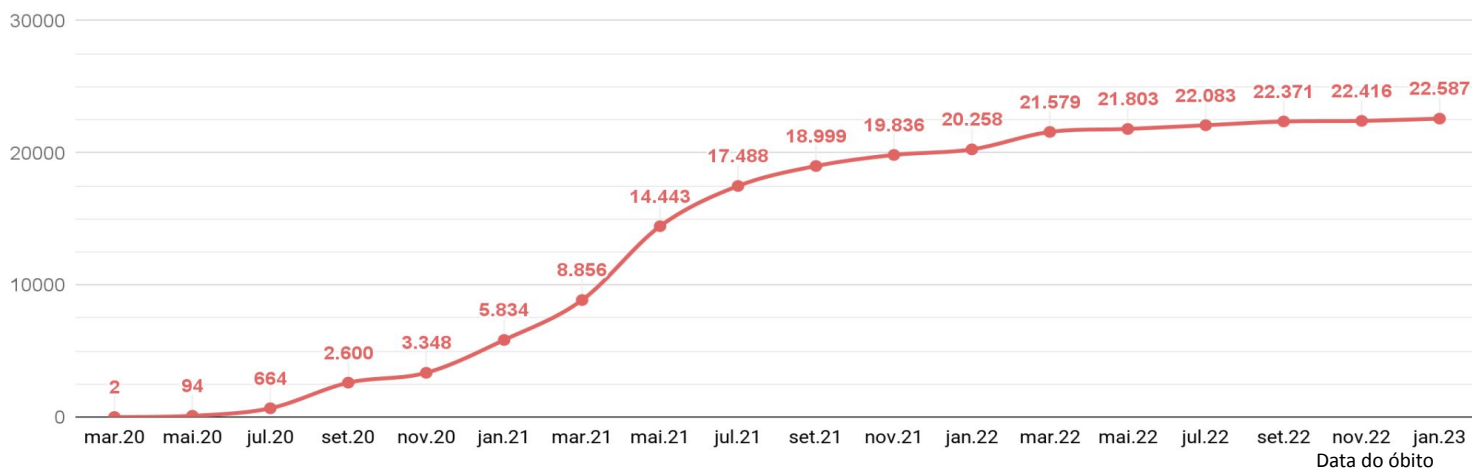


01 de janeiro de 2023

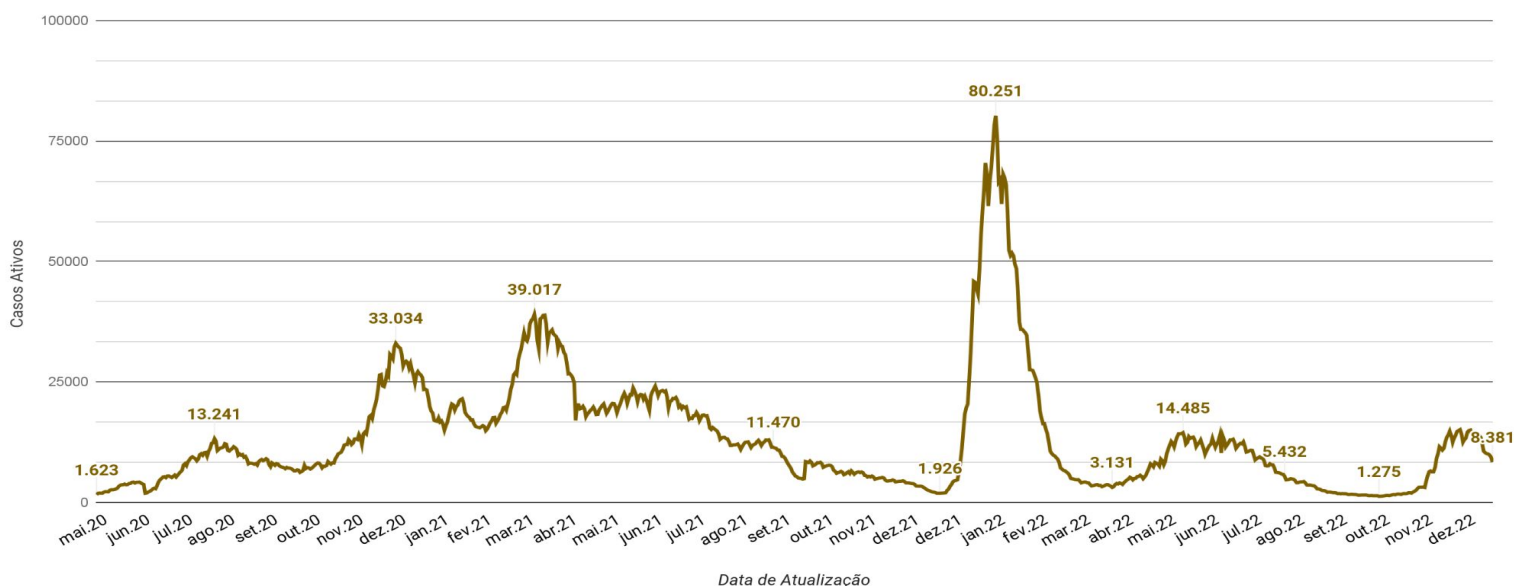
EVOLUÇÃO DO CASOS CONFIRMADOS (ACUMULADO)



EVOLUÇÃO DOS ÓBITOS (ACUMULADO)



EVOLUÇÃO DOS CASOS ATIVOS



CORONAVÍRUS

Boletim Epidemiológico

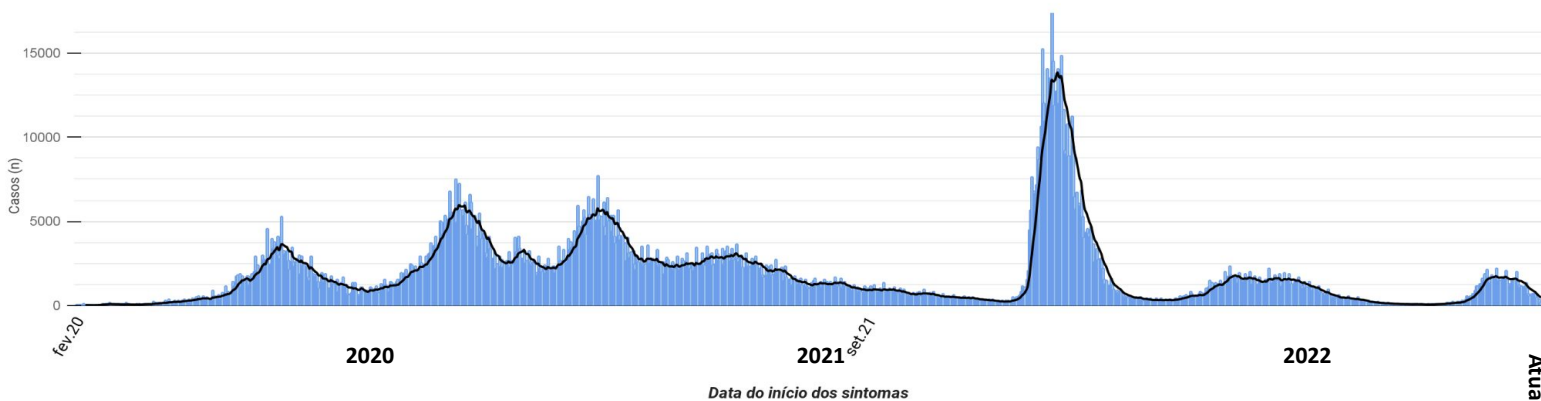


01 de janeiro de 2023

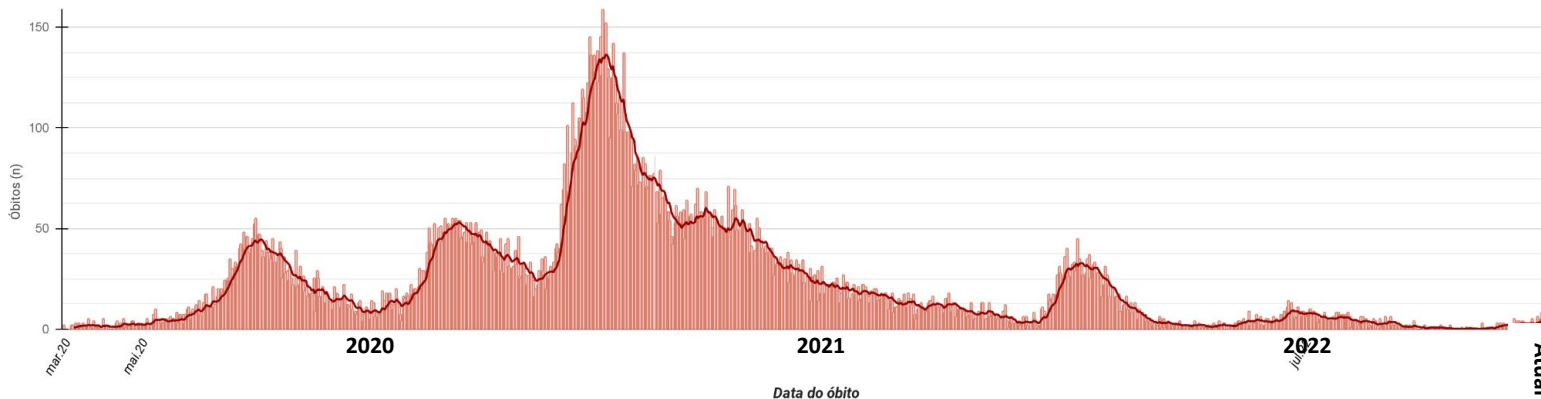
CASOS, ÓBITOS E TAXAS POR ANO DE INÍCIO DOS SINTOMAS

	2020	2021	2022
Casos (n)	537.047	734.658	685.541
Taxa de Incidência (casos por 100 mil hab.)	7.405,0	10.129,7	9.452,5
Óbitos (n)	5.410	14.826	2.351
Taxa de mortalidade (óbitos por 100 mil hab.)	74,6	204,4	32,4
Taxa de Letalidade (%)	1,01%	2,02%	0,34%

EVOLUÇÃO DO CASOS CONFIRMADOS POR DATA DE INÍCIO DOS SINTOMAS 2020-2022



EVOLUÇÃO DOS ÓBITOS POR DATA DE ÓBITO. 2020-2022



OCUPAÇÃO DE LEITOS DE UTI (TOTAL GERAL)

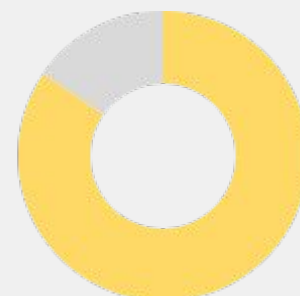
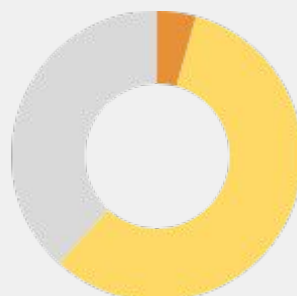
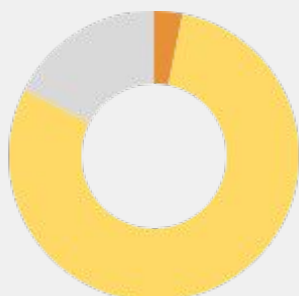
TOTAL GERAL

Ocupação geral	945	80,9%
Ocupados por Covid-19	31	2,7%
Outras enfermidades	914	78,3%
Livres	223	19,1%



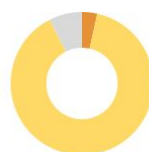
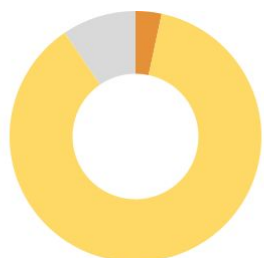
OCUPAÇÃO DE LEITOS DE UTI (ADULTO, PEDIÁTRICO E NEONATAL)

	ADULTO		PEDIÁTRICO		NEONATAL	
Leitos ativos	819		115		234	
Taxa de ocupação	82,5%		61,7%		84,6%	
Ocupados por Covid-19	26	3,2%	5	4,3%	0	0,0%
Outras enfermidades	650	79,4%	66	57,4%	198	84,6%
Livres	143	17,5%	44	38,3%	36	15,4%



OCUPAÇÃO DE LEITOS DE UTI POR MACRORREGIÃO - SUS

GRANDE FLORIANÓPOLIS



Leitos ativos

TOTAL

ADULTO

PEDIÁTRICO

NEONATAL

210

146

18

46

Taxa de ocupação

90,5%

92,5%

83,3%

87,0%

Ocupados por Covid-19

7

3,3%

5

3,4%

2

11,1%

0

0,0%

Outras enfermidades

183

87,1%

130

89,0%

13

72,2%

40

87,0%

Livres

20

9,5%

11

7,5%

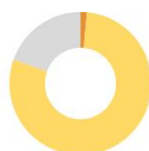
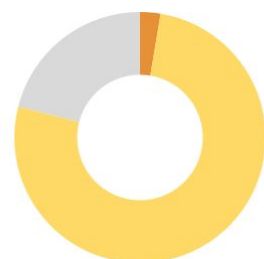
3

16,7%

6

13,0%

VALE DO ITAJAÍ



Leitos ativos

TOTAL

ADULTO

PEDIÁTRICO

NEONATAL

190

138

13

39

Taxa de ocupação

78,9%

80,4%

76,9%

74,4%

Ocupados por Covid-19

5

2,6%

2

1,4%

3

23,1%

0

0,0%

Outras enfermidades

145

76,3%

109

79,0%

7

53,8%

29

74,4%

Livres

40

21,1%

27

19,6%

3

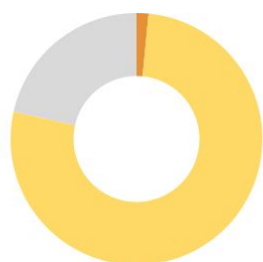
23,1%

10

25,6%

OCUPAÇÃO DE LEITOS DE UTI POR MACRORREGIÃO - SUS

FOZ DO RIO ITAJAÍ



TOTAL

ADULTO

PEDIÁTRICO

NEONATAL

Leitos ativos

65

35

15

15

Taxa de ocupação

78,5%

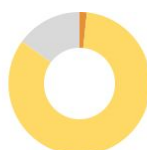
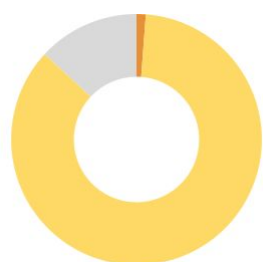
100,0%

26,7%

80,0%

	TOTAL		ADULTO		PEDIÁTRICO		NEONATAL	
Ocupados por Covid-19	1	1,5%	1	2,9%	0	0,0%	0	0,0%
Outras enfermidades	50	76,9%	34	97,1%	4	26,7%	12	80,0%
Livres	14	21,5%	0	0,0%	11	73,3%	3	20,0%

GRANDE OESTE



TOTAL

ADULTO

PEDIÁTRICO

NEONATAL

Leitos ativos

84

60

5

19

Taxa de ocupação

86,9%

85,0%

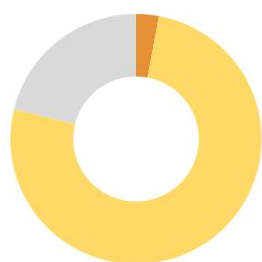
100,0%

89,5%

	TOTAL		ADULTO		PEDIÁTRICO		NEONATAL	
Ocupados por Covid-19	1	1,2%	1	1,7%	0	0,0%	0	0,0%
Outras enfermidades	72	85,7%	50	83,3%	5	100,0%	17	89,5%
Livres	11	13,1%	9	15,0%	0	0,0%	2	10,5%

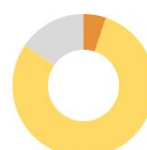
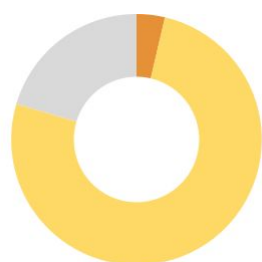
OCUPAÇÃO DE LEITOS DE UTI POR MACRORREGIÃO - SUS

MEIO OESTE E SERRA CATARINENSE



	TOTAL		ADULTO		PEDIÁTRICO		NEONATAL	
Leitos ativos	170		121		16		33	
Taxa de ocupação	78,8%		81,0%		50,0%		84,8%	
Ocupados por Covid-19	5	2,9%	5	4,1%	0	0,0%	0	0,0%
Outras enfermidades	129	75,9%	93	76,9%	8	50,0%	28	84,8%
Livres	36	21,2%	23	19,0%	8	50,0%	5	15,2%

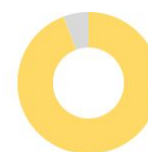
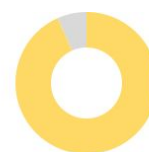
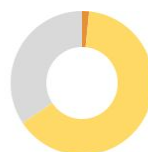
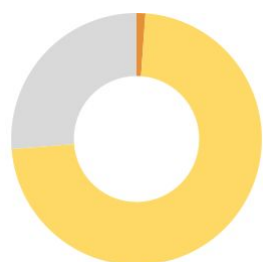
PLANALTO NORTE E NORDESTE



	TOTAL		ADULTO		PEDIÁTRICO		NEONATAL	
Leitos ativos	274		194		33		47	
Taxa de ocupação	79,6%		84,5%		45,5%		83,0%	
Ocupados por Covid-19	10	3,6%	10	5,2%	0	0,0%	0	0,0%
Outras enfermidades	208	75,9%	154	79,4%	15	45,5%	39	83,0%
Livres	56	20,4%	30	15,5%	18	54,5%	8	17,0%

OCUPAÇÃO DE LEITOS DE UTI POR MACRORREGIÃO - SUS

SUL



	TOTAL		ADULTO		PEDIÁTRICO		NEONATAL	
Leitos ativos	175		125		15		35	
Taxa de ocupação	73,7%		65,6%		93,3%		94,3%	
Ocupados por Covid-19	2	1,1%	2	1,6%	0	0,0%	0	0,0%
Outras enfermidades	127	72,6%	80	64,0%	14	93,3%	33	94,3%
Livres	46	26,3%	43	34,4%	1	6,7%	2	5,7%

CORONAVÍRUS

Boletim Epidemiológico



01 de janeiro de 2023

CASOS, ÓBITOS, RECUPERADOS E ATIVOS POR MUNICÍPIO E MACRORREGIÃO

GRANDE FLORIANÓPOLIS	329737	3198	325217	1322					
- Águas Mornas	1211	13	1193	5	- Gaspar	17134	220	16892	22
- Alfredo Wagner	1456	12	1442	2	- Guabiruba	4950	58	4892	0
- Angelina	987	6	981	0	- Ibirama	3271	42	3229	0
- Anitápolis	767	6	761	0	- Imbuia	1083	11	1068	4
- Antônio Carlos	3219	29	3174	16	- Indaial	17966	154	17790	22
- Biguaçu	17856	191	17582	83	- Ituporanga	6490	85	6398	7
- Canelinha	2280	21	2257	2	- José Boiteux	1015	11	1004	0
- Florianópolis	149672	1331	147656	685	- Laurentino	2017	12	2005	0
- Garopaba	7352	55	7251	46	- Lontras	2058	27	2030	1
- Governador Celso Ramos	4812	34	4777	1	- Mirim Doce	510	11	495	4
- Leoberto Leal	853	2	849	2	- Petrolândia	1475	30	1444	1
- Major Gercino	655	8	641	6	- Pomerode	10410	86	10299	25
- Nova Trento	3659	25	3628	6	- Pouso Redondo	2841	43	2792	6
- Palhoça	45825	423	45273	129	- Presidente Getúlio	2305	42	2263	0
- Paulo Lopes	2302	18	2280	4	- Presidente Nereu	339	4	335	0
- Rancho Queimado	872	5	867	0	- Rio do Campo	1171	12	1158	1
- Santo Amaro da Imperatriz	6252	92	6112	48	- Rio do Oeste	969	20	949	0
- São Bonifácio	1042	7	1031	4	- Rio do Sul	16755	160	16579	16
- São João Batista	8691	115	8536	40	- Rio dos Cedros	1403	33	1367	3
- São José	57508	683	56622	203	- Rodeio	3078	36	3035	7
- São Pedro de Alcântara	1301	17	1276	8	- Salete	1477	9	1467	1
- Tijucas	11165	105	11028	32	- Santa Terezinha	1147	8	1134	5
					- Taió	4286	30	4248	8
					- Timbó	13477	107	13339	31
					- Trombudo Central	2066	29	2034	3
					- Vidal Ramos	1375	13	1362	0
					- Vitor Meireles	1023	14	1008	1
					- Witmarsum	662	5	657	0
VALE DO ITAJAÍ	297084	2689	293960	435	FOZ DO RIO ITAJAÍ	198075	2563	195035	477
- Agrolândia	2367	35	2327	5	- Balneário Camboriú	38529	508	37869	152
- Agronômica	1321	15	1303	3	- Balneário Piçarras	7830	74	7750	6
- Apiúna	1773	20	1748	5	- Bombinhas	5099	77	4982	40
- Ascurra	2328	14	2311	3	- Camboriú	21176	217	20928	31
- Atalanta	923	12	909	2	- Ilhota	2968	41	2926	1
- Aurora	1580	23	1556	1	- Itajaí	64459	897	63510	52
- Benedito Novo	1641	25	1604	12	- Itapema	23736	293	23379	64
- Blumenau	111552	828	110538	186	- Luiz Alves	3236	18	3211	7
- Botuverá	1829	12	1812	5	- Navegantes	17645	244	17298	103
- Braço do Trombudo	1255	8	1247	0					
- Brusque	45291	365	44881	45					
- Chapadão do Lageado	750	6	744	0					
- Dona Emma	1118	7	1111	0					
- Doutor Pedrinho	603	7	596	0					

CORONAVÍRUS

Boletim Epidemiológico



01 de janeiro de 2023

CASOS, ÓBITOS, RECUPERADOS E ATIVOS POR MUNICÍPIO E MACRORREGIÃO

- Penha	9522	120	9392	10	- Cocal do Sul	5765	63	5691	11
- Porto Belo	3875	74	3790	11	- Criciúma	55765	740	54776	249
					- Ermo	552	7	543	2
PL. NORTE E NORDESTE	394802	4737	388445	1620	- Forquilha	8701	63	8592	46
- Araquari	7852	97	7670	85	- Grão-Pará	2599	15	2561	23
- Balneário Barra do Sul	2589	57	2502	30	- Gravatal	2983	54	2916	13
- Barra Velha	7449	148	7282	19	- Içara	11901	156	11722	23
- Bela Vista do Toldo	113	5	106	2	- Imaruí	1191	27	1163	1
- Campo Alegre	2430	45	2362	23	- Imbituba	11574	126	11441	7
- Canoinhas	11744	139	11440	165	- Jacinto Machado	3074	43	2998	33
- Corupá	3411	43	3367	1	- Jaguaruna	4862	68	4791	3
- Garuva	3847	41	3783	23	- Laguna	10667	181	10403	83
- Guaramirim	10441	113	10317	11	- Lauro Müller	3525	62	3455	8
- Irineópolis	1570	17	1531	22	- Maracajá	2196	25	2153	18
- Itaiópolis	4602	59	4492	51	- Meleiro	2036	25	2000	11
- Itapoá	6572	83	6485	4	- Morro da Fumaça	5791	51	5729	11
- Jaraguá do Sul	61132	474	60613	45	- Morro Grande	1118	9	1108	1
- Joinville	189839	2333	186663	843	- Nova Veneza	4305	37	4257	11
- Mafra	10740	152	10581	7	- Orleans	8528	98	8389	41
- Major Vieira	729	8	713	8	- Passo de Torres	3101	35	3043	23
- Massaranduba	5145	24	5109	12	- Pedras Grandes	1156	24	1131	1
- Monte Castelo	1931	26	1896	9	- Pescaria Brava	2399	28	2368	3
- Papanduva	3362	58	3288	16	- Praia Grande	2167	18	2135	14
- Porto União	8246	105	8048	93	- Rio Fortuna	876	11	863	2
- Rio Negrinho	9631	139	9481	11	- Sangão	2606	16	2581	9
- São Bento do Sul	16771	222	16479	70	- Santa Rosa de Lima	686	5	679	2
- São Francisco do Sul	11623	209	11396	18	- Santa Rosa do Sul	2351	31	2315	5
- São João do Itaperiú	1231	14	1217	0	- São João do Sul	1974	19	1924	31
- Schroeder	7683	45	7618	20	- São Ludgero	4884	38	4840	6
- Três Barras	4119	81	4006	32	- São Martinho	919	15	904	0
					- Siderópolis	2345	51	2288	6
SUL	277122	3646	272320	1156	- Sombrio	6908	89	6782	37
- Araranguá	18867	282	18564	21	- Timbé do Sul	1527	19	1508	0
- Armazém	1766	36	1728	2	- Treviso	1421	13	1388	20
- Balneário Arroio do Silva	4059	66	3978	15	- Treze de Maio	1760	20	1732	8
- Balneário Gaivota	3917	41	3837	39	- Tubarão	31825	549	31087	189
- Balneário Rincão	2635	55	2566	14	- Turvo	3515	38	3470	7
- Braço do Norte	13446	120	13288	38	- Urussanga	5811	77	5715	19
- Capivari de Baixo	7068	100	6918	50					

CORONAVÍRUS

Boletim Epidemiológico



01 de janeiro de 2023

CASOS, ÓBITOS, RECUPERADOS E ATIVOS POR MUNICÍPIO E MACRORREGIÃO

MEIO OESTE E SERRA	246831	3139	242362	1330
- Abdon Batista	538	4	534	0
- Água Doce	2393	20	2357	16
- Alto Bela Vista	510	3	507	0
- Anita Garibaldi	2144	12	2117	15
- Arabutã	723	10	712	1
- Arroio Trinta	1355	15	1329	11
- Bocaina do Sul	910	5	894	11
- Bom Jardim da Serra	1130	8	1118	4
- Bom Retiro	1359	23	1313	23
- Brunópolis	784	9	748	27
- Caçador	9701	332	9319	50
- Calmon	84	7	75	2
- Campo Belo do Sul	1240	23	1204	13
- Campos Novos	9393	141	9247	5
- Capão Alto	398	3	390	5
- Capinzal	7559	57	7482	20
- Catanduvas	3288	35	3217	36
- Celso Ramos	1010	8	1000	2
- Cerro Negro	428	4	422	2
- Concórdia	28261	246	27925	90
- Correia Pinto	3683	67	3598	18
- Curitibanos	10443	214	10184	45
- Erval Velho	1605	13	1591	1
- Fraiburgo	8394	133	8226	35
- Frei Rogério	700	11	689	0
- Herval d'Oeste	7496	77	7401	18
- Ibiam	448	4	432	12
- Ibicaré	831	9	818	4
- Iomerê	690	12	670	8
- Ipira	602	7	593	2
- Ipumirim	1141	13	1113	15
- Irani	2590	22	2520	48
- Itá	2359	31	2303	25
- Jaborá	1108	12	1095	1
- Joaçaba	11466	87	11349	30
- Lacerdópolis	815	5	807	3
- Lages	43437	608	42655	174
- Lebon Régis	1838	72	1758	8

- Lindóia do Sul	1296	13	1283	0
- Luzerna	1847	17	1822	8
- Macieira	504	6	494	4
- Matos Costa	388	4	382	2
- Monte Carlo	1733	48	1682	3
- Otacílio Costa	6387	73	6272	42
- Ouro	2646	23	2598	25
- Painel	357	6	351	0
- Palmeira	764	5	750	9
- Peritiba	566	5	561	0
- Pinheiro Preto	864	10	851	3
- Piratuba	772	12	760	0
- Ponte Alta	1031	15	1009	7
- Ponte Alta do Norte	460	9	451	0
- Presidente Castello Branco	644	5	632	7
- Rio das Antas	2012	21	1989	2
- Rio Rufino	352	8	342	2
- Salto Veloso	1539	8	1514	17
- Santa Cecília	3129	37	3049	43
- São Cristóvão do Sul	343	18	323	2
- São Joaquim	8459	96	8306	57
- São José do Cerrito	1551	16	1524	11
- Seara	5179	42	5114	23
- Tangará	2539	37	2479	23
- Timbó Grande	1233	19	1213	1
- Treze Tílias	1689	17	1628	44
- Urubici	808	28	763	17
- Urupema	526	5	520	1
- Vargem	967	4	963	0
- Vargem Bonita	1519	11	1484	24
- Videira	19695	140	19401	154
- Xavantina	769	5	747	17
- Zortéa	1409	14	1393	2

GRANDE OESTE	213595	2615	20893 9	2041
- Abelardo Luz	2631	70	2535	26
- Águas de Chapecó	1269	15	1252	2
- Águas Frias	1138	4	1123	11
- Anchieta	1352	13	1308	31

CORONAVÍRUS

Boletim Epidemiológico



01 de janeiro de 2023

CASOS, ÓBITOS, RECUPERADOS E ATIVOS POR MUNICÍPIO E MACRORREGIÃO

- Arvoredo	492	5	487	0	- Novo Horizonte	701	2	694	5
- Bandeirante	780	7	771	2	- Ouro Verde	799	13	784	2
- Barra Bonita	511	2	501	8	- Paial	477	4	473	0
- Belmonte	666	5	661	0	- Palma Sola	1979	19	1925	35
- Bom Jesus	789	12	776	1	- Palmitos	3809	73	3686	50
- Bom Jesus do Oeste	387	6	380	1	- Paraíso	355	8	345	2
- Caibi	1338	20	1306	12	- Passos Maia	1011	13	998	0
- Campo Erê	2352	24	2302	26	- Pinhalzinho	6741	39	6608	94
- Caxambu do Sul	1238	14	1224	0	- Planalto Alegre	826	15	796	15
- Chapecó	73607	866	71925	816	- Ponte Serrada	2649	63	2565	21
- Cordilheira Alta	1171	10	1137	24	- Princesa	870	13	844	13
- Coronel Freitas	2783	34	2718	31	- Quilombo	2858	45	2786	27
- Coronel Martins	569	3	566	0	- Riqueza	1025	19	989	17
- Cunha Porã	1943	30	1880	33	- Romelândia	596	8	579	9
- Cunchaí	206	4	202	0	- Salinho	566	8	539	19
- Descanso	1673	21	1646	6	- Santa Helena	242	4	238	0
- Dionísio Cerqueira	3441	58	3368	15	- Santa Terezinha do Progresso	441	4	434	3
- Entre Rios	1209	11	1198	0	- Santiago do Sul	238	2	234	2
- Faxinal dos Guedes	3645	48	3584	13	- São Bernardino	480	4	475	1
- Flor do Sertão	329		323	6	- São Carlos	1372	25	1324	23
- Formosa do Sul	784	10	755	19	- São Domingos	1529	24	1503	2
- Galvão	906	12	884	10	- São João do Oeste	911	9	901	1
- Guaraciaba	2616	39	2570	7	- São José do Cedro	3138	30	3089	19
- Guarujá do Sul	1015	12	998	5	- São Lourenço do Oeste	5462	74	5379	9
- Guatambu	1592	21	1538	33	- São Miguel da Boa Vista	421	8	409	4
- Iporã do Oeste	923	16	904	3	- São Miguel do Oeste	9787	86	9672	29
- Ipuçu	1637	18	1613	6	- Saudades	2188	19	2142	27
- Iraceminha	811	5	789	17	- Serra Alta	522	6	512	4
- Irati	550	8	535	7	- Sul Brasil	828	7	816	5
- Itapiranga	2746	23	2717	6	- Tigrinhos	600	2	593	5
- Jardinópolis	705	5	700	0	- Tunápolis	1797	12	1764	21
- Jupiá	350	7	343	0	- União do Oeste	703	12	681	10
- Lajeado Grande	574	7	561	6	- Vargeão	388	11	376	1
- Maravilha	8717	80	8540	97	- Xanxerê	14334	203	14021	110
- Marema	535	13	507	15	- Xaxim	8750	129	8488	133
- Modelo	844	12	821	11					
- Mondai	1527	12	1501	14	- Outros estados				0
- Nova Erechim	941	12	929	0	- Outros países				0
- Nova Itaberaba	910	8	899	3	- Não informado				0

NOTAS EXPLICATIVAS

1 - O número de pacientes recuperados considera aqueles que tenham recebido alta hospitalar e tenham decorridos 14 dias do início dos sintomas sem evolução a óbito. Limitações: por forma de concepção dos sistemas de informação, os casos são registrados de forma única, portanto, pessoas que foram internadas após a inclusão no sistema de informação, ou tenham registrados mais de um evento de internação e alta, ou não estão encerrados no SIVEP-Gripe podem não ser considerados como casos recuperados.

2 - Eventual diferença entre o total de casos confirmados ou óbitos por sexo e o total geral diz respeito a situações em que o sexo não foi informado pelo notificador.

FONTES

SANTA CATARINA. Centro de Informática e Automação do Estado de Santa Catarina - CIASC. Plataforma BoaVista, com dados da Diretoria de Vigilância Epidemiológica vinculada à Superintendência de Vigilância em Saúde da Secretaria de Estado da Saúde. Acesso em: 01 de janeiro de 2023, 14h22

SANTA CATARINA. Secretaria de Estado da Saúde, Superintendência de Serviços Especializados e Regulação. Acesso em: 01 de janeiro de 2023, 14h06.

BRASIL. Ministério da Saúde. Painel Coronavírus. Disponível em: <https://covid.saude.gov.br/>. Acesso em: 01 de janeiro de 2023, 15h12.



Links úteis

Links úteis

www.coronavirus.sc.gov.br

Boletins epidemiológicos
Guia de convívio responsável
Tira dúvidas
Triagem online
Portal da Transparência

