



CORONAVÍRUS

Boletim Epidemiológico

30 de dezembro de 2022

www.coronavirus.sc.gov.br

CORONAVÍRUS

Boletim Epidemiológico



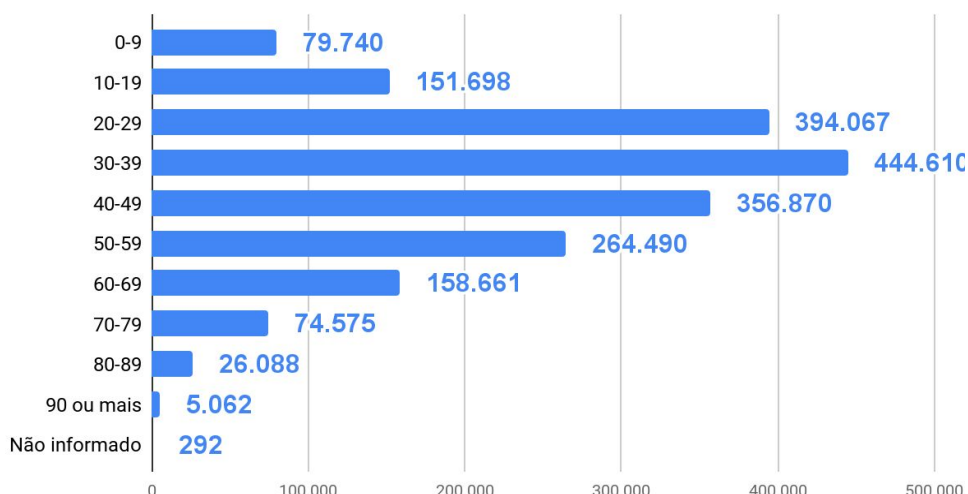
30 de dezembro de 2022

DADOS GERAIS (2020 - 2022)

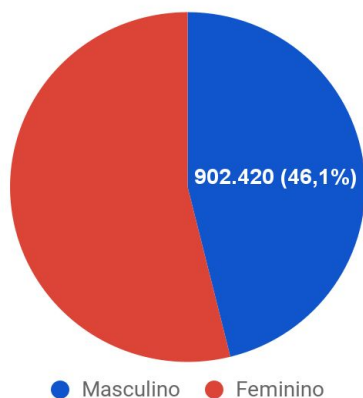
Casos confirmados 1.956.153 +1407	Taxa de Incidência (casos por 100 mil hab.) 26.972,1 +19	Pacientes recuperados 1.923.695 +1609	Casos ativos 9.875 -203
Óbitos 22.583 +1	Taxa de Mortalidade (óbitos por 100 mil hab.) 311,0 =	Taxa de letalidade (%) 1,15% -0,01 p.p.	102 Testes em análise no Lacen

TESTES PCR: **1.787.396** Clínico-epidemiológico: **31.819**

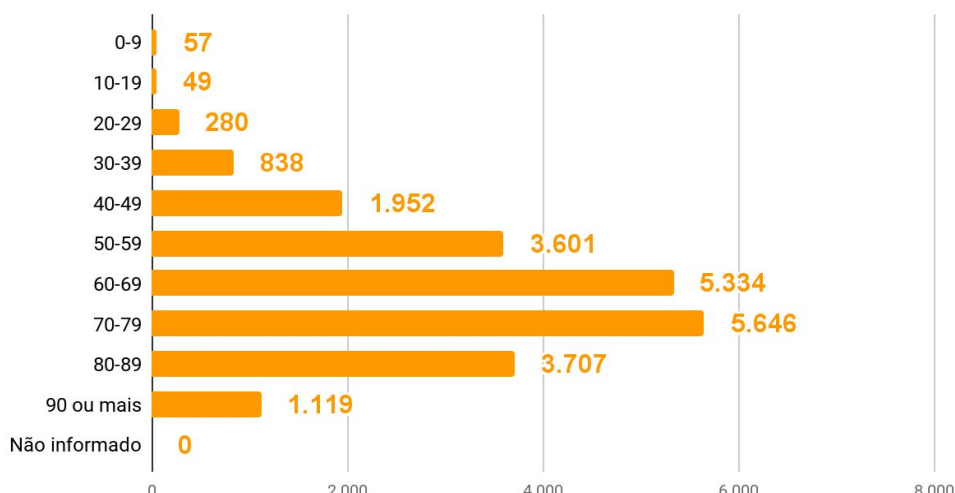
Casos por faixa etária



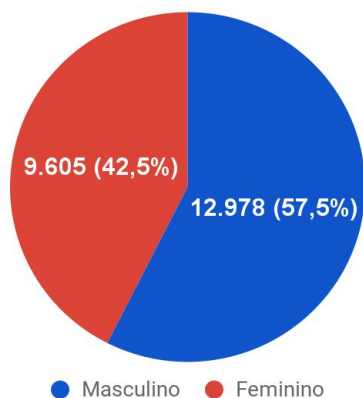
Casos confirmados por sexo



Óbitos por faixa etária



Óbitos por sexo



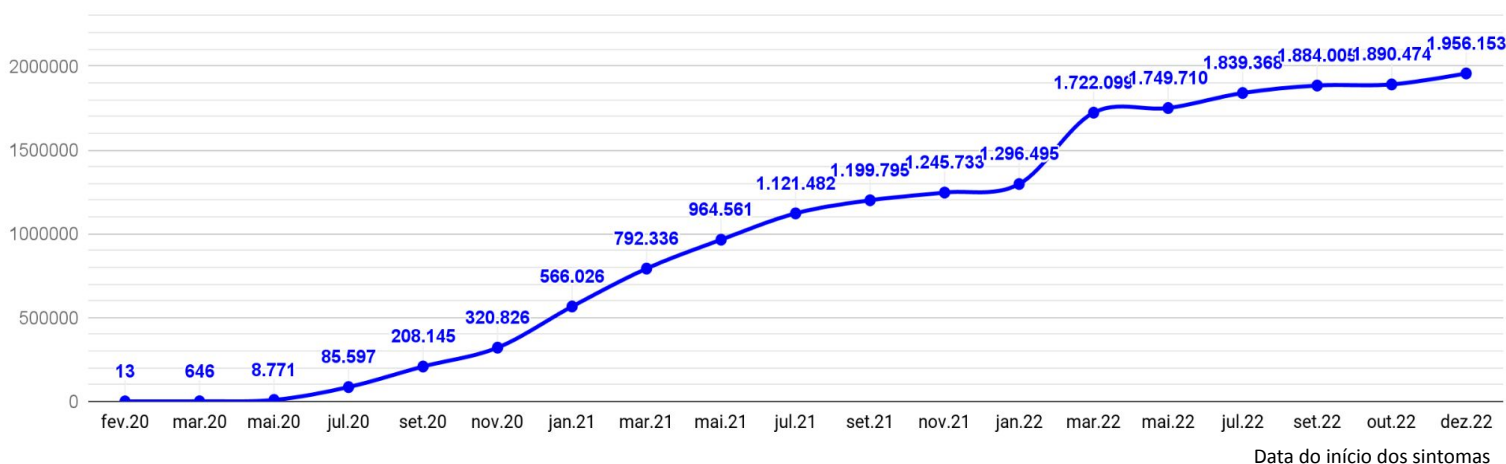
CORONAVÍRUS

Boletim Epidemiológico

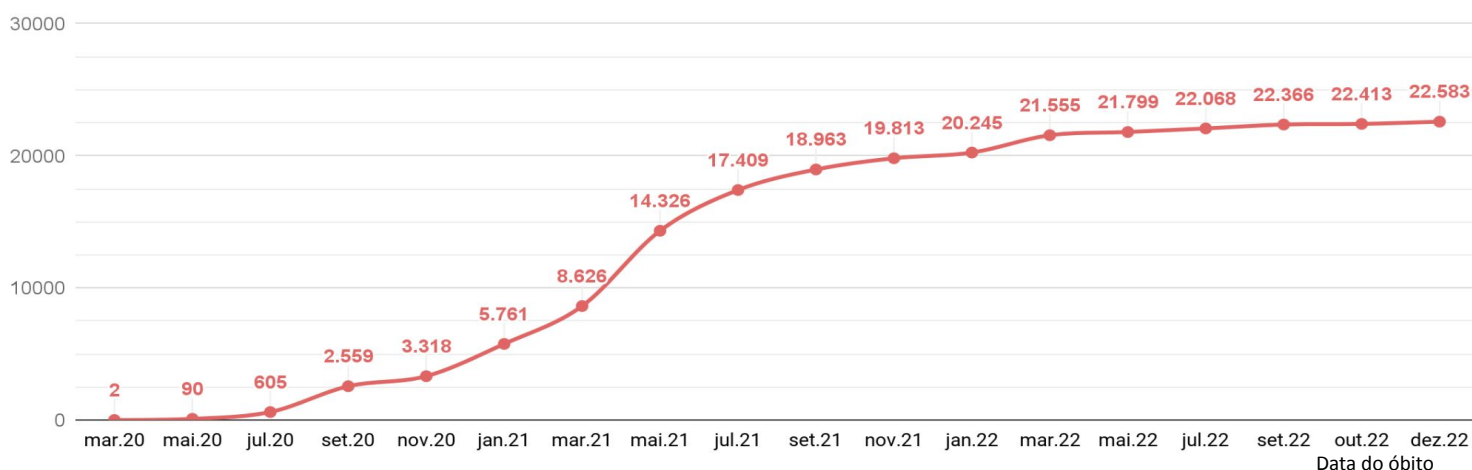


30 de dezembro de 2022

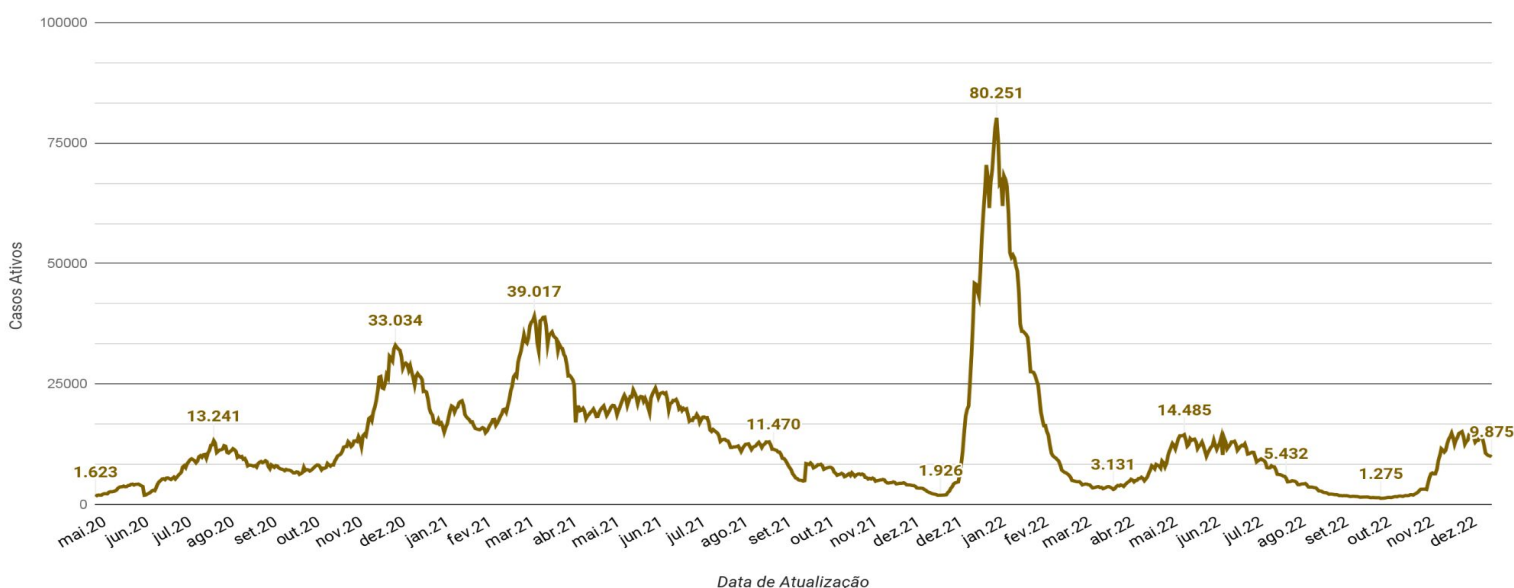
EVOLUÇÃO DO CASOS CONFIRMADOS (ACUMULADO)



EVOLUÇÃO DOS ÓBITOS (ACUMULADO)



EVOLUÇÃO DOS CASOS ATIVOS



CORONAVÍRUS

Boletim Epidemiológico

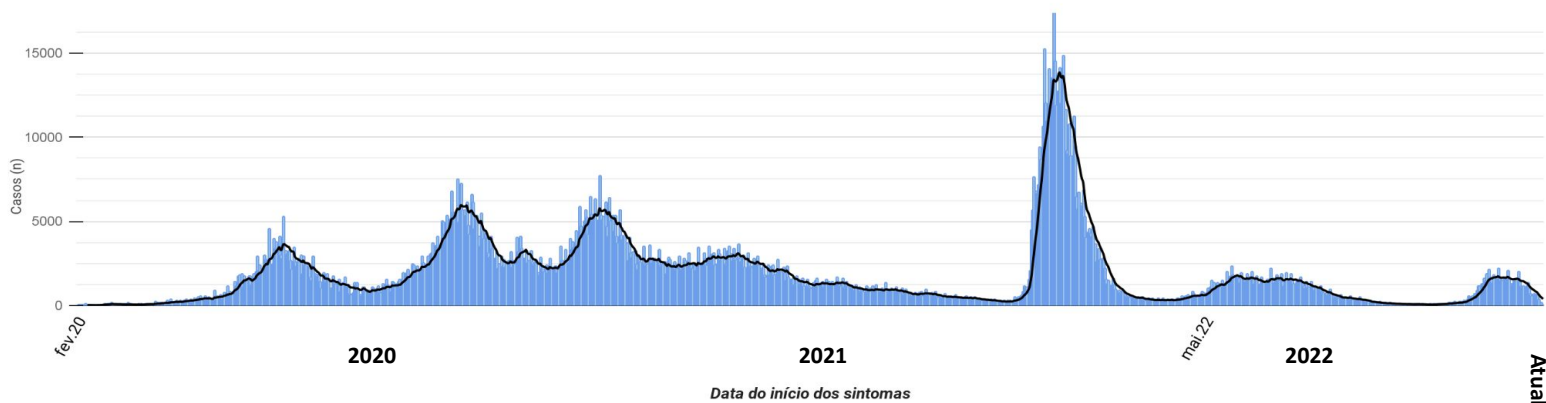


30 de dezembro de 2022

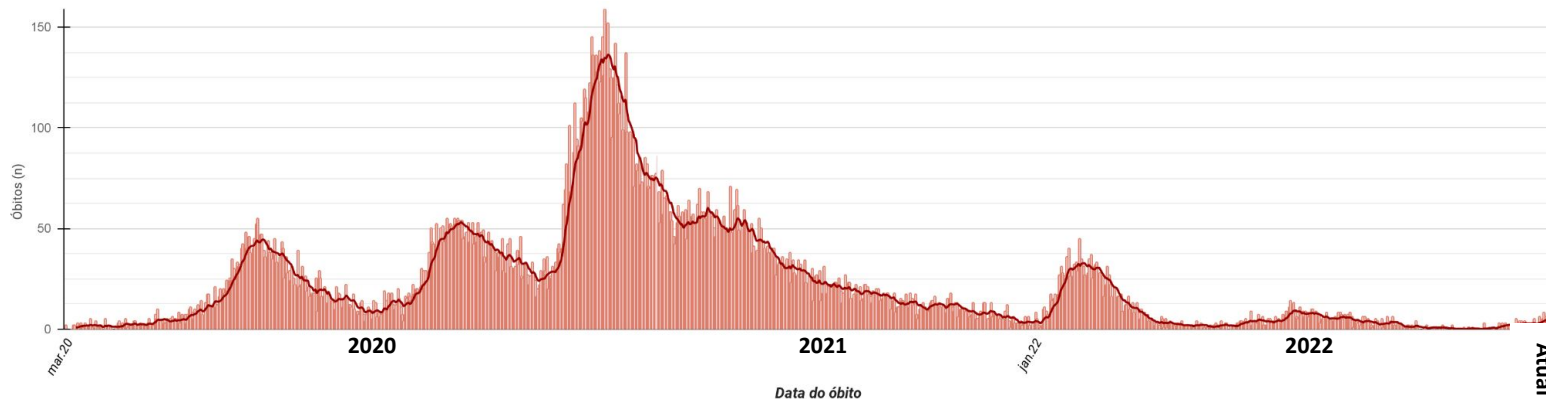
CASOS, ÓBITOS E TAXAS POR ANO DE INÍCIO DOS SINTOMAS

	2020	2021	2022
Casos (n)	537.047	734.658	684.448
Taxa de Incidência (casos por 100 mil hab.)	7.405,0	10.129,7	9.437,4
Óbitos (n)	5.410	14.826	2.347
Taxa de mortalidade (óbitos por 100 mil hab.)	74,6	204,4	32,4
Taxa de Letalidade (%)	1,01%	2,02%	0,34%

EVOLUÇÃO DO CASOS CONFIRMADOS POR DATA DE INÍCIO DOS SINTOMAS 2020-2022



EVOLUÇÃO DOS ÓBITOS POR DATA DE ÓBITO. 2020-2022



OCUPAÇÃO DE LEITOS DE UTI (TOTAL GERAL)

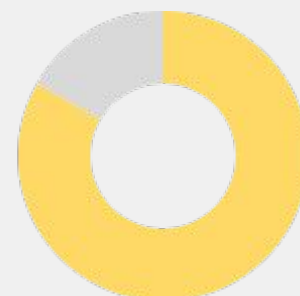
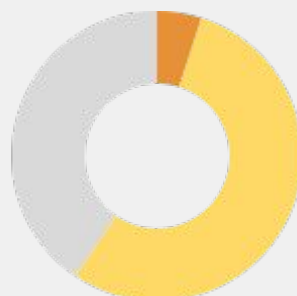
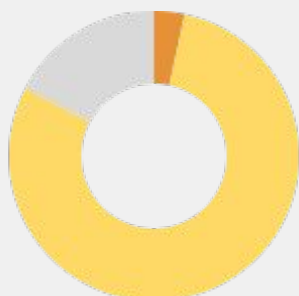
TOTAL GERAL

Ocupação geral	948	80,5%
Ocupados por Covid-19	34	2,9%
Outras enfermidades	914	77,6%
Livres	230	19,5%



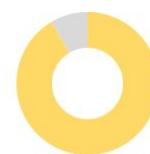
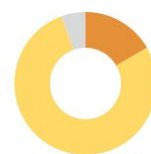
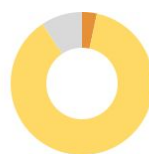
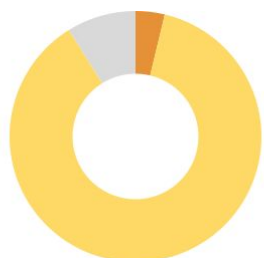
OCUPAÇÃO DE LEITOS DE UTI (ADULTO, PEDIÁTRICO E NEONATAL)

	ADULTO		PEDIÁTRICO		NEONATAL	
Leitos ativos	823		121		234	
Taxa de ocupação	82,7%		59,5%		83,3%	
Ocupados por Covid-19	28	3,4%	6	5,0%	0	0,0%
Outras enfermidades	653	79,3%	66	54,5%	195	83,3%
Livres	142	17,3%	49	40,5%	39	16,7%



OCUPAÇÃO DE LEITOS DE UTI POR MACRORREGIÃO - SUS

GRANDE FLORIANÓPOLIS



Leitos ativos

TOTAL

ADULTO

PEDIÁTRICO

NEONATAL

214

149

18

47

Taxa de ocupação

91,1%

90,6%

94,4%

91,5%

Ocupados por Covid-19

8

3,7%

5

3,4%

3

16,7%

0

0,0%

Outras enfermidades

187

87,4%

130

87,2%

14

77,8%

43

91,5%

Livres

19

8,9%

14

9,4%

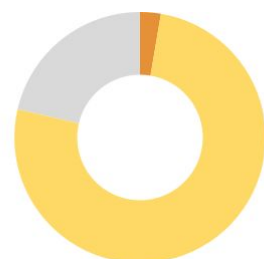
1

5,6%

4

8,5%

VALE DO ITAJAÍ



Leitos ativos

TOTAL

ADULTO

PEDIÁTRICO

NEONATAL

187

136

13

38

Taxa de ocupação

78,6%

80,9%

76,9%

71,1%

Ocupados por Covid-19

5

2,7%

2

1,5%

3

23,1%

0

0,0%

Outras enfermidades

142

75,9%

108

79,4%

7

53,8%

27

71,1%

Livres

40

21,4%

26

19,1%

3

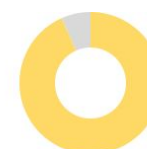
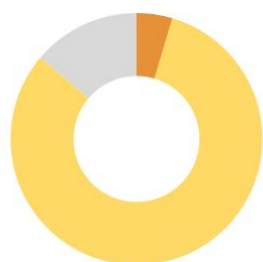
23,1%

11

28,9%

OCUPAÇÃO DE LEITOS DE UTI POR MACRORREGIÃO - SUS

FOZ DO RIO ITAJAÍ



TOTAL

ADULTO

PEDIÁTRICO

NEONATAL

Leitos ativos

65

35

15

15

Taxa de ocupação

86,2%

100,0%

46,7%

93,3%

Ocupados por Covid-19

3

4,6%

3

8,6%

0

0,0%

0

0,0%

Outras enfermidades

53

81,5%

32

91,4%

7

46,7%

14

93,3%

Livres

9

13,8%

0

0,0%

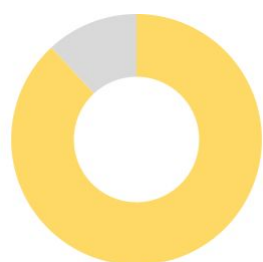
8

53,3%

1

6,7%

GRANDE OESTE



TOTAL

ADULTO

PEDIÁTRICO

NEONATAL

Leitos ativos

84

60

5

19

Taxa de ocupação

88,1%

86,7%

100,0%

89,5%

Ocupados por Covid-19

0

0,0%

0

0,0%

0

0,0%

0

0,0%

Outras enfermidades

74

88,1%

52

86,7%

5

100,0%

17

89,5%

Livres

10

11,9%

8

13,3%

0

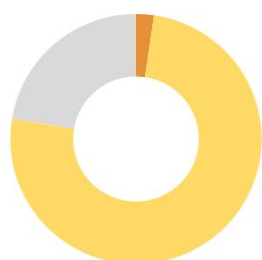
0,0%

2

10,5%

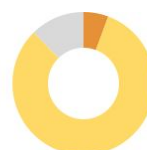
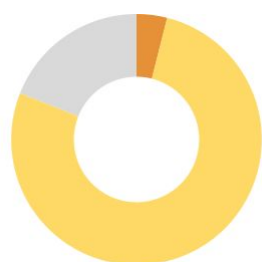
OCUPAÇÃO DE LEITOS DE UTI POR MACRORREGIÃO - SUS

MEIO OESTE E SERRA CATARINENSE



	TOTAL		ADULTO		PEDIÁTRICO		NEONATAL	
Leitos ativos	174		124		17		33	
Taxa de ocupação	77,6%		79,8%		47,1%		84,8%	
Ocupados por Covid-19	4	2,3%	4	3,2%	0	0,0%	0	0,0%
Outras enfermidades	131	75,3%	95	76,6%	8	47,1%	28	84,8%
Livres	39	22,4%	25	20,2%	9	52,9%	5	15,2%

PLANALTO NORTE E NORDESTE

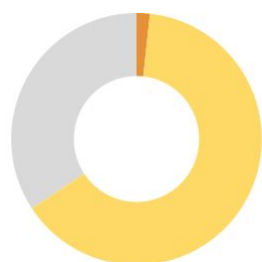


	TOTAL		ADULTO		PEDIÁTRICO		NEONATAL	
Leitos ativos	279		194		38		47	
Taxa de ocupação	81,0%		87,6%		39,5%		87,2%	
Ocupados por Covid-19	11	3,9%	11	5,7%	0	0,0%	0	0,0%
Outras enfermidades	215	77,1%	159	82,0%	15	39,5%	41	87,2%
Livres	53	19,0%	24	12,4%	23	60,5%	6	12,8%



OCUPAÇÃO DE LEITOS DE UTI POR MACRORREGIÃO - SUS

SUL



TOTAL

ADULTO

PEDIÁTRICO

NEONATAL

Leitos ativos

175

125

15

35

Taxa de ocupação

65,7%

64,0%

66,7%

71,4%

	TOTAL		ADULTO		PEDIÁTRICO		NEONATAL	
Ocupados por Covid-19	3	1,7%	3	2,4%	0	0,0%	0	0,0%
Outras enfermidades	112	64,0%	77	61,6%	10	66,7%	25	71,4%
Livres	60	34,3%	45	36,0%	5	33,3%	10	28,6%

CORONAVÍRUS

Boletim Epidemiológico



30 de dezembro de 2022

CASOS, ÓBITOS, RECUPERADOS E ATIVOS POR MUNICÍPIO E MACRORREGIÃO

GRANDE FLORIANÓPOLIS	329594	3198	324946	1450					
- Águas Mornas	1210	13	1191	6	- Gaspar	17116	220	16873	23
- Alfredo Wagner	1455	12	1442	1	- Guabiruba	4950	58	4892	0
- Angelina	987	6	981	0	- Ibirama	3271	42	3229	0
- Anitápolis	767	6	761	0	- Imbuia	1083	11	1064	8
- Antônio Carlos	3219	29	3167	23	- Indaial	17961	154	17777	30
- Biguaçu	17847	191	17563	93	- Ituporanga	6490	85	6385	20
- Canelinha	2280	21	2255	4	- José Boiteux	1015	11	1004	0
- Florianópolis	149625	1331	147565	729	- Laurentino	2017	12	2005	0
- Garopaba	7352	55	7239	58	- Lontras	2058	27	2028	3
- Governador Celso Ramos	4813	34	4775	4	- Mirim Doce	510	11	494	5
- Leoberto Leal	853	2	849	2	- Petrolândia	1475	30	1444	1
- Major Gercino	655	8	636	11	- Pomerode	10408	86	10286	36
- Nova Trento	3656	25	3628	3	- Pouso Redondo	2841	43	2785	13
- Palhoça	45804	423	45235	146	- Presidente Getúlio	2305	42	2263	0
- Paulo Lopes	2302	18	2266	18	- Presidente Nereu	339	4	335	0
- Rancho Queimado	872	5	866	1	- Rio do Campo	1170	12	1157	1
- Santo Amaro da Imperatriz	6245	92	6109	44	- Rio do Oeste	969	20	949	0
- São Bonifácio	1042	7	1027	8	- Rio do Sul	16752	160	16570	22
- São João Batista	8688	115	8534	39	- Rio dos Cedros	1403	33	1365	5
- São José	57459	683	56563	213	- Rodeio	3077	36	3030	11
- São Pedro de Alcântara	1301	17	1275	9	- Saleté	1477	9	1467	1
- Tijucas	11162	105	11019	38	- Santa Terezinha	1147	8	1130	9
					- Taió	4285	30	4244	11
					- Timbó	13477	107	13328	42
					- Trombudo Central	2066	29	2031	6
					- Vidal Ramos	1375	13	1362	0
					- Vitor Meireles	1023	14	1008	1
					- Witmarsum	662	5	657	0
VALE DO ITAJAÍ	297003	2689	293736	578					
- Agrolândia	2367	35	2325	7					
- Agronômica	1321	15	1303	3					
- Apiúna	1773	20	1743	10					
- Ascurra	2328	14	2310	4					
- Atalanta	923	12	909	2					
- Aurora	1580	23	1553	4					
- Benedito Novo	1641	25	1601	15					
- Blumenau	111531	828	110465	238					
- Botuverá	1829	12	1810	7					
- Braço do Trombudo	1255	8	1247	0					
- Brusque	45262	365	44858	39					
- Chapadão do Lageado	750	6	744	0					
- Dona Emma	1118	7	1111	0					
- Doutor Pedrinho	603	7	595	1					
FOZ DO RIO ITAJAÍ	197909	2562	194795	552					
- Balneário Camboriú	38505	507	37851	147					
- Balneário Piçarras	7830	74	7746	10					
- Bombinhas	5093	77	4970	46					
- Camboriú	21175	217	20919	39					
- Ilhota	2965	41	2923	1					
- Itajaí	64337	897	63379	61					
- Itapema	23735	293	23357	85					
- Luiz Alves	3234	18	3210	6					
- Navegantes	17640	244	17267	129					

CORONAVÍRUS

Boletim Epidemiológico



30 de dezembro de 2022

CASOS, ÓBITOS, RECUPERADOS E ATIVOS POR MUNICÍPIO E MACRORREGIÃO

- Penha	9521	120	9383	18
- Porto Belo	3874	74	3790	10

PL. NORTE E NORDESTE	394609	4736	387954	1919
- Araquari	7843	97	7648	98
- Balneário Barra do Sul	2587	57	2487	43
- Barra Velha	7449	148	7275	26
- Bela Vista do Toldo	113	5	106	2
- Campo Alegre	2430	45	2361	24
- Canoinhas	11731	139	11394	198
- Corupá	3410	43	3367	0
- Garuva	3847	41	3780	26
- Guaramirim	10430	113	10302	15
- Irineópolis	1562	17	1525	20
- Itaiópolis	4595	59	4465	71
- Itapoá	6572	83	6481	8
- Jaraguá do Sul	61110	474	60589	47
- Joinville	189753	2332	186432	989
- Mafra	10740	152	10579	9
- Major Vieira	729	8	712	9
- Massaranduba	5145	24	5107	14
- Monte Castelo	1930	26	1892	12
- Papanduva	3362	58	3265	39
- Porto União	8221	105	8030	86
- Rio Negrinho	9630	139	9478	13
- São Bento do Sul	16765	222	16459	84
- São Francisco do Sul	11623	209	11393	21
- São João do Itaperiú	1231	14	1217	0
- Schroeder	7683	45	7615	23
- Três Barras	4118	81	3995	42

SUL	277029	3645	271895	1489
- Araranguá	18866	282	18552	32
- Armazém	1766	36	1728	2
- Balneário Arroio do Silva	4058	66	3967	25
- Balneário Gaivota	3917	41	3814	62
- Balneário Rincão	2635	55	2556	24
- Braço do Norte	13439	120	13275	44
- Capivari de Baixo	7053	100	6892	61

- Cocal do Sul	5765	63	5689	13
- Criciúma	55731	739	54668	324
- Ermo	552	7	543	2
- Forquilha	8697	63	8579	55
- Grão-Pará	2599	15	2555	29
- Gravatal	2983	54	2916	13
- Içara	11897	156	11717	24
- Imaruí	1191	27	1161	3
- Imbituba	11573	126	11437	10
- Jacinto Machado	3071	43	2977	51
- Jaguaruna	4862	68	4791	3
- Laguna	10665	181	10378	106
- Lauro Müller	3523	62	3454	7
- Maracajá	2194	25	2146	23
- Meleiro	2036	25	1994	17
- Morro da Fumaça	5791	51	5719	21
- Morro Grande	1118	9	1108	1
- Nova Veneza	4304	37	4255	12
- Orleans	8527	98	8367	62
- Passo de Torres	3101	35	3031	35
- Pedras Grandes	1156	24	1131	1
- Pescaria Brava	2400	28	2369	3
- Praia Grande	2166	18	2133	15
- Rio Fortuna	876	11	863	2
- Sangão	2606	16	2579	11
- Santa Rosa de Lima	686	5	679	2
- Santa Rosa do Sul	2351	31	2314	6
- São João do Sul	1970	19	1914	37
- São Ludgero	4883	38	4840	5
- São Martinho	919	15	904	0
- Siderópolis	2345	51	2288	6
- Sombrio	6907	89	6768	50
- Timbé do Sul	1527	19	1506	2
- Treviso	1418	13	1386	19
- Treze de Maio	1759	20	1731	8
- Tubarão	31820	549	31045	226
- Turvo	3515	38	3468	9
- Urussanga	5811	77	5708	26

CORONAVÍRUS

Boletim Epidemiológico



30 de dezembro de 2022

CASOS, ÓBITOS, RECUPERADOS E ATIVOS POR MUNICÍPIO E MACRORREGIÃO

MEIO OESTE E SERRA	246611	3138	241964	1509
- Abdon Batista	538	4	534	0
- Água Doce	2393	20	2355	18
- Alto Bela Vista	510	3	507	0
- Anita Garibaldi	2144	12	2115	17
- Arabutã	723	10	712	1
- Arroio Trinta	1354	15	1325	14
- Bocaina do Sul	909	5	890	14
- Bom Jardim da Serra	1130	8	1117	5
- Bom Retiro	1359	23	1307	29
- Brunópolis	784	9	740	35
- Caçador	9691	332	9314	45
- Calmon	84	7	75	2
- Campo Belo do Sul	1240	23	1200	17
- Campos Novos	9393	141	9247	5
- Capão Alto	398	3	390	5
- Capinzal	7558	57	7478	23
- Catanduvas	3280	35	3204	41
- Celso Ramos	1010	8	997	5
- Cerro Negro	428	4	422	2
- Concórdia	28171	246	27844	81
- Correia Pinto	3683	67	3596	20
- Curitibanos	10418	214	10159	45
- Erval Velho	1605	13	1591	1
- Fraiburgo	8389	133	8216	40
- Frei Rogério	700	11	689	0
- Herval d'Oeste	7497	77	7397	23
- Ibiam	448	4	429	15
- Ibicaré	831	9	818	4
- Iomerê	684	11	666	7
- Ipira	602	7	593	2
- Ipumirim	1141	13	1108	20
- Irani	2580	22	2514	44
- Itá	2359	31	2294	34
- Jaborá	1108	12	1095	1
- Joaçaba	11455	87	11327	41
- Lacerdópolis	815	5	806	4
- Lages	43427	608	42631	188
- Lebon Régis	1838	72	1758	8

- Lindóia do Sul	1296	13	1283	0
- Luzerna	1846	17	1819	10
- Macieira	503	6	494	3
- Matos Costa	388	4	378	6
- Monte Carlo	1733	48	1681	4
- Otacílio Costa	6384	73	6261	50
- Ouro	2642	23	2594	25
- Painel	357	6	350	1
- Palmeira	763	5	748	10
- Peritiba	566	5	561	0
- Pinheiro Preto	864	10	851	3
- Piratuba	772	12	760	0
- Ponte Alta	1031	15	1006	10
- Ponte Alta do Norte	460	9	451	0
- Presidente Castello Branco	644	5	626	13
- Rio das Antas	2011	21	1988	2
- Rio Rufino	352	8	342	2
- Salto Veloso	1538	8	1510	20
- Santa Cecília	3129	37	3037	55
- São Cristóvão do Sul	344	18	323	3
- São Joaquim	8452	96	8290	66
- São José do Cerrito	1551	16	1518	17
- Seara	5179	42	5108	29
- Tangará	2539	37	2476	26
- Timbó Grande	1233	19	1213	1
- Treze Tílias	1689	17	1621	51
- Urubici	802	28	763	11
- Urupema	526	5	520	1
- Vargem	967	4	963	0
- Vargem Bonita	1519	11	1479	29
- Videira	19676	140	19361	175
- Xavantina	769	5	741	23
- Zortéa	1409	14	1388	7

GRANDE OESTE	213398	2615	208405	2378
- Abelardo Luz	2631	70	2511	50
- Águas de Chapecó	1266	15	1249	2
- Águas Frias	1138	4	1114	20
- Anchieta	1341	13	1298	30

CORONAVÍRUS

Boletim Epidemiológico



30 de dezembro de 2022

CASOS, ÓBITOS, RECUPERADOS E ATIVOS POR MUNICÍPIO E MACRORREGIÃO

- Arvoredo	492	5	486	1	- Novo Horizonte	701	2	692	7
- Bandeirante	780	7	771	2	- Ouro Verde	799	13	784	2
- Barra Bonita	511	2	499	10	- Paial	477	4	473	0
- Belmonte	666	5	661	0	- Palma Sola	1979	19	1924	36
- Bom Jesus	788	12	776	0	- Palmitos	3802	73	3670	59
- Bom Jesus do Oeste	387	6	379	2	- Paraíso	355	8	345	2
- Caibi	1338	20	1302	16	- Passos Maia	1011	13	998	0
- Campo Erê	2350	24	2290	36	- Pinhalzinho	6735	39	6591	105
- Caxambu do Sul	1238	14	1224	0	- Planalto Alegre	826	15	793	18
- Chapecó	73511	866	71705	940	- Ponte Serrada	2649	63	2561	25
- Cordilheira Alta	1169	10	1128	31	- Princesa	869	13	842	14
- Coronel Freitas	2783	34	2709	40	- Quilombo	2857	45	2785	27
- Coronel Martins	569	3	566	0	- Riqueza	1024	19	987	18
- Cunha Porã	1936	30	1871	35	- Romelândia	594	8	580	6
- Cunchataí	206	4	202	0	- Saltinho	566	8	534	24
- Descanso	1673	21	1642	10	- Santa Helena	241	4	237	0
- Dionísio Cerqueira	3441	58	3358	25	- Santa Terezinha do Progresso	441	4	434	3
- Entre Rios	1209	11	1197	1	- Santiago do Sul	237	2	234	1
- Faxinal dos Guedes	3643	48	3580	15	- São Bernardino	480	4	475	1
- Flor do Sertão	329		319	10	- São Carlos	1367	25	1318	24
- Formosa do Sul	782	10	751	21	- São Domingos	1529	24	1502	3
- Galvão	906	12	879	15	- São João do Oeste	911	9	899	3
- Guaraciaba	2616	39	2570	7	- São José do Cedro	3136	30	3087	19
- Guarujá do Sul	1015	12	997	6	- São Lourenço do Oeste	5461	74	5379	8
- Guatambu	1588	21	1526	41	- São Miguel da Boa Vista	421	8	409	4
- Iporã do Oeste	923	16	904	3	- São Miguel do Oeste	9786	86	9665	35
- Ipuaçú	1637	18	1601	18	- Saudades	2188	19	2134	35
- Iraceminha	804	5	787	12	- Serra Alta	522	6	512	4
- Irati	549	8	533	8	- Sul Brasil	828	7	816	5
- Itapiranga	2746	23	2716	7	- Tigrinhos	600	2	593	5
- Jardinópolis	705	5	697	3	- Tunápolis	1797	12	1761	24
- Jupiá	350	7	343	0	- União do Oeste	703	12	677	14
- Lajeado Grande	574	7	559	8	- Vargeão	388	11	376	1
- Maravilha	8701	80	8520	101	- Xanxerê	14327	203	14000	124
- Marema	535	13	504	18	- Xaxim	8743	129	8466	148
- Modelo	844	12	820	12	- Outros estados				0
- Mondaiá	1527	12	1500	15	- Outros países				0
- Nova Erechim	941	12	929	0	- Não informado				0
- Nova Itaberaba	910	8	899	3					

NOTAS EXPLICATIVAS

1 - O número de pacientes recuperados considera aqueles que tenham recebido alta hospitalar e tenham decorridos 14 dias do início dos sintomas sem evolução a óbito. Limitações: por forma de concepção dos sistemas de informação, os casos são registrados de forma única, portanto, pessoas que foram internadas após a inclusão no sistema de informação, ou tenham registrados mais de um evento de internação e alta, ou não estão encerrados no SIVEP-Gripe podem não ser considerados como casos recuperados.

2 - Eventual diferença entre o total de casos confirmados ou óbitos por sexo e o total geral diz respeito a situações em que o sexo não foi informado pelo notificador.

FONTES

SANTA CATARINA. Centro de Informática e Automação do Estado de Santa Catarina - CIASC. Plataforma BoaVista, com dados da Diretoria de Vigilância Epidemiológica vinculada à Superintendência de Vigilância em Saúde da Secretaria de Estado da Saúde. Acesso em: 30 de dezembro de 2022, 14h22

SANTA CATARINA. Secretaria de Estado da Saúde, Superintendência de Serviços Especializados e Regulação. Acesso em: 30 de dezembro de 2022, 14h06.

BRASIL. Ministério da Saúde. Painel Coronavírus. Disponível em: <https://covid.saude.gov.br/>. Acesso em: 30 de dezembro de 2022, 15h12.



Links úteis

Links úteis

www.coronavirus.sc.gov.br

Boletins epidemiológicos
Guia de convívio responsável
Tira dúvidas
Triagem online
Portal da Transparência

