



CORONAVÍRUS

Boletim Epidemiológico

28 de dezembro de 2022

www.coronavirus.sc.gov.br

CORONAVÍRUS

Boletim Epidemiológico



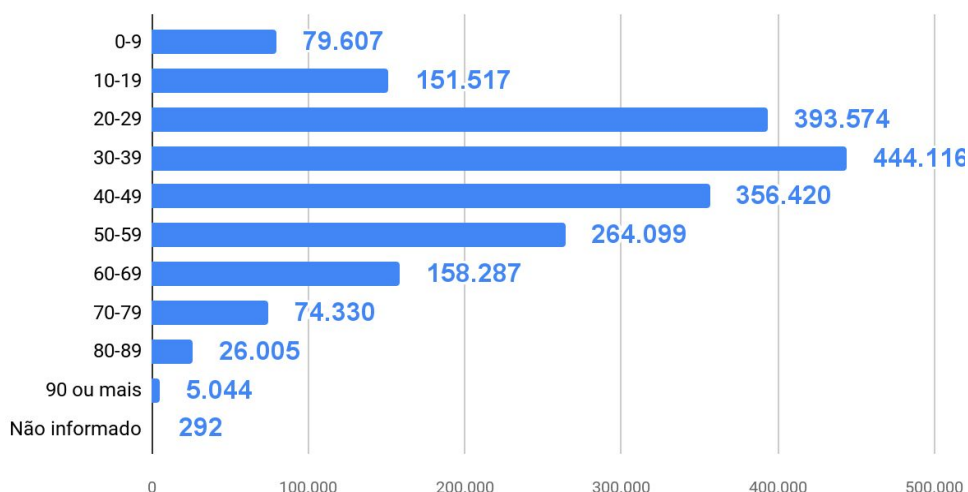
28 de dezembro de 2022

DADOS GERAIS (2020 - 2022)

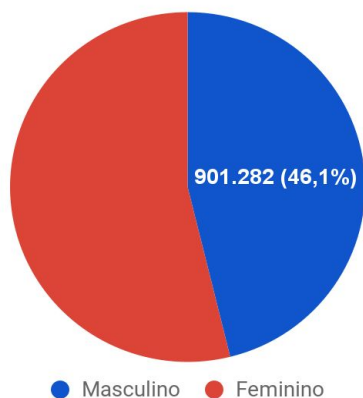
Casos confirmados 1.953.291 +1359	Taxa de Incidência <i>(casos por 100 mil hab.)</i> 26.932,7 +19	Pacientes recuperados 1.920.573 +1554	Casos ativos 10.145 -207
Óbitos 22.573 +12	Taxa de Mortalidade <i>(óbitos por 100 mil hab.)</i> 311,0 =	Taxa de letalidade (%) 1,16% =	102 Testes em análise no Lacen

TESTES PCR: **1.787.396** Clínico-epidemiológico: **31.819**

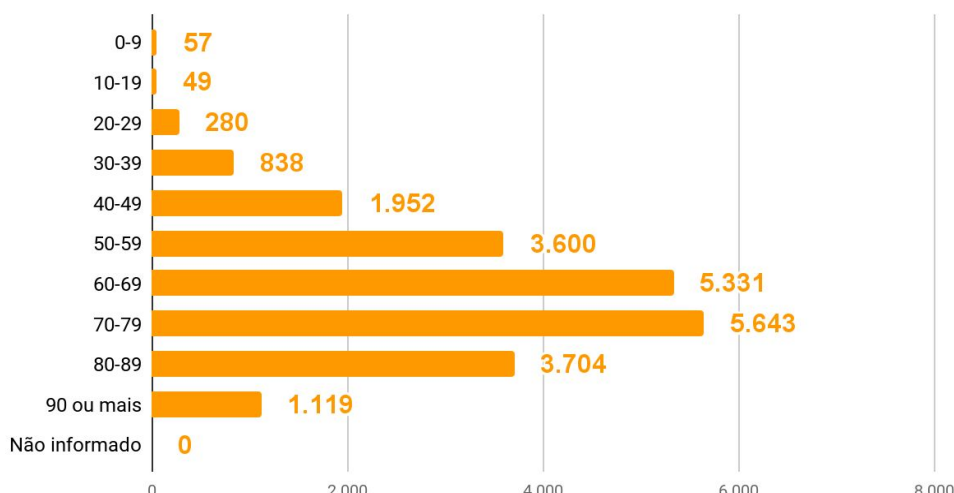
Casos por faixa etária



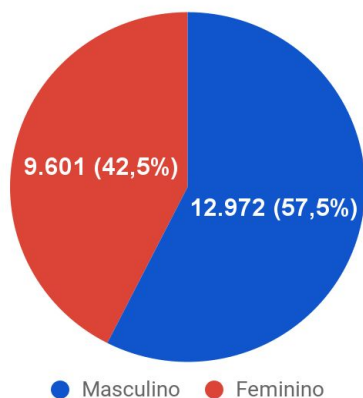
Casos confirmados por sexo



Óbitos por faixa etária



Óbitos por sexo



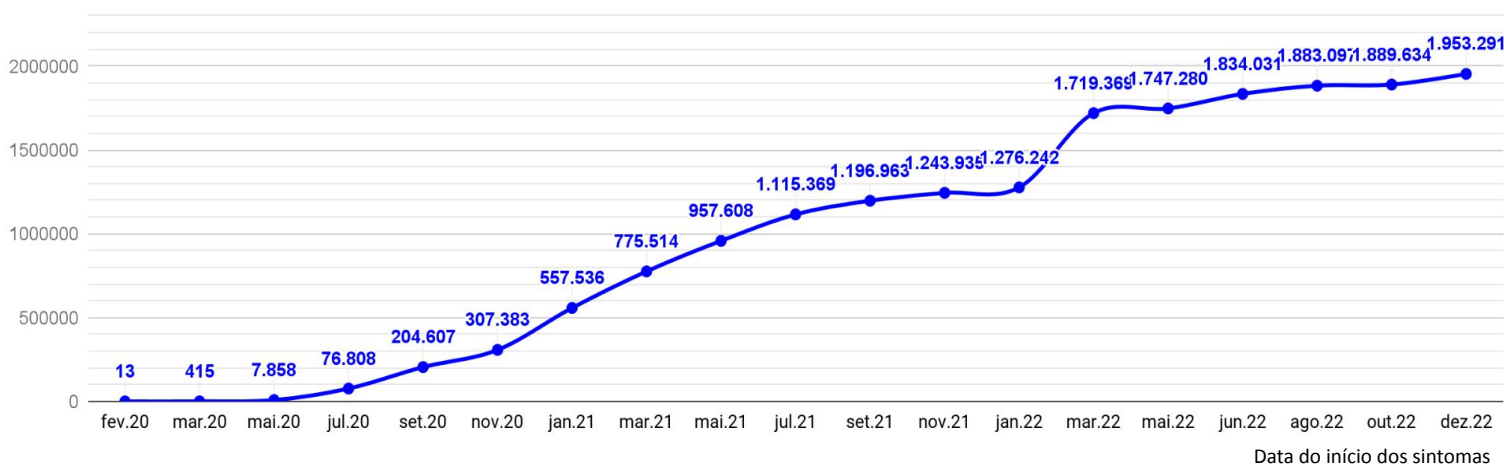
CORONAVÍRUS

Boletim Epidemiológico

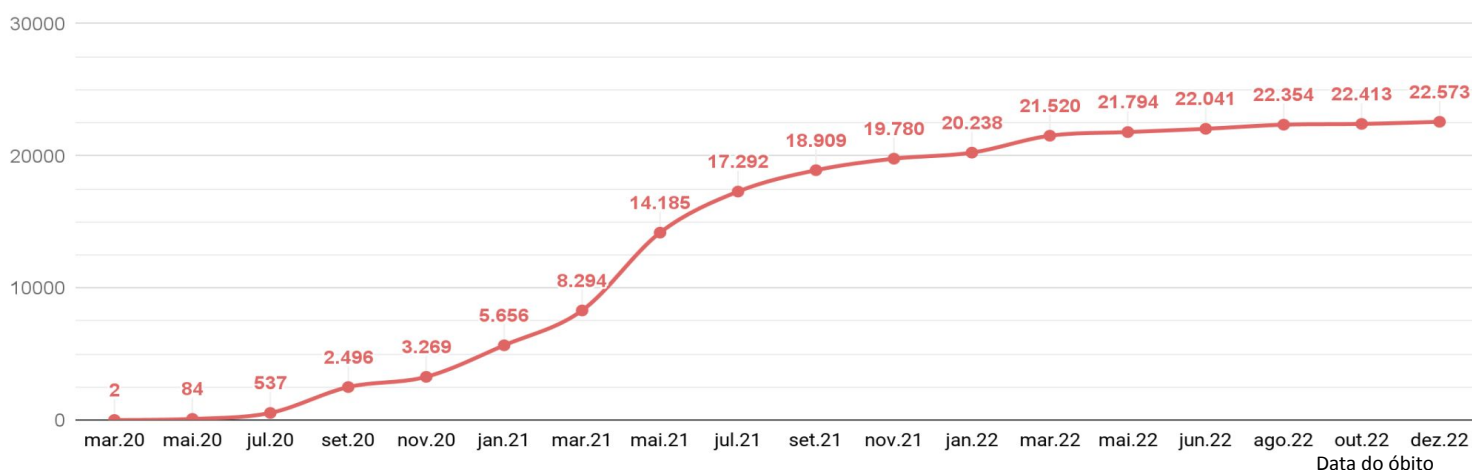


28 de dezembro de 2022

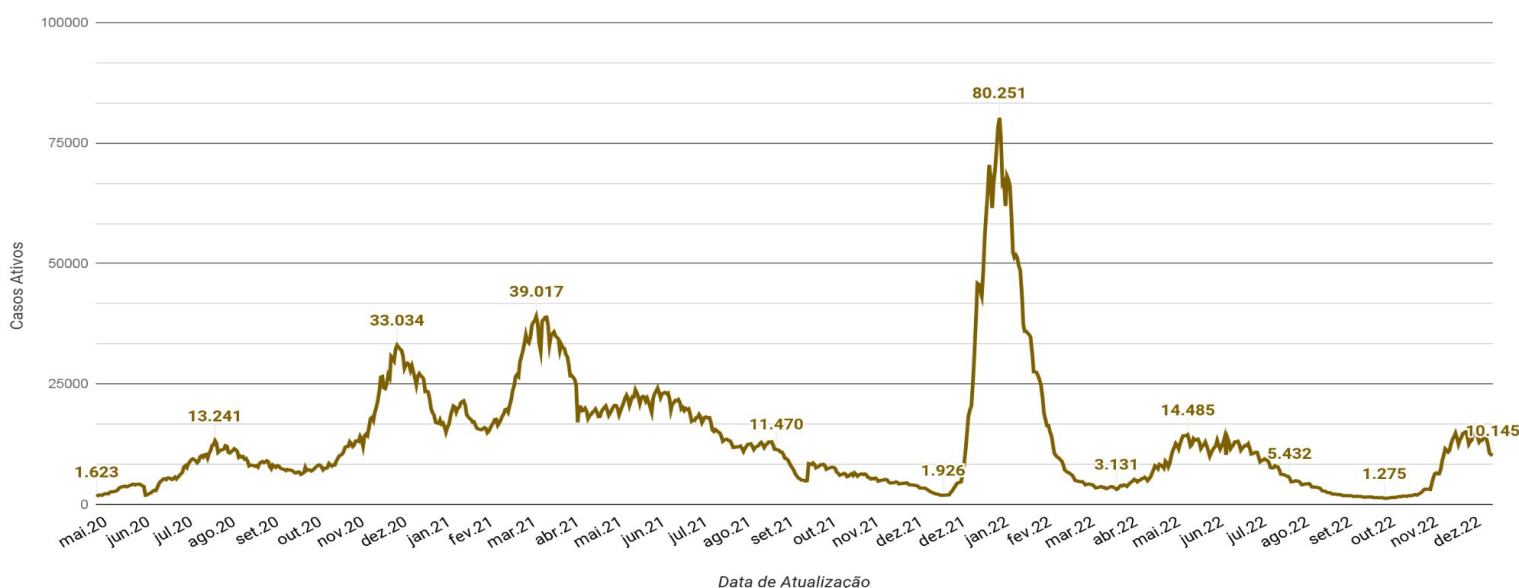
EVOLUÇÃO DO CASOS CONFIRMADOS (ACUMULADO)



EVOLUÇÃO DOS ÓBITOS (ACUMULADO)



EVOLUÇÃO DOS CASOS ATIVOS



CORONAVÍRUS

Boletim Epidemiológico

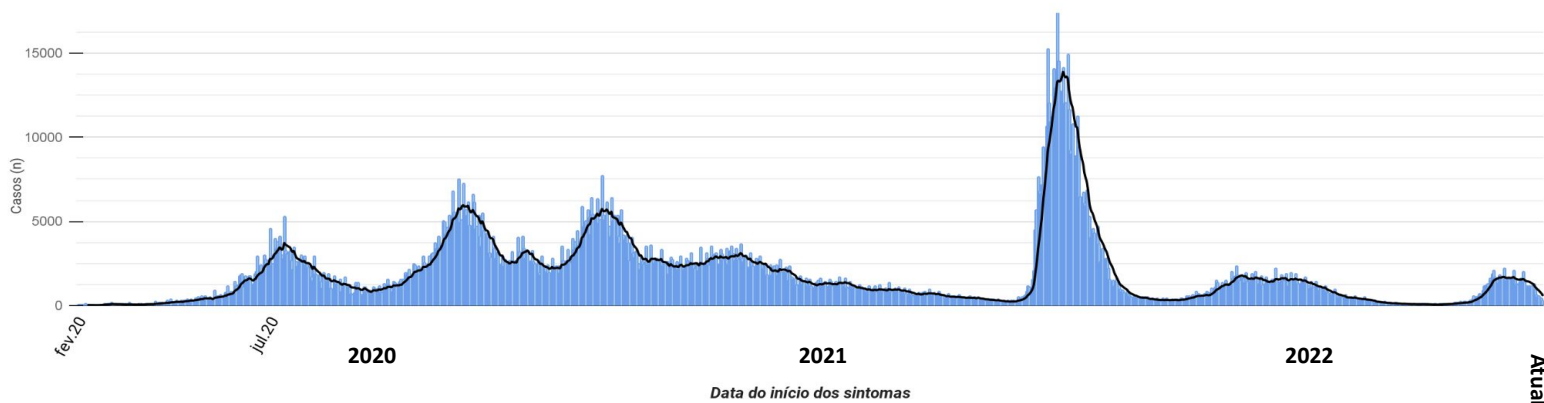


28 de dezembro de 2022

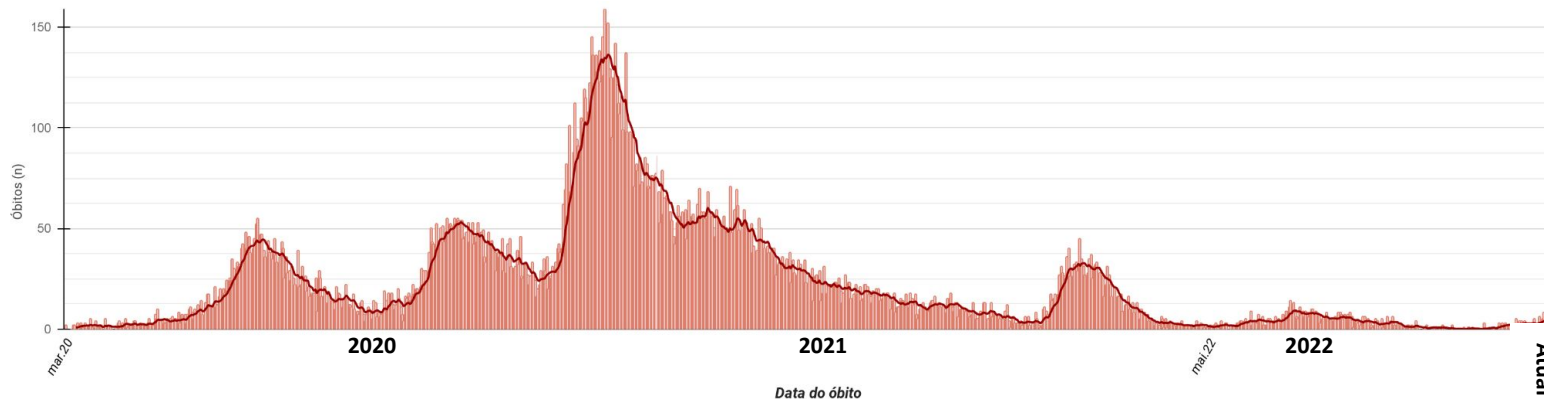
CASOS, ÓBITOS E TAXAS POR ANO DE INÍCIO DOS SINTOMAS

	2020	2021	2022
Casos (n)	537.047	734.658	681.586
Taxa de Incidência (casos por 100 mil hab.)	7.405,0	10.129,7	9.397,9
Óbitos (n)	5.410	14.826	2.337
Taxa de mortalidade (óbitos por 100 mil hab.)	74,6	204,4	32,2
Taxa de Letalidade (%)	1,01%	2,02%	0,34%

EVOLUÇÃO DO CASOS CONFIRMADOS POR DATA DE INÍCIO DOS SINTOMAS 2020-2022



EVOLUÇÃO DOS ÓBITOS POR DATA DE ÓBITO. 2020-2022





OCUPAÇÃO DE LEITOS DE UTI (TOTAL GERAL)

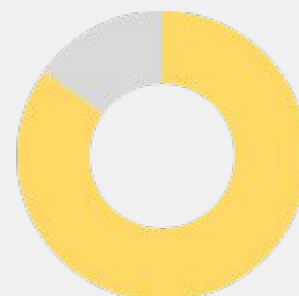
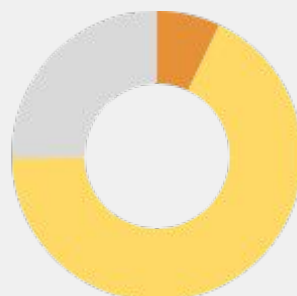
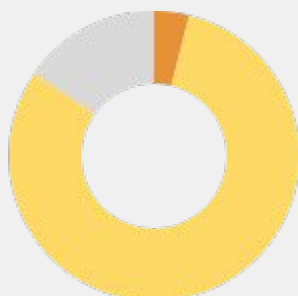
TOTAL GERAL

Ocupação geral	965	83,8%
Ocupados por Covid-19	39	3,4%
Outras enfermidades	926	80,5%
Livres	186	16,2%



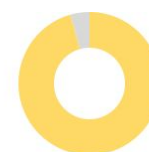
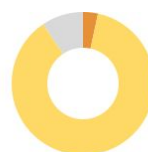
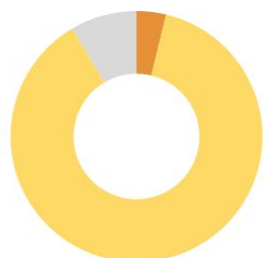
OCUPAÇÃO DE LEITOS DE UTI (ADULTO, PEDIÁTRICO E NEONATAL)

	ADULTO		PEDIÁTRICO		NEONATAL	
Leitos ativos	821		99		231	
Taxa de ocupação	84,7%		74,7%		84,8%	
Ocupados por Covid-19	32	3,9%	7	7,1%	0	0,0%
Outras enfermidades	663	80,8%	67	67,7%	196	84,8%
Livres	126	15,3%	25	25,3%	35	15,2%



OCUPAÇÃO DE LEITOS DE UTI POR MACRORREGIÃO - SUS

GRANDE FLORIANÓPOLIS



Leitos ativos

TOTAL

ADULTO

PEDIÁTRICO

NEONATAL

211

148

17

46

Taxa de ocupação

91,5%

90,5%

88,2%

95,7%

Ocupados por Covid-19

8

3,8%

5

3,4%

3

17,6%

0

0,0%

Outras enfermidades

185

87,7%

129

87,2%

12

70,6%

44

95,7%

Livres

18

8,5%

14

9,5%

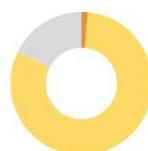
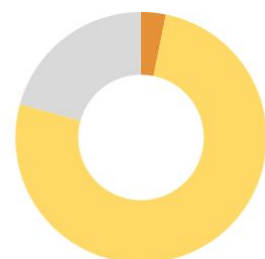
2

11,8%

2

4,3%

VALE DO ITAJAÍ



Leitos ativos

TOTAL

ADULTO

PEDIÁTRICO

NEONATAL

188

136

13

39

Taxa de ocupação

79,3%

82,4%

92,3%

64,1%

Ocupados por Covid-19

6

3,2%

2

1,5%

4

30,8%

0

0,0%

Outras enfermidades

143

76,1%

110

80,9%

8

61,5%

25

64,1%

Livres

39

20,7%

24

17,6%

1

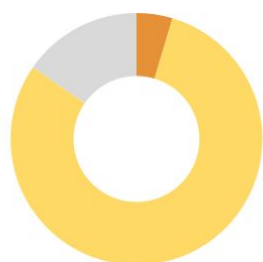
7,7%

14

35,9%

OCUPAÇÃO DE LEITOS DE UTI POR MACRORREGIÃO - SUS

FOZ DO RIO ITAJAÍ



TOTAL

ADULTO

PEDIÁTRICO

NEONATAL

Leitos ativos

65

35

15

15

Taxa de ocupação

84,6%

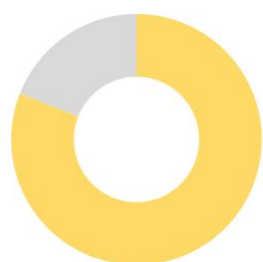
100,0%

60,0%

73,3%

	TOTAL		ADULTO		PEDIÁTRICO		NEONATAL	
Ocupados por Covid-19	3	4,6%	3	8,6%	0	0,0%	0	0,0%
Outras enfermidades	52	80,0%	32	91,4%	9	60,0%	11	73,3%
Livres	10	15,4%	0	0,0%	6	40,0%	4	26,7%

GRANDE OESTE



TOTAL

ADULTO

PEDIÁTRICO

NEONATAL

Leitos ativos

84

60

5

19

Taxa de ocupação

81,0%

80,0%

80,0%

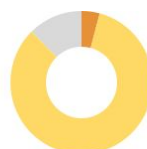
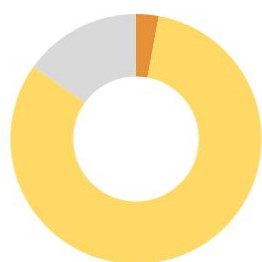
84,2%

	TOTAL		ADULTO		PEDIÁTRICO		NEONATAL	
Ocupados por Covid-19	0	0,0%	0	0,0%	0	0,0%	0	0,0%
Outras enfermidades	68	81,0%	48	80,0%	4	80,0%	16	84,2%
Livres	16	19,0%	12	20,0%	1	20,0%	3	15,8%



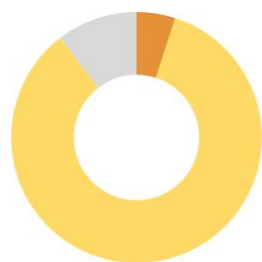
OCUPAÇÃO DE LEITOS DE UTI POR MACRORREGIÃO - SUS

MEIO OESTE E SERRA CATARINENSE



	TOTAL		ADULTO		PEDIÁTRICO		NEONATAL	
Leitos ativos	171		121		17		33	
Taxa de ocupação	84,8%		87,6%		52,9%		90,9%	
Ocupados por Covid-19	5	2,9%	5	4,1%	0	0,0%	0	0,0%
Outras enfermidades	140	81,9%	101	83,5%	9	52,9%	30	90,9%
Livres	26	15,2%	15	12,4%	8	47,1%	3	9,1%

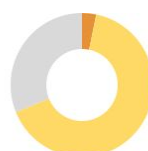
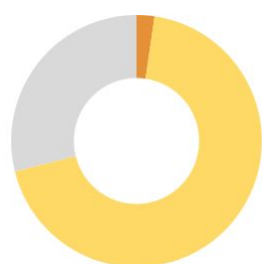
PLANALTO NORTE E NORDESTE



	TOTAL		ADULTO		PEDIÁTRICO		NEONATAL	
Leitos ativos	259		196		18		45	
Taxa de ocupação	89,6%		88,8%		72,2%		100,0%	
Ocupados por Covid-19	13	5,0%	13	6,6%	0	0,0%	0	0,0%
Outras enfermidades	219	84,6%	161	82,1%	13	72,2%	45	100,0%
Livres	27	10,4%	22	11,2%	5	27,8%	0	0,0%

OCUPAÇÃO DE LEITOS DE UTI POR MACRORREGIÃO - SUS

SUL



	TOTAL		ADULTO		PEDIÁTRICO		NEONATAL	
Leitos ativos	173		125		14		34	
Taxa de ocupação	71,1%		68,8%		85,7%		73,5%	
Ocupados por Covid-19	4	2,3%	4	3,2%	0	0,0%	0	0,0%
Outras enfermidades	119	68,8%	82	65,6%	12	85,7%	25	73,5%
Livres	50	28,9%	39	31,2%	2	14,3%	9	26,5%

CORONAVÍRUS

Boletim Epidemiológico



28 de dezembro de 2022

CASOS, ÓBITOS, RECUPERADOS E ATIVOS POR MUNICÍPIO E MACRORREGIÃO

GRANDE FLORIANÓPOLIS	329155	3197	324386	1572					
- Águas Mornas	1209	13	1192	4	- Gaspar	17102	220	16865	17
- Alfredo Wagner	1455	12	1442	1	- Guabiruba	4950	58	4890	2
- Angelina	988	6	982	0	- Ibirama	3271	42	3228	1
- Anitápolis	767	6	761	0	- Imbuia	1081	11	1063	7
- Antônio Carlos	3217	29	3162	26	- Indaial	17949	154	17767	28
- Biguaçu	17824	191	17549	84	- Ituporanga	6489	85	6375	29
- Canelinha	2280	21	2249	10	- José Boiteux	1015	11	1004	0
- Florianópolis	149464	1331	147282	851	- Laurentino	2017	12	2005	0
- Garopaba	7327	55	7242	30	- Lontras	2058	27	2027	4
- Governador Celso Ramos	4812	34	4770	8	- Mirim Doce	510	11	494	5
- Leoberto Leal	853	2	849	2	- Petrolândia	1475	30	1438	7
- Major Gercino	653	8	636	9	- Pomerode	10400	86	10277	37
- Nova Trento	3653	25	3627	1	- Pouso Redondo	2839	43	2782	14
- Palhoça	45774	422	45201	151	- Presidente Getúlio	2305	42	2263	0
- Paulo Lopes	2302	18	2254	30	- Presidente Nereu	339	4	335	0
- Rancho Queimado	872	5	866	1	- Rio do Campo	1170	12	1156	2
- Santo Amaro da Imperatriz	6236	92	6099	45	- Rio do Oeste	969	20	949	0
- São Bonifácio	1041	7	1027	7	- Rio do Sul	16751	160	16565	26
- São João Batista	8677	115	8524	38	- Rio dos Cedros	1403	33	1363	7
- São José	57306	683	56400	223	- Rodeio	3077	36	3026	15
- São Pedro de Alcântara	1297	17	1273	7	- Salete	1477	9	1465	3
- Tijucas	11148	105	10999	44	- Santa Terezinha	1147	8	1130	9
					- Taió	4285	30	4243	12
					- Timbó	13467	107	13317	43
					- Trombudo Central	2063	29	2031	3
					- Vidal Ramos	1375	13	1361	1
					- Vitor Meireles	1023	14	1008	1
					- Witmarsum	661	5	656	0
VALE DO ITAJAÍ	296744	2687	293456	601	FOZ DO RIO ITAJAÍ	197391	2559	194248	584
- Agrolândia	2365	35	2322	8	- Balneário Camboriú	38461	506	37825	130
- Agronômica	1321	15	1303	3	- Balneário Piçarras	7829	74	7745	10
- Apiúna	1773	20	1742	11	- Bombinhas	5085	77	4963	45
- Ascurra	2327	14	2310	3	- Camboriú	21165	217	20897	51
- Atalanta	923	12	910	1	- Ilhota	2963	41	2921	1
- Aurora	1580	23	1552	5	- Itajaí	63931	895	62970	66
- Benedito Novo	1632	25	1597	10	- Itapema	23733	293	23335	105
- Blumenau	111428	826	110360	242	- Luiz Alves	3234	18	3209	7
- Botuverá	1829	12	1810	7	- Navegantes	17600	244	17230	126
- Braço do Trombudo	1255	8	1247	0					
- Brusque	45173	365	44771	37					
- Chapadão do Lageado	750	6	744	0					
- Dona Emma	1117	7	1110	0					
- Doutor Pedrinho	603	7	595	1					

CORONAVÍRUS

Boletim Epidemiológico



28 de dezembro de 2022

CASOS, ÓBITOS, RECUPERADOS E ATIVOS POR MUNICÍPIO E MACRORREGIÃO

- Penha	9518	120	9365	33	- Cocal do Sul	5761	63	5687	11
- Porto Belo	3872	74	3788	10	- Criciúma	55668	739	54588	341
PL. NORTE E NORDESTE	394213	4735	387446	2032	- Ermo	552	7	543	2
- Araquari	7823	97	7624	102	- Forquilha	8687	63	8571	53
- Balneário Barra do Sul	2583	57	2477	49	- Grão-Pará	2599	15	2555	29
- Barra Velha	7442	148	7264	30	- Gravatal	2983	54	2915	14
- Bela Vista do Toldo	111	5	105	1	- Içara	11893	156	11712	25
- Campo Alegre	2428	45	2360	23	- Imaruí	1191	27	1160	4
- Canoinhas	11665	139	11357	169	- Imbituba	11575	126	11439	10
- Corupá	3410	43	3365	2	- Jacinto Machado	3060	43	2945	72
- Garuva	3838	40	3778	20	- Jaguaruna	4862	68	4790	4
- Guaramirim	10428	113	10292	23	- Laguna	10645	181	10356	108
- Irineópolis	1552	17	1522	13	- Lauro Müller	3519	62	3449	8
- Itaiópolis	4583	59	4455	69	- Maracajá	2193	25	2145	23
- Itapoá	6571	83	6473	15	- Meleiro	2036	25	1988	23
- Jaraguá do Sul	61094	474	60568	52	- Morro da Fumaça	5789	51	5714	24
- Joinville	189588	2332	186172	1084	- Morro Grande	1117	9	1107	1
- Mafra	10735	152	10562	21	- Nova Veneza	4300	37	4252	11
- Major Vieira	723	8	712	3	- Orleans	8516	98	8356	62
- Massaranduba	5140	24	5107	9	- Passo de Torres	3087	35	3018	34
- Monte Castelo	1923	26	1884	13	- Pedras Grandes	1155	24	1131	0
- Papanduva	3362	58	3256	48	- Pescaria Brava	2398	28	2368	2
- Porto União	8206	105	8011	90	- Praia Grande	2165	18	2132	15
- Rio Negrinho	9627	139	9474	14	- Rio Fortuna	876	11	863	2
- São Bento do Sul	16747	222	16438	87	- Sangão	2607	16	2578	13
- São Francisco do Sul	11619	209	11384	26	- Santa Rosa de Lima	686	5	679	2
- São João do Itaperiú	1231	14	1217	0	- Santa Rosa do Sul	2350	31	2314	5
- Schroeder	7675	45	7603	27	- São João do Sul	1967	19	1904	44
- Três Barras	4109	81	3986	42	- São Ludgero	4882	38	4838	6
SUL	276733	3645	271507	1581	- São Martinho	919	15	904	0
- Araranguá	18860	282	18542	36	- Siderópolis	2345	51	2288	6
- Armazém	1766	36	1727	3	- Sombrio	6898	89	6758	51
- Balneário Arroio do Silva	4058	66	3958	34	- Timbé do Sul	1527	19	1505	3
- Balneário Gaivota	3911	41	3792	78	- Treviso	1413	13	1385	15
- Balneário Rincão	2633	55	2547	31	- Treze de Maio	1756	20	1727	9
- Braço do Norte	13432	120	13266	46	- Tubarão	31756	549	30988	219
- Capivari de Baixo	7040	100	6879	61	- Turvo	3515	38	3467	10
					- Urussanga	5785	77	5677	31

CORONAVÍRUS

Boletim Epidemiológico



28 de dezembro de 2022

CASOS, ÓBITOS, RECUPERADOS E ATIVOS POR MUNICÍPIO E MACRORREGIÃO

MEIO OESTE E SERRA	246159	3136	241512	1511
- Abdon Batista	538	4	534	0
- Água Doce	2389	20	2354	15
- Alto Bela Vista	510	3	507	0
- Anita Garibaldi	2130	12	2112	6
- Arabutã	722	10	712	0
- Arroio Trinta	1353	15	1324	14
- Bocaina do Sul	908	5	889	14
- Bom Jardim da Serra	1130	8	1116	6
- Bom Retiro	1350	23	1307	20
- Brunópolis	777	9	736	32
- Caçador	9678	332	9297	49
- Calmon	84	7	75	2
- Campo Belo do Sul	1238	23	1192	23
- Campos Novos	9392	140	9245	7
- Capão Alto	398	3	390	5
- Capinzal	7552	57	7468	27
- Catanduvas	3272	35	3189	48
- Celso Ramos	1010	8	995	7
- Cerro Negro	428	4	422	2
- Concórdia	28075	246	27747	82
- Correia Pinto	3666	67	3590	9
- Curitibanos	10361	214	10113	34
- Erval Velho	1605	13	1591	1
- Fraiburgo	8385	133	8204	48
- Frei Rogério	700	11	689	0
- Herval d'Oeste	7497	77	7390	30
- Ibiam	442	4	425	13
- Ibicaré	831	9	818	4
- Iomerê	681	11	665	5
- Ipira	602	7	593	2
- Ipumirim	1135	13	1107	15
- Irani	2565	22	2506	37
- Itá	2358	31	2282	45
- Jaborá	1108	12	1095	1
- Joaçaba	11420	86	11294	40
- Lacerdópolis	814	5	806	3
- Lages	43406	608	42604	194
- Lebon Régis	1836	72	1756	8

- Lindóia do Sul	1296	13	1283	0
- Luzerna	1849	17	1819	13
- Macieira	501	6	492	3
- Matos Costa	382	4	376	2
- Monte Carlo	1733	48	1681	4
- Otacílio Costa	6378	73	6251	54
- Ouro	2635	23	2591	21
- Painel	357	6	350	1
- Palmeira	763	5	748	10
- Peritiba	566	5	561	0
- Pinheiro Preto	864	10	851	3
- Piratuba	772	12	760	0
- Ponte Alta	1032	15	1007	10
- Ponte Alta do Norte	460	9	451	0
- Presidente Castello Branco	642	5	626	11
- Rio das Antas	2011	21	1988	2
- Rio Rufino	352	8	342	2
- Salto Veloso	1536	8	1505	23
- Santa Cecília	3116	37	3026	53
- São Cristóvão do Sul	345	18	323	4
- São Joaquim	8436	96	8267	73
- São José do Cerrito	1551	16	1518	17
- Seara	5173	42	5103	28
- Tangará	2533	37	2472	24
- Timbó Grande	1233	19	1213	1
- Treze Tílias	1678	17	1607	54
- Urubici	795	28	764	3
- Urupema	525	5	520	0
- Vargem	967	4	963	0
- Vargem Bonita	1512	11	1478	23
- Videira	19647	140	19326	181
- Xavantina	765	5	730	30
- Zortéa	1408	14	1381	13

GRANDE OESTE	212896	2614	208018	2264
- Abelardo Luz	2631	70	2505	56
- Águas de Chapecó	1264	15	1247	2
- Águas Frias	1131	4	1111	16
- Anchieta	1327	13	1294	20

CORONAVÍRUS

Boletim Epidemiológico



28 de dezembro de 2022

CASOS, ÓBITOS, RECUPERADOS E ATIVOS POR MUNICÍPIO E MACRORREGIÃO

- Arvoredo	492	5	486	1	- Novo Horizonte	699	2	691	6
- Bandeirante	778	7	769	2	- Ouro Verde	797	13	781	3
- Barra Bonita	511	2	498	11	- Paial	477	4	472	1
- Belmonte	666	5	661	0	- Palma Sola	1967	19	1920	28
- Bom Jesus	788	12	775	1	- Palmitos	3792	73	3660	59
- Bom Jesus do Oeste	387	6	379	2	- Paraíso	354	7	345	2
- Caibi	1333	20	1301	12	- Passos Maia	1011	13	998	0
- Campo Erê	2350	24	2287	39	- Pinhalzinho	6721	39	6562	120
- Caxambu do Sul	1238	14	1222	2	- Planalto Alegre	824	15	791	18
- Chapecó	73329	866	71562	901	- Ponte Serrada	2646	63	2557	26
- Cordilheira Alta	1160	10	1122	28	- Princesa	862	13	842	7
- Coronel Freitas	2765	34	2700	31	- Quilombo	2845	45	2786	14
- Coronel Martins	569	3	566	0	- Riqueza	1025	19	981	25
- Cunha Porã	1921	30	1866	25	- Romelândia	589	8	580	1
- Cunchataí	206	4	202	0	- Saltinho	561	8	529	24
- Descanso	1673	21	1636	16	- Santa Helena	241	4	237	0
- Dionísio Cerqueira	3437	58	3351	28	- Santa Terezinha do Progresso	439	4	434	1
- Entre Rios	1209	11	1190	8	- Santiago do Sul	236	2	234	0
- Faxinal dos Guedes	3642	48	3577	17	- São Bernardino	480	4	475	1
- Flor do Sertão	327		317	10	- São Carlos	1363	25	1317	21
- Formosa do Sul	774	10	746	18	- São Domingos	1528	24	1501	3
- Galvão	905	12	873	20	- São João do Oeste	911	9	899	3
- Guaraciaba	2615	39	2568	8	- São José do Cedro	3128	30	3085	13
- Guarujá do Sul	1014	12	995	7	- São Lourenço do Oeste	5460	74	5379	7
- Guatambu	1581	21	1512	48	- São Miguel da Boa Vista	420	8	409	3
- Iporã do Oeste	923	16	903	4	- São Miguel do Oeste	9782	86	9657	39
- Ipuaçú	1636	18	1592	26	- Saudades	2183	19	2129	35
- Iraceminha	799	5	787	7	- Serra Alta	522	6	512	4
- Irati	546	8	531	7	- Sul Brasil	826	7	816	3
- Itapiranga	2745	23	2715	7	- Tigrinhos	600	2	593	5
- Jardinópolis	705	5	693	7	- Tunápolis	1796	12	1760	24
- Jupiá	350	7	343	0	- União do Oeste	701	12	676	13
- Lajeado Grande	572	7	558	7	- Vargeão	388	11	376	1
- Maravilha	8670	80	8506	84	- Xanxerê	14296	203	13984	109
- Marema	530	13	504	13	- Xaxim	8712	129	8462	121
- Modelo	843	12	820	11	- Outros estados				0
- Mondai	1524	12	1492	20	- Outros países				0
- Nova Erechim	941	12	928	1	- Não informado				0
- Nova Itaberaba	907	8	898	1					



NOTAS EXPLICATIVAS

1 - O número de pacientes recuperados considera aqueles que tenham recebido alta hospitalar e tenham decorridos 14 dias do início dos sintomas sem evolução a óbito. Limitações: por forma de concepção dos sistemas de informação, os casos são registrados de forma única, portanto, pessoas que foram internadas após a inclusão no sistema de informação, ou tenham registrados mais de um evento de internação e alta, ou não estão encerrados no SIVEP-Gripe podem não ser considerados como casos recuperados.

2 - Eventual diferença entre o total de casos confirmados ou óbitos por sexo e o total geral diz respeito a situações em que o sexo não foi informado pelo notificador.

FONTES

SANTA CATARINA. Centro de Informática e Automação do Estado de Santa Catarina - CIASC. Plataforma BoaVista, com dados da Diretoria de Vigilância Epidemiológica vinculada à Superintendência de Vigilância em Saúde da Secretaria de Estado da Saúde. Acesso em: 28 de dezembro de 2022, 14h22

SANTA CATARINA. Secretaria de Estado da Saúde, Superintendência de Serviços Especializados e Regulação. Acesso em: 28 de dezembro de 2022, 14h06.

BRASIL. Ministério da Saúde. Painel Coronavírus. Disponível em: <https://covid.saude.gov.br/>. Acesso em: 28 de dezembro de 2022, 15h12.



Links úteis

Links úteis

www.coronavirus.sc.gov.br

Boletins epidemiológicos
Guia de convívio responsável
Tira dúvidas
Triagem online
Portal da Transparência

