



CORONAVÍRUS

Boletim Epidemiológico

27 de dezembro de 2022

www.coronavirus.sc.gov.br

CORONAVÍRUS

Boletim Epidemiológico



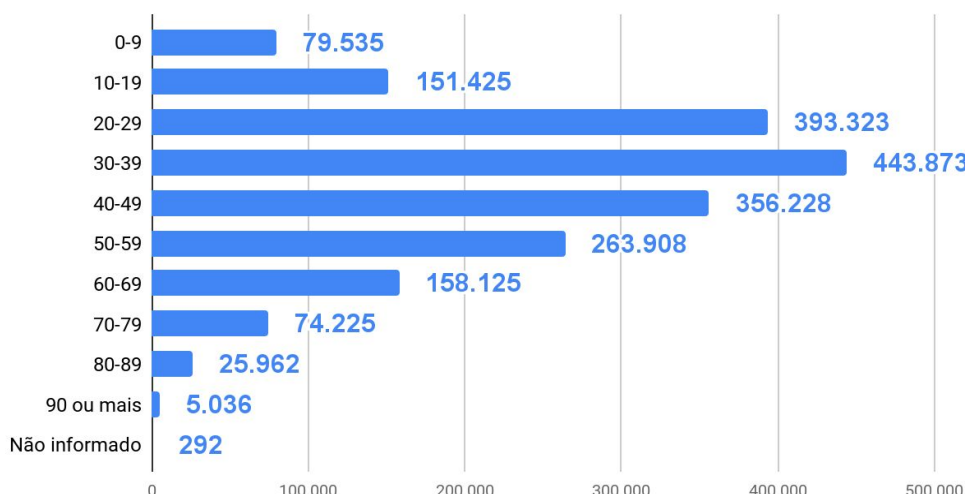
27 de dezembro de 2022

DADOS GERAIS (2020 - 2022)

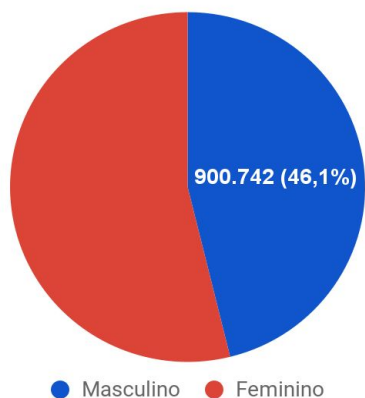
Casos confirmados 1.951.932 +1460	Taxa de Incidência <i>(casos por 100 mil hab.)</i> 26.913,9 +20	Pacientes recuperados 1.919.019 +1740	Casos ativos 10.352 -280
Óbitos 22.561 0	Taxa de Mortalidade <i>(óbitos por 100 mil hab.)</i> 311,0 =	Taxa de letalidade (%) 1,16% =	121 Testes em análise no Lacen

TESTES PCR: **1.786.764** Clínico-epidemiológico: **31.787**

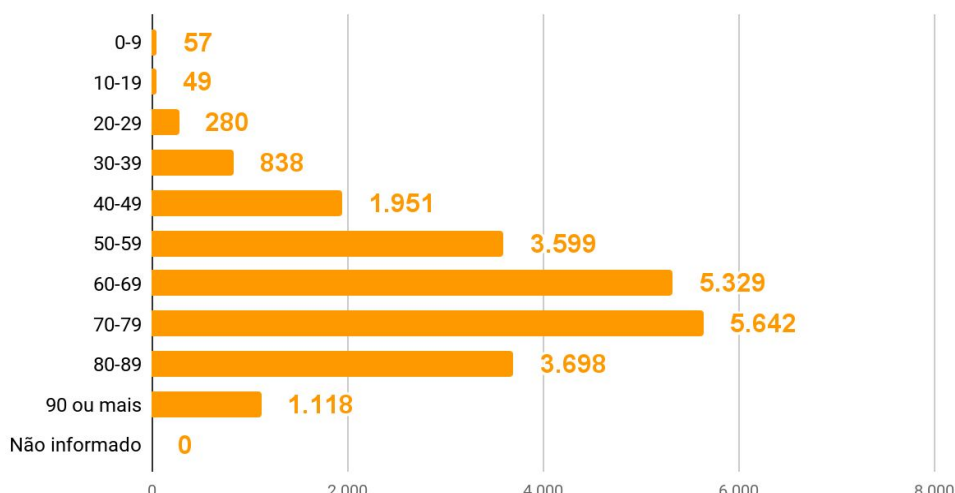
Casos por faixa etária



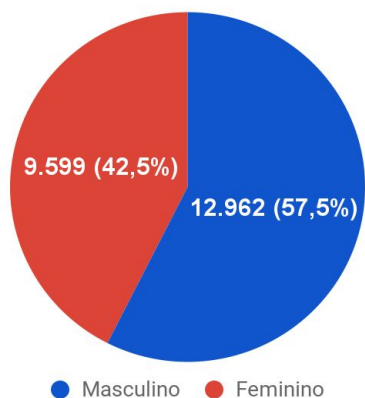
Casos confirmados por sexo



Óbitos por faixa etária



Óbitos por sexo



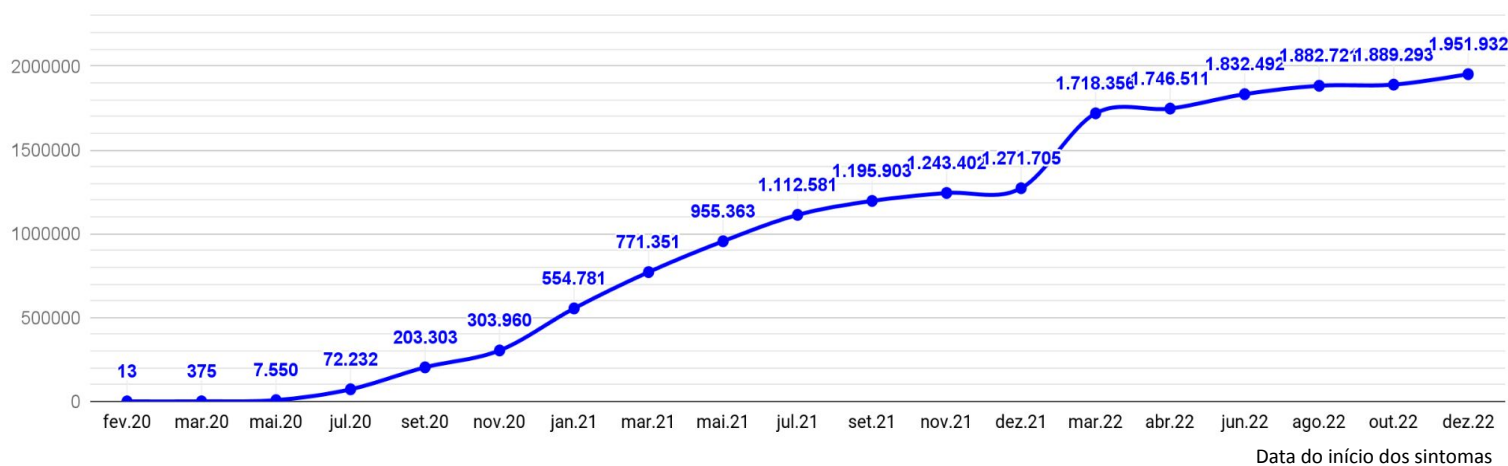
CORONAVÍRUS

Boletim Epidemiológico

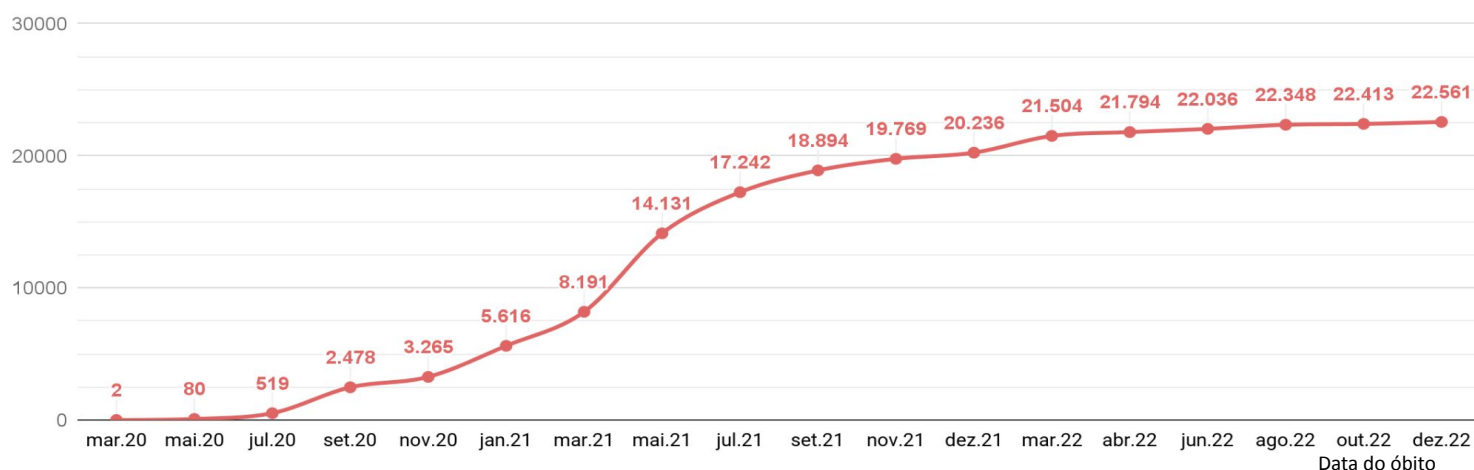


27 de dezembro de 2022

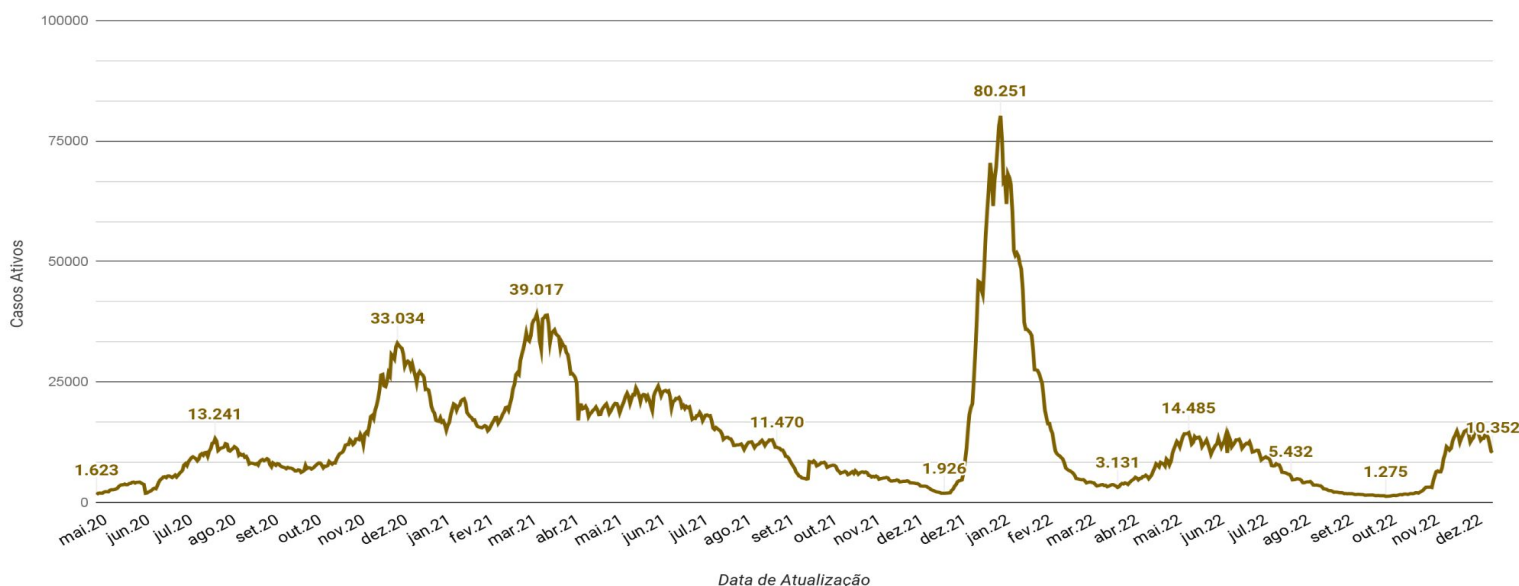
EVOLUÇÃO DO CASOS CONFIRMADOS (ACUMULADO)



EVOLUÇÃO DOS ÓBITOS (ACUMULADO)



EVOLUÇÃO DOS CASOS ATIVOS



CORONAVÍRUS

Boletim Epidemiológico

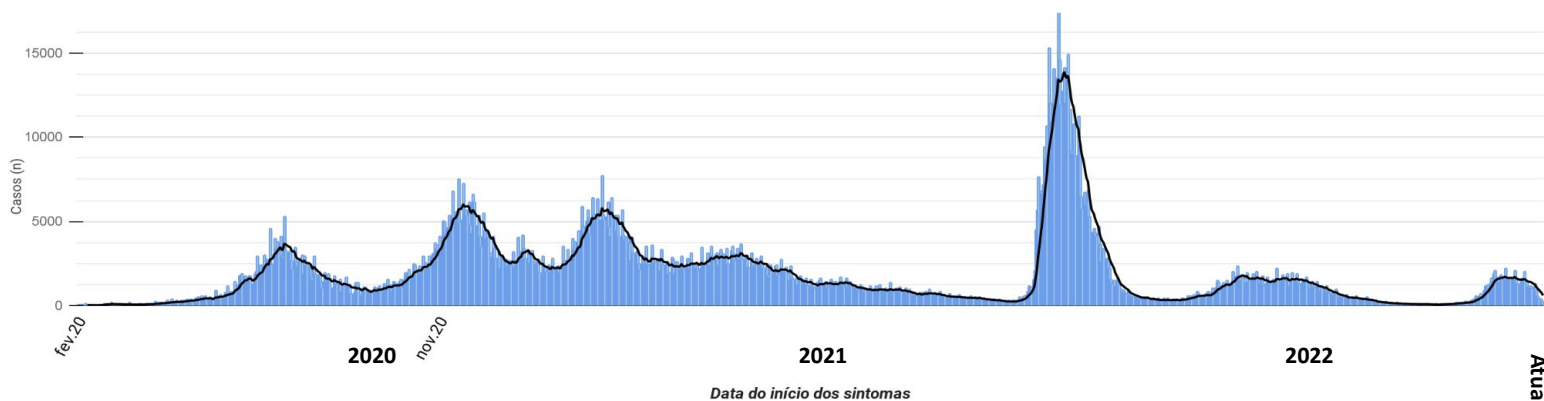


27 de dezembro de 2022

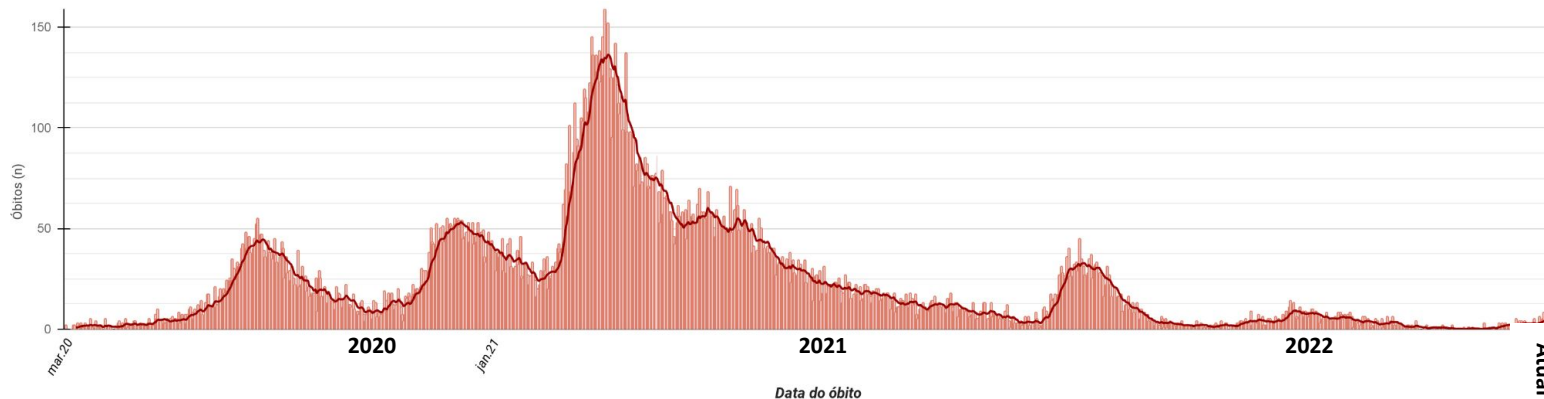
CASOS, ÓBITOS E TAXAS POR ANO DE INÍCIO DOS SINTOMAS

	2020	2021	2022
Casos (n)	536.922	733.453	681.557
Taxa de Incidência (casos por 100 mil hab.)	7.403,3	10.113,1	9.397,5
Óbitos (n)	5.412	14.828	2.321
Taxa de mortalidade (óbitos por 100 mil hab.)	74,6	204,5	32,0
Taxa de Letalidade (%)	1,01%	2,02%	0,34%

EVOLUÇÃO DO CASOS CONFIRMADOS POR DATA DE INÍCIO DOS SINTOMAS 2020-2022



EVOLUÇÃO DOS ÓBITOS POR DATA DE ÓBITO. 2020-2022



OCUPAÇÃO DE LEITOS DE UTI (TOTAL GERAL)

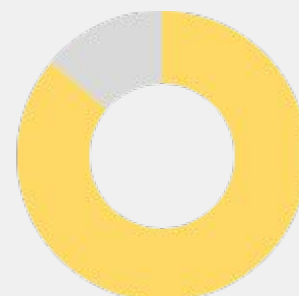
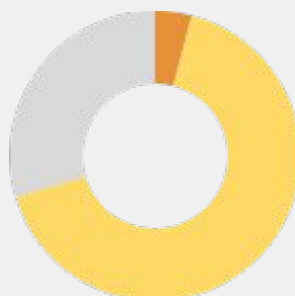
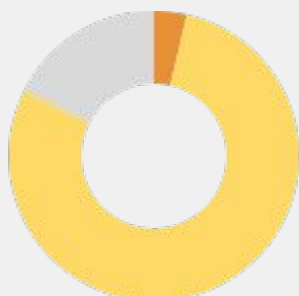
TOTAL GERAL

Ocupação geral	950	82,2%
Ocupados por Covid-19	34	2,9%
Outras enfermidades	916	79,2%
Livres	206	17,8%



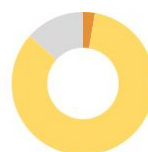
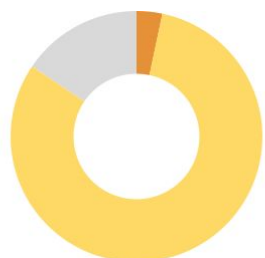
OCUPAÇÃO DE LEITOS DE UTI (ADULTO, PEDIÁTRICO E NEONATAL)

	ADULTO		PEDIÁTRICO		NEONATAL	
Leitos ativos	826		98		232	
Taxa de ocupação	82,4%		70,4%		86,2%	
Ocupados por Covid-19	30	3,6%	4	4,1%	0	0,0%
Outras enfermidades	651	78,8%	65	66,3%	200	86,2%
Livres	145	17,6%	29	29,6%	32	13,8%



OCUPAÇÃO DE LEITOS DE UTI POR MACRORREGIÃO - SUS

GRANDE FLORIANÓPOLIS



Leitos ativos

TOTAL

ADULTO

PEDIÁTRICO

NEONATAL

212

149

17

46

Taxa de ocupação

84,4%

86,6%

52,9%

89,1%

Ocupados por Covid-19

7

3,3%

4

2,7%

3

17,6%

0

0,0%

Outras enfermidades

172

81,1%

125

83,9%

6

35,3%

41

89,1%

Livres

33

15,6%

20

13,4%

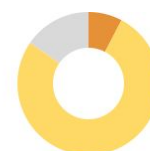
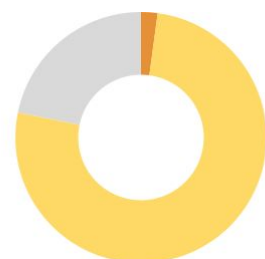
8

47,1%

5

10,9%

VALE DO ITAJAÍ



Leitos ativos

TOTAL

ADULTO

PEDIÁTRICO

NEONATAL

188

136

13

39

Taxa de ocupação

78,2%

81,6%

84,6%

64,1%

Ocupados por Covid-19

4

2,1%

3

2,2%

1

7,7%

0

0,0%

Outras enfermidades

143

76,1%

108

79,4%

10

76,9%

25

64,1%

Livres

41

21,8%

25

18,4%

2

15,4%

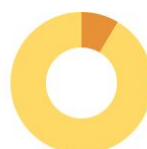
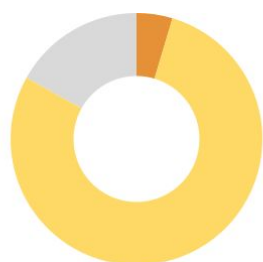
14

35,9%



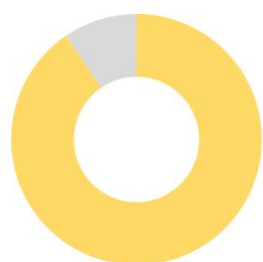
OCUPAÇÃO DE LEITOS DE UTI POR MACRORREGIÃO - SUS

FOZ DO RIO ITAJAÍ



	TOTAL		ADULTO		PEDIÁTRICO		NEONATAL	
Leitos ativos	65		35		15		15	
Taxa de ocupação	83,1%		100,0%		60,0%		66,7%	
Ocupados por Covid-19	3	4,6%	3	8,6%	0	0,0%	0	0,0%
Outras enfermidades	51	78,5%	32	91,4%	9	60,0%	10	66,7%
Livres	11	16,9%	0	0,0%	6	40,0%	5	33,3%

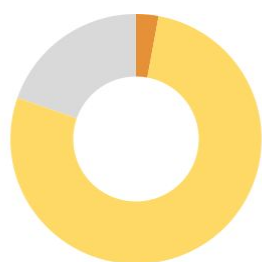
GRANDE OESTE



	TOTAL		ADULTO		PEDIÁTRICO		NEONATAL	
Leitos ativos	84		60		5		19	
Taxa de ocupação	90,5%		86,7%		100,0%		100,0%	
Ocupados por Covid-19	0	0,0%	0	0,0%	0	0,0%	0	0,0%
Outras enfermidades	76	90,5%	52	86,7%	5	100,0%	19	100,0%
Livres	8	9,5%	8	13,3%	0	0,0%	0	0,0%

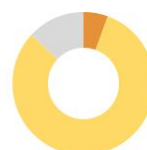
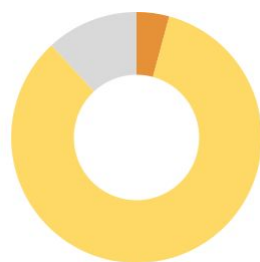
OCUPAÇÃO DE LEITOS DE UTI POR MACRORREGIÃO - SUS

MEIO OESTE E SERRA CATARINENSE



	TOTAL		ADULTO		PEDIÁTRICO		NEONATAL	
Leitos ativos	173		123		17		33	
Taxa de ocupação	80,3%		81,3%		52,9%		90,9%	
Ocupados por Covid-19	5	2,9%	5	4,1%	0	0,0%	0	0,0%
Outras enfermidades	134	77,5%	95	77,2%	9	52,9%	30	90,9%
Livres	34	19,7%	23	18,7%	8	47,1%	3	9,1%

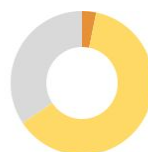
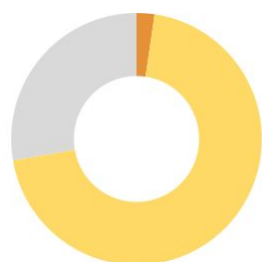
PLANALTO NORTE E NORDESTE



	TOTAL		ADULTO		PEDIÁTRICO		NEONATAL	
Leitos ativos	261		198		18		45	
Taxa de ocupação	88,1%		86,9%		72,2%		100,0%	
Ocupados por Covid-19	11	4,2%	11	5,6%	0	0,0%	0	0,0%
Outras enfermidades	219	83,9%	161	81,3%	13	72,2%	45	100,0%
Livres	31	11,9%	26	13,1%	5	27,8%	0	0,0%

OCUPAÇÃO DE LEITOS DE UTI POR MACRORREGIÃO - SUS

SUL



	TOTAL	ADULTO	PEDIÁTRICO	NEONATAL
Leitos ativos	173	125	13	35
Taxa de ocupação	72,3%	65,6%	100,0%	85,7%
Ocupados por Covid-19	4 2,3%	4 3,2%	0 0,0%	0 0,0%
Outras enfermidades	121 69,9%	78 62,4%	13 100,0%	30 85,7%
Livres	48 27,7%	43 34,4%	0 0,0%	5 14,3%

CORONAVÍRUS

Boletim Epidemiológico



27 de dezembro de 2022

CASOS, ÓBITOS, RECUPERADOS E ATIVOS POR MUNICÍPIO E MACRORREGIÃO

GRANDE FLORIANÓPOLIS	328915	3193	324121	1601					
- Águas Mornas	1209	13	1192	4	- Gaspar	17099	220	16860	19
- Alfredo Wagner	1454	12	1440	2	- Guabiruba	4950	58	4890	2
- Angelina	988	6	982	0	- Ibirama	3271	42	3228	1
- Anitápolis	767	6	760	1	- Imbuia	1081	11	1062	8
- Antônio Carlos	3216	29	3160	27	- Indaial	17949	154	17762	33
- Biguaçu	17809	191	17541	77	- Ituporanga	6489	85	6369	35
- Canelinha	2280	21	2248	11	- José Boiteux	1015	11	1004	0
- Florianópolis	149342	1328	147121	893	- Laurentino	2017	12	2005	0
- Garopaba	7316	55	7235	26	- Lontras	2058	27	2026	5
- Governador Celso Ramos	4812	34	4768	10	- Mirim Doce	510	11	494	5
- Leoberto Leal	853	2	849	2	- Petrolândia	1475	30	1438	7
- Major Gercino	653	8	636	9	- Pomerode	10397	86	10271	40
- Nova Trento	3653	25	3624	4	- Pouso Redondo	2837	43	2781	13
- Palhoça	45750	421	45181	148	- Presidente Getúlio	2305	42	2263	0
- Paulo Lopes	2295	18	2250	27	- Presidente Nereu	339	4	335	0
- Rancho Queimado	872	5	865	2	- Rio do Campo	1170	12	1155	3
- Santo Amaro da Imperatriz	6231	92	6096	43	- Rio do Oeste	969	20	949	0
- São Bonifácio	1041	7	1027	7	- Rio do Sul	16750	159	16564	27
- São João Batista	8674	115	8524	35	- Rio dos Cedros	1403	33	1361	9
- São José	57263	683	56361	219	- Rodeio	3073	36	3023	14
- São Pedro de Alcântara	1294	17	1270	7	- Saleté	1477	9	1464	4
- Tijucas	11143	105	10991	47	- Santa Terezinha	1135	8	1123	4
					- Taió	4285	30	4240	15
					- Timbó	13466	107	13316	43
					- Trombudo Central	2063	29	2028	6
					- Vidal Ramos	1375	13	1361	1
					- Vitor Meireles	1023	14	1008	1
					- Witmarsum	661	5	655	1
VALE DO ITAJAÍ	296658	2686	293345	627	FOZ DO RIO ITAJAÍ	197168	2558	19400	606
- Agrolândia	2365	35	2318	12	- Balneário Camboriú	38438	506	37813	119
- Agronômica	1321	15	1303	3	- Balneário Piçarras	7826	74	7744	8
- Apiúna	1773	20	1742	11	- Bombinhas	5083	77	4957	49
- Ascurra	2326	14	2310	2	- Camboriú	21163	217	20883	63
- Atalanta	923	12	910	1	- Ilhota	2963	41	2921	1
- Aurora	1580	23	1551	6	- Itajaí	63756	894	62793	69
- Benedito Novo	1628	25	1596	7	- Itapema	23731	293	23318	120
- Blumenau	111381	826	110311	244	- Luiz Alves	3234	18	3209	7
- Botuverá	1825	12	1809	4	- Navegantes	17585	244	17218	123
- Braço do Trombudo	1255	8	1247	0					
- Brusque	45169	365	44764	40					
- Chapadão do Lageado	750	6	744	0					
- Dona Emma	1117	7	1110	0					
- Doutor Pedrinho	603	7	595	1					

CORONAVÍRUS

Boletim Epidemiológico



27 de dezembro de 2022

CASOS, ÓBITOS, RECUPERADOS E ATIVOS POR MUNICÍPIO E MACRORREGIÃO

- Penha	9517	120	9360	37
- Porto Belo	3872	74	3788	10

PL. NORTE E NORDESTE	394041	4733	387172	2136
- Araquari	7813	97	7600	116
- Balneário Barra do Sul	2582	57	2474	51
- Barra Velha	7440	148	7261	31
- Bela Vista do Toldo	111	5	105	1
- Campo Alegre	2428	45	2360	23
- Canoinhas	11645	139	11330	176
- Corupá	3410	43	3365	2
- Garuva	3835	40	3775	20
- Guaramirim	10428	113	10290	25
- Irineópolis	1552	17	1520	15
- Itaiópolis	4572	59	4449	64
- Itapoá	6571	83	6472	16
- Jaraguá do Sul	61085	474	60561	50
- Joinville	189489	2330	186033	1126
- Mafra	10735	152	10551	32
- Major Vieira	722	8	711	3
- Massaranduba	5138	24	5107	7
- Monte Castelo	1923	26	1880	17
- Papanduva	3362	58	3253	51
- Porto União	8206	105	8001	100
- Rio Negrinho	9626	139	9474	13
- São Bento do Sul	16742	222	16431	89
- São Francisco do Sul	11618	209	11375	34
- São João do Itaperiú	1231	14	1217	0
- Schroeder	7673	45	7596	32
- Três Barras	4104	81	3981	42

SUL	276571	3644	271354	1573
- Araranguá	18851	282	18537	32
- Armazém	1766	36	1727	3
- Balneário Arroio do Silva	4058	66	3955	37
- Balneário Gaivota	3902	41	3779	82
- Balneário Rincão	2627	55	2544	28
- Braço do Norte	13428	120	13256	52
- Capivari de Baixo	7035	100	6871	64

- Cocal do Sul	5756	63	5683	10
- Criciúma	55642	739	54548	355
- Ermo	552	7	543	2
- Forquilha	8681	63	8567	51
- Grão-Pará	2592	15	2554	23
- Gravatal	2982	54	2915	13
- Içara	11890	156	11709	25
- Imaruí	1191	27	1159	5
- Imbituba	11574	126	11438	10
- Jacinto Machado	3056	43	2938	75
- Jaguaruna	4862	68	4790	4
- Laguna	10623	181	10347	95
- Lauro Müller	3519	62	3448	9
- Maracajá	2191	25	2143	23
- Meleiro	2026	25	1988	13
- Morro da Fumaça	5787	51	5711	25
- Morro Grande	1117	9	1106	2
- Nova Veneza	4300	37	4252	11
- Orleans	8510	98	8350	62
- Passo de Torres	3084	35	3015	34
- Pedras Grandes	1155	24	1129	2
- Pescaria Brava	2398	28	2368	2
- Praia Grande	2164	18	2132	14
- Rio Fortuna	876	11	863	2
- Sangão	2607	16	2578	13
- Santa Rosa de Lima	686	5	679	2
- Santa Rosa do Sul	2350	31	2314	5
- São João do Sul	1965	18	1901	46
- São Ludgero	4882	38	4838	6
- São Martinho	919	15	904	0
- Siderópolis	2345	51	2288	6
- Sombrio	6897	89	6755	53
- Timbé do Sul	1527	19	1505	3
- Treviso	1412	13	1384	15
- Treze de Maio	1756	20	1727	9
- Tubarão	31742	549	30984	209
- Turvo	3515	38	3467	10
- Urussanga	5773	77	5665	31

CORONAVÍRUS

Boletim Epidemiológico



27 de dezembro de 2022

CASOS, ÓBITOS, RECUPERADOS E ATIVOS POR MUNICÍPIO E MACRORREGIÃO

MEIO OESTE E SERRA	245914	3135	241247	1532
- Abdon Batista	538	4	534	0
- Água Doce	2389	20	2353	16
- Alto Bela Vista	510	3	507	0
- Anita Garibaldi	2126	12	2106	8
- Arabutã	722	10	712	0
- Arroio Trinta	1351	15	1322	14
- Bocaina do Sul	908	5	888	15
- Bom Jardim da Serra	1130	8	1116	6
- Bom Retiro	1349	23	1304	22
- Brunópolis	769	9	735	25
- Caçador	9674	332	9287	55
- Calmon	84	7	75	2
- Campo Belo do Sul	1234	23	1190	21
- Campos Novos	9392	140	9244	8
- Capão Alto	398	3	390	5
- Capinzal	7552	57	7463	32
- Catanduvas	3272	35	3187	50
- Celso Ramos	1010	7	995	8
- Cerro Negro	428	4	422	2
- Concórdia	27999	246	27676	77
- Correia Pinto	3666	67	3590	9
- Curitibanos	10338	214	10097	27
- Erval Velho	1604	13	1591	0
- Fraiburgo	8385	133	8200	52
- Frei Rogério	700	11	689	0
- Herval d'Oeste	7497	77	7386	34
- Ibiam	442	4	422	16
- Ibicaré	831	9	817	5
- Iomerê	678	11	664	3
- Ipira	602	7	593	2
- Ipumirim	1125	13	1099	13
- Irani	2565	22	2504	39
- Itá	2353	31	2277	45
- Jaborá	1108	12	1095	1
- Joaçaba	11415	86	11279	50
- Lacerdópolis	813	5	805	3
- Lages	43400	608	42591	201
- Lebon Régis	1834	72	1751	11

- Lindóia do Sul	1296	13	1283	0
- Luzerna	1848	17	1818	13
- Macieira	500	6	492	2
- Matos Costa	382	4	374	4
- Monte Carlo	1732	48	1681	3
- Otacílio Costa	6375	73	6249	53
- Ouro	2632	23	2588	21
- Painel	357	6	350	1
- Palmeira	762	5	748	9
- Peritiba	566	5	561	0
- Pinheiro Preto	863	10	851	2
- Piratuba	772	12	760	0
- Ponte Alta	1030	15	1004	11
- Ponte Alta do Norte	460	9	451	0
- Presidente Castello Branco	642	5	626	11
- Rio das Antas	2010	21	1987	2
- Rio Rufino	352	8	342	2
- Salto Veloso	1530	8	1505	17
- Santa Cecília	3107	37	3013	57
- São Cristóvão do Sul	342	18	323	1
- São Joaquim	8430	96	8257	77
- São José do Cerrito	1551	16	1518	17
- Seara	5164	42	5101	21
- Tangará	2530	37	2470	23
- Timbó Grande	1220	19	1197	4
- Treze Tílias	1678	17	1602	59
- Urubici	792	28	764	0
- Urupema	525	5	520	0
- Vargem	967	4	963	0
- Vargem Bonita	1506	11	1478	17
- Videira	19631	140	19309	182
- Xavantina	763	5	727	31
- Zortéa	1408	14	1379	15

GRANDE OESTE	212665	2612	20777 6	2277
- Abelardo Luz	2631	70	2501	60
- Águas de Chapecó	1252	15	1235	2
- Águas Frias	1131	4	1103	24
- Anchieta	1325	13	1290	22

CORONAVÍRUS

Boletim Epidemiológico



27 de dezembro de 2022

CASOS, ÓBITOS, RECUPERADOS E ATIVOS POR MUNICÍPIO E MACRORREGIÃO

- Arvoredo	492	5	485	2	- Novo Horizonte	699	2	691	6
- Bandeirante	778	7	768	3	- Ouro Verde	797	13	781	3
- Barra Bonita	511	2	497	12	- Paial	477	4	469	4
- Belmonte	666	5	661	0	- Palma Sola	1965	19	1919	27
- Bom Jesus	788	12	775	1	- Palmitos	3785	72	3657	56
- Bom Jesus do Oeste	387	6	379	2	- Paraíso	354	7	345	2
- Caibi	1333	20	1300	13	- Passos Maia	1011	13	998	0
- Campo Erê	2350	24	2282	44	- Pinhalzinho	6707	39	6547	121
- Caxambu do Sul	1238	14	1222	2	- Planalto Alegre	821	15	788	18
- Chapecó	73223	866	71467	890	- Ponte Serrada	2646	63	2554	29
- Cordilheira Alta	1159	10	1121	28	- Princesa	860	13	841	6
- Coronel Freitas	2762	34	2696	32	- Quilombo	2844	45	2785	14
- Coronel Martins	569	3	566	0	- Riqueza	1022	19	978	25
- Cunha Porã	1920	30	1865	25	- Romelândia	589	8	580	1
- Cunhataí	206	4	202	0	- Saltinho	559	8	524	27
- Descanso	1673	21	1636	16	- Santa Helena	241	4	237	0
- Dionísio Cerqueira	3436	57	3346	33	- Santa Terezinha do Progresso	437	4	433	0
- Entre Rios	1209	11	1189	9	- Santiago do Sul	236	2	234	0
- Faxinal dos Guedes	3642	48	3576	18	- São Bernardino	480	4	475	1
- Flor do Sertão	327		316	11	- São Carlos	1361	25	1315	21
- Formosa do Sul	771	10	742	19	- São Domingos	1528	24	1501	3
- Galvão	904	12	873	19	- São João do Oeste	911	9	899	3
- Guaraciaba	2610	39	2566	5	- São José do Cedro	3127	30	3084	13
- Guarujá do Sul	1012	12	994	6	- São Lourenço do Oeste	5459	74	5379	6
- Guatambu	1576	21	1508	47	- São Miguel da Boa Vista	420	8	409	3
- Iporã do Oeste	923	16	902	5	- São Miguel do Oeste	9777	86	9653	38
- Ipuaçú	1636	18	1587	31	- Saudades	2182	19	2125	38
- Iraceminha	799	5	786	8	- Serra Alta	522	6	512	4
- Irati	546	8	531	7	- Sul Brasil	826	7	816	3
- Itapiranga	2745	23	2715	7	- Tigrinhos	600	2	592	6
- Jardinópolis	705	5	693	7	- Tunápolis	1795	12	1760	23
- Jupiá	350	7	343	0	- União do Oeste	701	12	674	15
- Lajeado Grande	570	7	553	10	- Vargeão	388	11	376	1
- Maravilha	8662	80	8503	79	- Xanxerê	14276	203	13977	96
- Marema	529	13	502	14	- Xaxim	8705	129	8457	119
- Modelo	840	12	818	10	- Outros estados				0
- Mondai	1523	12	1491	20	- Outros países				0
- Nova Erechim	941	12	928	1	- Não informado				0
- Nova Itaberaba	907	8	898	1					

NOTAS EXPLICATIVAS

1 - O número de pacientes recuperados considera aqueles que tenham recebido alta hospitalar e tenham decorridos 14 dias do início dos sintomas sem evolução a óbito. Limitações: por forma de concepção dos sistemas de informação, os casos são registrados de forma única, portanto, pessoas que foram internadas após a inclusão no sistema de informação, ou tenham registrados mais de um evento de internação e alta, ou não estão encerrados no SIVEP-Gripe podem não ser considerados como casos recuperados.

2 - Eventual diferença entre o total de casos confirmados ou óbitos por sexo e o total geral diz respeito a situações em que o sexo não foi informado pelo notificador.

FONTES

SANTA CATARINA. Centro de Informática e Automação do Estado de Santa Catarina - CIASC. Plataforma BoaVista, com dados da Diretoria de Vigilância Epidemiológica vinculada à Superintendência de Vigilância em Saúde da Secretaria de Estado da Saúde. Acesso em: 27 de dezembro de 2022, 14h22

SANTA CATARINA. Secretaria de Estado da Saúde, Superintendência de Serviços Especializados e Regulação. Acesso em: 27 de dezembro de 2022, 14h06.

BRASIL. Ministério da Saúde. Painel Coronavírus. Disponível em: <https://covid.saude.gov.br/>. Acesso em: 27 de dezembro de 2022, 15h12.



Links úteis

Links úteis

www.coronavirus.sc.gov.br

Boletins epidemiológicos
Guia de convívio responsável
Tira dúvidas
Triagem online
Portal da Transparência

