



# ***CORONAVÍRUS***

## **Boletim Epidemiológico**

26 de dezembro de 2022

[www.coronavirus.sc.gov.br](http://www.coronavirus.sc.gov.br)

# CORONAVÍRUS

## Boletim Epidemiológico



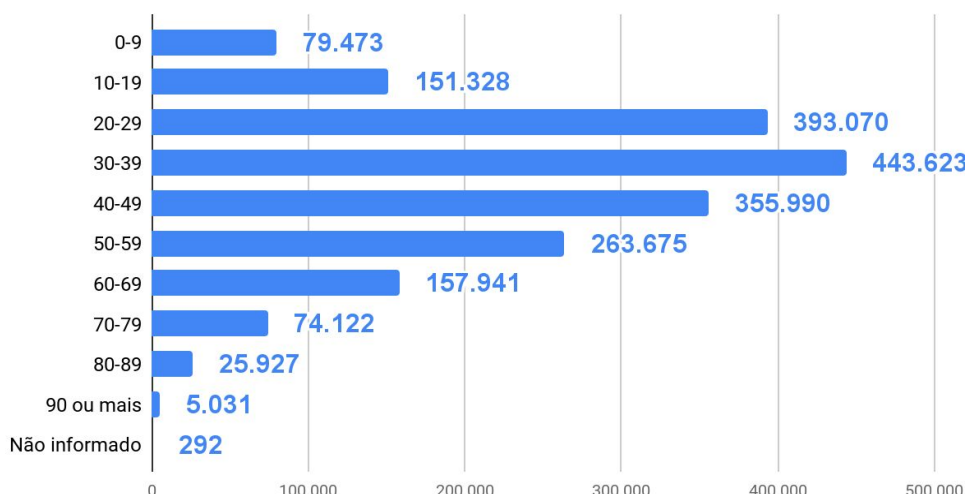
26 de dezembro de 2022

### DADOS GERAIS (2020 - 2022)

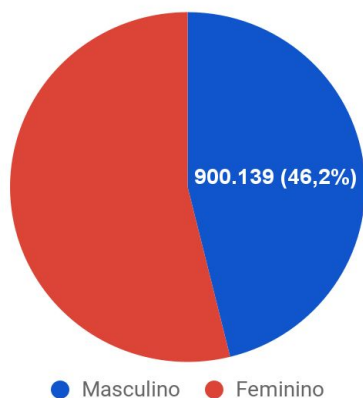
<b>Casos confirmados</b> <b>1.950.472</b> +384	<b>Taxa de Incidência</b> (casos por 100 mil hab.) <b>26.893,8</b> +5	<b>Pacientes recuperados</b> <b>1.917.279</b> +2044	<b>Casos ativos</b> <b>10.632</b> -1662
<b>Óbitos</b> <b>22.561</b> +2	<b>Taxa de Mortalidade</b> (óbitos por 100 mil hab.) <b>311,0</b> =	<b>Taxa de letalidade</b> (%) <b>1,16%</b> =	<b>31</b> Testes em análise no Lacen

TESTES PCR: **1.786.043** Clínico-epidemiológico: **31.780**

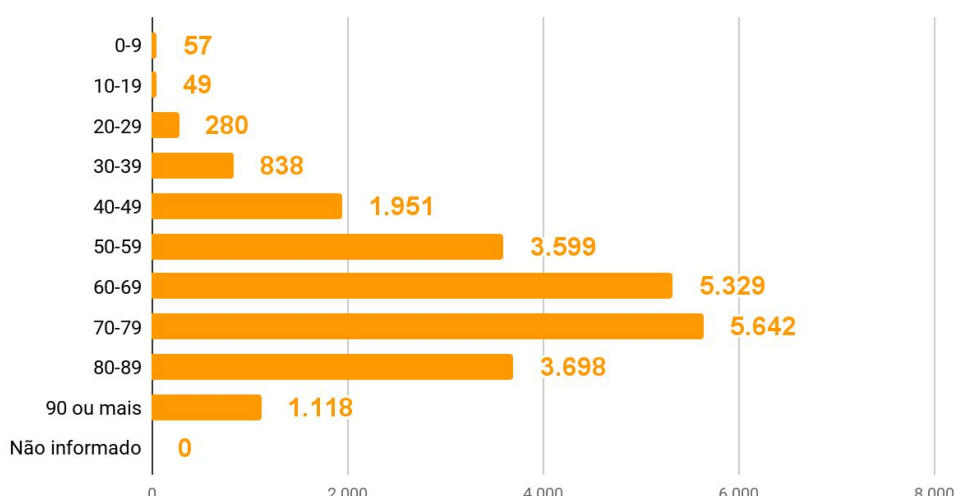
#### Casos por faixa etária



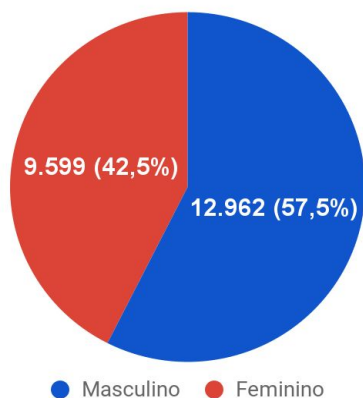
#### Casos confirmados por sexo



#### Óbitos por faixa etária



#### Óbitos por sexo



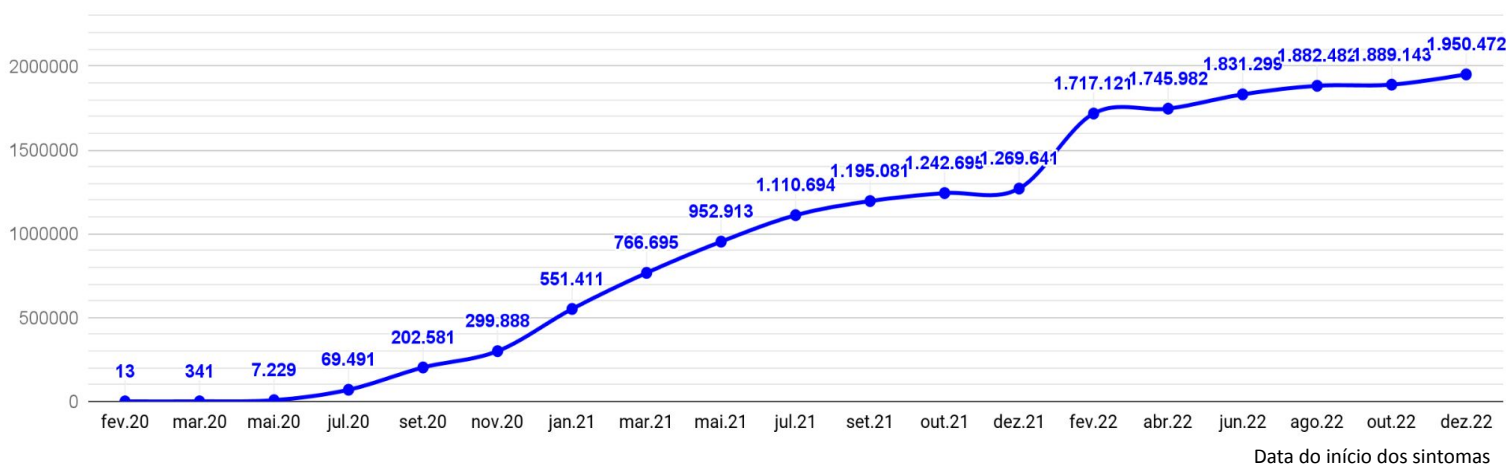
# CORONAVÍRUS

## Boletim Epidemiológico

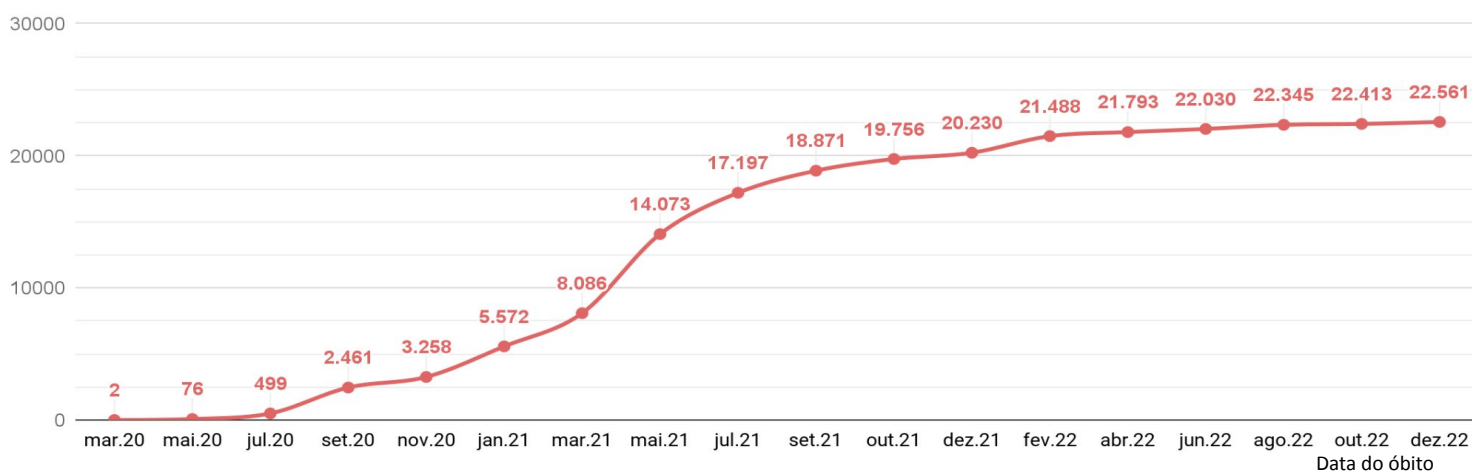


26 de dezembro de 2022

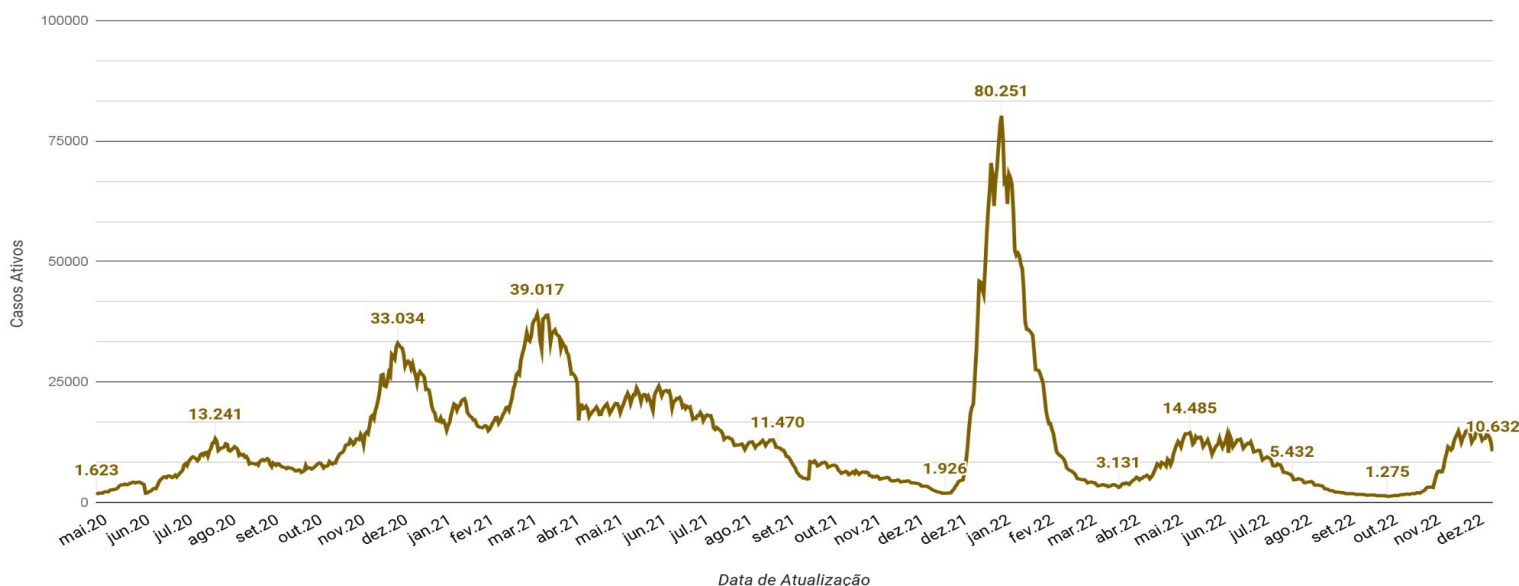
### EVOLUÇÃO DO CASOS CONFIRMADOS (ACUMULADO)



### EVOLUÇÃO DOS ÓBITOS (ACUMULADO)



### EVOLUÇÃO DOS CASOS ATIVOS



# CORONAVÍRUS

## Boletim Epidemiológico

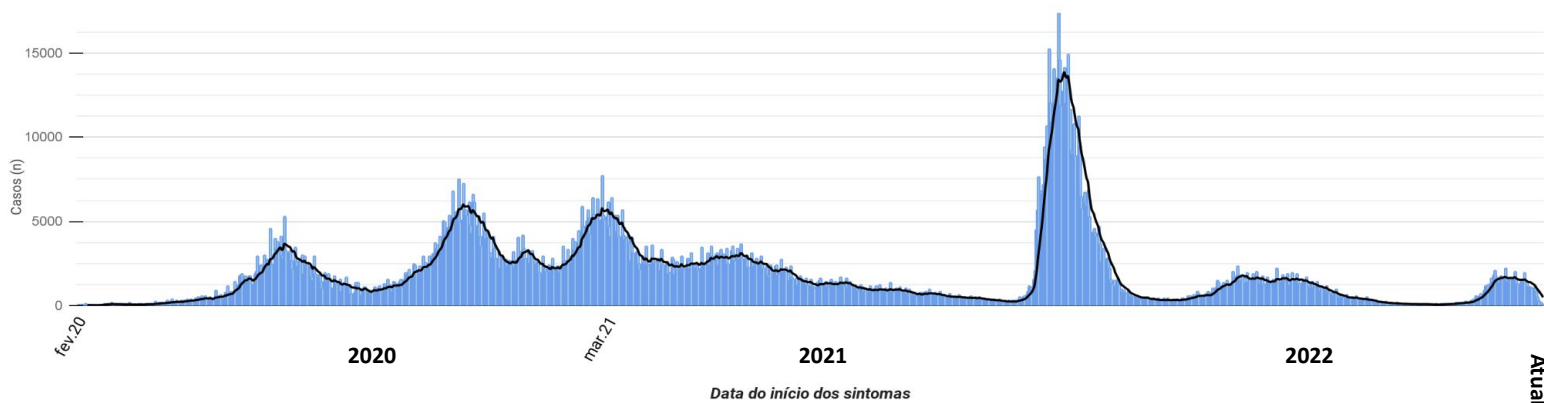


26 de dezembro de 2022

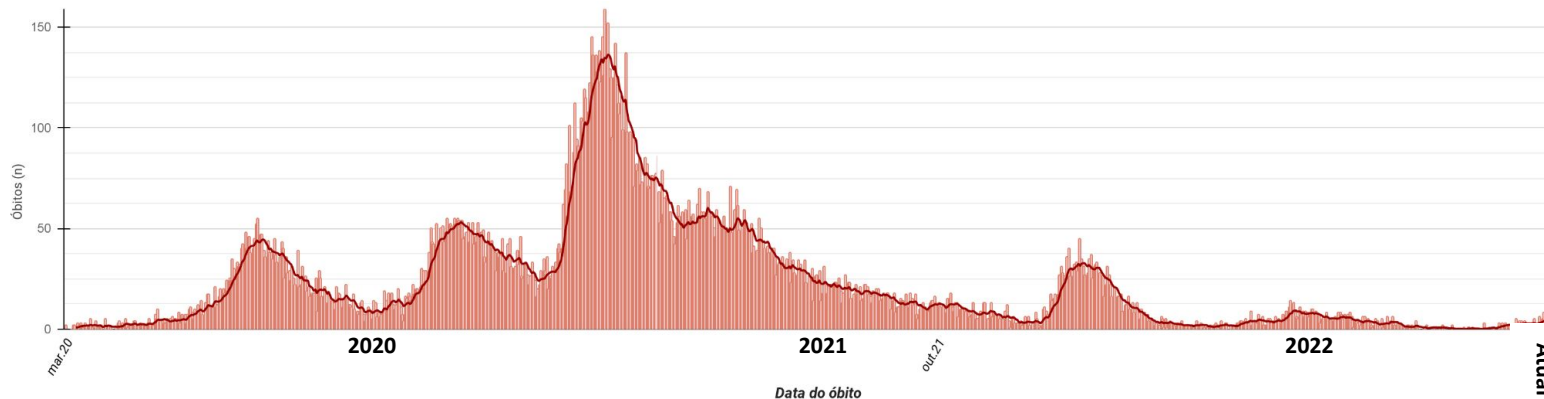
### CASOS, ÓBITOS E TAXAS POR ANO DE INÍCIO DOS SINTOMAS

	2020	2021	2022
<b>Casos</b> (n)	<b>536.922</b>	<b>733.453</b>	<b>680.097</b>
<b>Taxa de Incidência</b> (casos por 100 mil hab.)	<b>7.403,3</b>	<b>10.113,1</b>	<b>9.377,4</b>
<b>Óbitos</b> (n)	<b>5.412</b>	<b>14.828</b>	<b>2.321</b>
<b>Taxa de mortalidade</b> (óbitos por 100 mil hab.)	<b>74,6</b>	<b>204,5</b>	<b>32,0</b>
<b>Taxa de Letalidade</b> (%)	<b>1,01%</b>	<b>2,02%</b>	<b>0,34%</b>

### EVOLUÇÃO DO CASOS CONFIRMADOS POR DATA DE INÍCIO DOS SINTOMAS 2020-2022



### EVOLUÇÃO DOS ÓBITOS POR DATA DE ÓBITO. 2020-2022





### OCUPAÇÃO DE LEITOS DE UTI (TOTAL GERAL)

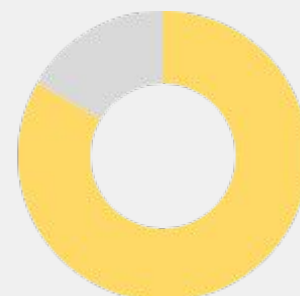
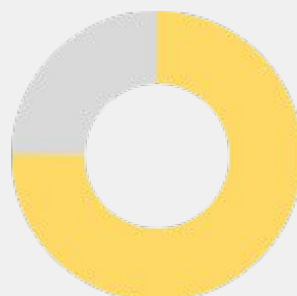
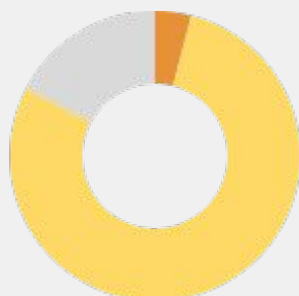
#### TOTAL GERAL

Ocupação geral	<b>945</b>	82,2%
Ocupados por Covid-19	<b>33</b>	2,9%
Outras enfermidades	<b>912</b>	79,3%
Livres	<b>205</b>	17,8%



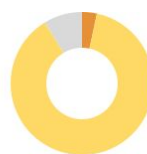
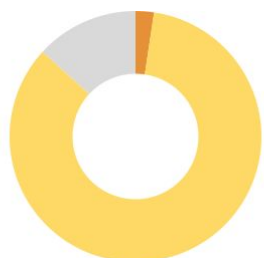
### OCUPAÇÃO DE LEITOS DE UTI (ADULTO, PEDIÁTRICO E NEONATAL)

	ADULTO		PEDIÁTRICO		NEONATAL	
Leitos ativos	<b>820</b>		<b>101</b>		<b>229</b>	
Taxa de ocupação	<b>82,7%</b>		<b>75,2%</b>		<b>83,4%</b>	
Ocupados por Covid-19	<b>33</b>	4,0%	<b>0</b>	0,0%	<b>0</b>	0,0%
Outras enfermidades	<b>645</b>	78,7%	<b>76</b>	75,2%	<b>191</b>	83,4%
Livres	<b>142</b>	17,3%	<b>25</b>	24,8%	<b>38</b>	16,6%



### OCUPAÇÃO DE LEITOS DE UTI POR MACRORREGIÃO - SUS

#### GRANDE FLORIANÓPOLIS



Leitos ativos

**TOTAL**

**ADULTO**

**PEDIÁTRICO**

**NEONATAL**

**212**

**149**

**17**

**46**

Taxa de ocupação

**86,8%**

**91,3%**

**52,9%**

**84,8%**

Ocupados por Covid-19

**5**

2,4%

**5**

3,4%

**0**

0,0%

**0**

0,0%

Outras enfermidades

**179**

84,4%

**131**

87,9%

**9**

52,9%

**39**

84,8%

Livres

**28**

13,2%

**13**

8,7%

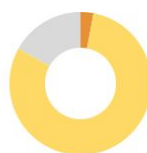
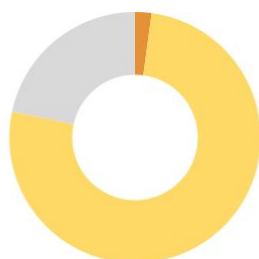
**8**

47,1%

**7**

15,2%

#### VALE DO ITAJAÍ



Leitos ativos

**TOTAL**

**ADULTO**

**PEDIÁTRICO**

**NEONATAL**

**189**

**136**

**14**

**39**

Taxa de ocupação

**78,3%**

**83,1%**

**100,0%**

**53,8%**

Ocupados por Covid-19

**4**

2,1%

**4**

2,9%

**0**

0,0%

**0**

0,0%

Outras enfermidades

**144**

76,2%

**109**

80,1%

**14**

100,0%

**21**

53,8%

Livres

**41**

21,7%

**23**

16,9%

**0**

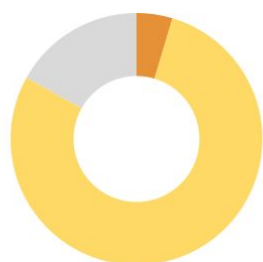
0,0%

**18**

46,2%

### OCUPAÇÃO DE LEITOS DE UTI POR MACRORREGIÃO - SUS

#### FOZ DO RIO ITAJAÍ



#### TOTAL

#### ADULTO

#### PEDIÁTRICO

#### NEONATAL

Leitos ativos

**65**

**35**

**15**

**15**

Taxa de ocupação

**83,1%**

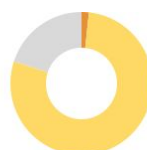
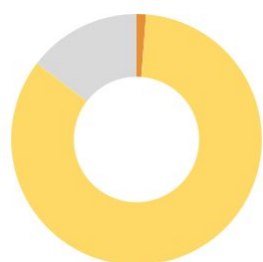
**100,0%**

**60,0%**

**66,7%**

	TOTAL		ADULTO		PEDIÁTRICO		NEONATAL	
Ocupados por Covid-19	<b>3</b>	4,6%	<b>3</b>	8,6%	<b>0</b>	0,0%	<b>0</b>	0,0%
Outras enfermidades	<b>51</b>	78,5%	<b>32</b>	91,4%	<b>9</b>	60,0%	<b>10</b>	66,7%
Livres	<b>11</b>	16,9%	<b>0</b>	0,0%	<b>6</b>	40,0%	<b>5</b>	33,3%

#### GRANDE OESTE



#### TOTAL

#### ADULTO

#### PEDIÁTRICO

#### NEONATAL

Leitos ativos

**82**

**60**

**5**

**17**

Taxa de ocupação

**85,4%**

**80,0%**

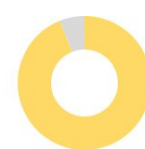
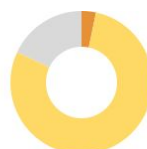
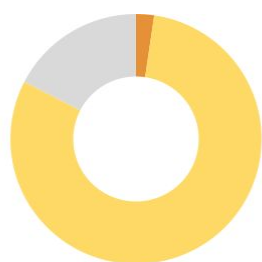
**100,0%**

**100,0%**

	TOTAL		ADULTO		PEDIÁTRICO		NEONATAL	
Ocupados por Covid-19	<b>1</b>	1,2%	<b>1</b>	1,7%	<b>0</b>	0,0%	<b>0</b>	0,0%
Outras enfermidades	<b>69</b>	84,1%	<b>47</b>	78,3%	<b>5</b>	100,0%	<b>17</b>	100,0%
Livres	<b>12</b>	14,6%	<b>12</b>	20,0%	<b>0</b>	0,0%	<b>0</b>	0,0%

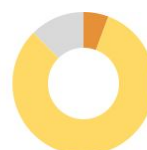
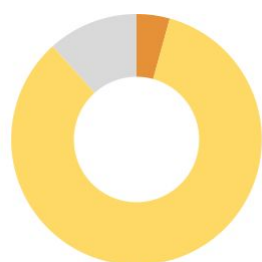
### OCUPAÇÃO DE LEITOS DE UTI POR MACRORREGIÃO - SUS

#### MEIO OESTE E SERRA CATARINENSE



	TOTAL		ADULTO		PEDIÁTRICO		NEONATAL	
Leitos ativos	172		122		17		33	
Taxa de ocupação	82,6%		82,0%		64,7%		93,9%	
Ocupados por Covid-19	4	2,3%	4	3,3%	0	0,0%	0	0,0%
Outras enfermidades	138	80,2%	96	78,7%	11	64,7%	31	93,9%
Livres	30	17,4%	22	18,0%	6	35,3%	2	6,1%

#### PLANALTO NORTE E NORDESTE

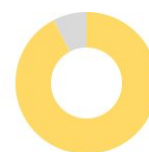
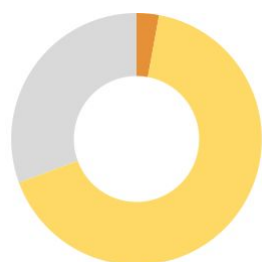


	TOTAL		ADULTO		PEDIÁTRICO		NEONATAL	
Leitos ativos	257		193		20		44	
Taxa de ocupação	88,3%		87,6%		80,0%		95,5%	
Ocupados por Covid-19	11	4,3%	11	5,7%	0	0,0%	0	0,0%
Outras enfermidades	216	84,0%	158	81,9%	16	80,0%	42	95,5%
Livres	30	11,7%	24	12,4%	4	20,0%	2	4,5%



### OCUPAÇÃO DE LEITOS DE UTI POR MACRORREGIÃO - SUS

SUL



	TOTAL		ADULTO		PEDIÁTRICO		NEONATAL	
Leitos ativos	173		125		13		35	
Taxa de ocupação	69,4%		61,6%		92,3%		88,6%	
Ocupados por Covid-19	5	2,9%	5	4,0%	0	0,0%	0	0,0%
Outras enfermidades	115	66,5%	72	57,6%	12	92,3%	31	88,6%
Livres	53	30,6%	48	38,4%	1	7,7%	4	11,4%

# CORONAVÍRUS

## Boletim Epidemiológico



26 de dezembro de 2022

### CASOS, ÓBITOS, RECUPERADOS E ATIVOS POR MUNICÍPIO E MACRORREGIÃO

GRANDE FLORIANÓPOLIS	328794	3193	323866	1735	- Gaspar	17094	220	16853	21
- Águas Mornas	1208	13	1192	3	- Guabiruba	4950	58	4889	3
- Alfredo Wagner	1454	12	1440	2	- Ibirama	3271	42	3227	2
- Angelina	988	6	982	0	- Imbuia	1081	11	1061	9
- Anitápolis	767	6	760	1	- Indaial	17945	154	17752	39
- Antônio Carlos	3215	29	3158	28	- Ituporanga	6489	85	6356	48
- Biguaçu	17795	191	17537	67	- José Boiteux	1015	11	1004	0
- Canelinha	2280	21	2246	13	- Laurentino	2017	12	2005	0
- Florianópolis	149331	1328	146995	1008	- Lontras	2057	27	2026	4
- Garopaba	7312	55	7228	29	- Mirim Doce	510	11	493	6
- Governador Celso Ramos	4812	34	4764	14	- Petrolândia	1475	30	1437	8
- Leoberto Leal	853	2	849	2	- Pomerode	10395	86	10268	41
- Major Gercino	652	8	636	8	- Pouso Redondo	2837	43	2781	13
- Nova Trento	3652	25	3623	4	- Presidente Getúlio	2305	42	2262	1
- Palhoça	45737	421	45163	153	- Presidente Nereu	339	4	335	0
- Paulo Lopes	2254	18	2233	3	- Rio do Campo	1170	12	1154	4
- Rancho Queimado	872	5	865	2	- Rio do Oeste	969	20	949	0
- Santo Amaro da Imperatriz	6226	92	6093	41	- Rio do Sul	16750	159	16563	28
- São Bonifácio	1039	7	1026	6	- Rio dos Cedros	1403	33	1361	9
- São João Batista	8663	115	8513	35	- Rodeio	3068	36	3022	10
- São José	57249	683	56333	233	- Saleté	1477	9	1460	8
- São Pedro de Alcântara	1294	17	1269	8	- Santa Terezinha	1135	8	1123	4
- Tijucas	11141	105	10961	75	- Taió	4285	30	4237	18
					- Timbó	13454	107	13305	42
					- Trombudo Central	2063	29	2025	9
<b>VALE DO ITAJAÍ</b>	<b>296559</b>	<b>2686</b>	<b>293196</b>	<b>677</b>	- Vidal Ramos	1374	13	1358	3
- Agrolândia	2365	35	2312	18	- Vitor Meireles	1023	14	1008	1
- Agronômica	1321	15	1303	3	- Witmarsum	661	5	655	1
- Apiúna	1773	20	1739	14					
- Ascurra	2325	14	2309	2	<b>FOZ DO RIO ITAJAÍ</b>	<b>196913</b>	<b>2558</b>	<b>193670</b>	<b>685</b>
- Atalanta	923	12	910	1	- Balneário Camboriú	38424	506	37794	124
- Aurora	1580	23	1550	7	- Balneário Piçarras	7826	74	7738	14
- Benedito Novo	1627	25	1593	9	- Bombinhas	5079	77	4948	54
- Blumenau	111323	826	110253	244	- Camboriú	21159	217	20866	76
- Botuverá	1819	12	1807	0	- Ilhota	2963	41	2920	2
- Braço do Trombudo	1255	8	1247	0	- Itajaí	63550	894	62571	85
- Brusque	45166	365	44755	46	- Itapema	23721	293	23304	124
- Chapadão do Lageado	750	6	744	0	- Luiz Alves	3233	18	3209	6
- Dona Emma	1117	7	1110	0	- Navegantes	17569	244	17182	143
- Doutor Pedrinho	603	7	595	1					

# CORONAVÍRUS

## Boletim Epidemiológico



26 de dezembro de 2022

### CASOS, ÓBITOS, RECUPERADOS E ATIVOS POR MUNICÍPIO E MACRORREGIÃO

- Penha	9517	120	9350	47
- Porto Belo	3872	74	3788	10

PL. NORTE E NORDESTE	393840	4733	386867	2240
- Araquari	7802	97	7576	129
- Balneário Barra do Sul	2577	57	2469	51
- Barra Velha	7439	148	7261	30
- Bela Vista do Toldo	111	5	105	1
- Campo Alegre	2428	45	2360	23
- Canoinhas	11634	139	11318	177
- Corupá	3410	43	3365	2
- Garuva	3835	40	3770	25
- Guaramirim	10426	113	10287	26
- Irineópolis	1547	17	1515	15
- Itaiópolis	4568	59	4439	70
- Itapoá	6571	83	6470	18
- Jaraguá do Sul	61078	474	60552	52
- Joinville	189370	2330	185859	1181
- Mafra	10735	152	10542	41
- Major Vieira	721	8	709	4
- Massaranduba	5135	24	5106	5
- Monte Castelo	1923	26	1879	18
- Papanduva	3362	58	3248	56
- Porto União	8206	105	7991	110
- Rio Negrinho	9622	139	9471	12
- São Bento do Sul	16731	222	16422	87
- São Francisco do Sul	11614	209	11368	37
- São João do Itaperiú	1231	14	1217	0
- Schroeder	7668	45	7593	30
- Três Barras	4096	81	3975	40

SUL	276338	3644	271141	1553
- Araranguá	18847	282	18532	33
- Armazém	1766	36	1727	3
- Balneário Arroio do Silva	4057	66	3950	41
- Balneário Gaivota	3878	41	3763	74
- Balneário Rincão	2625	55	2544	26
- Braço do Norte	13422	120	13241	61
- Capivari de Baixo	7034	100	6867	67

- Cocal do Sul	5755	63	5681	11
- Criciúma	55599	739	54508	352
- Ermo	552	7	543	2
- Forquilha	8676	63	8563	50
- Grão-Pará	2580	15	2551	14
- Gravatal	2980	54	2913	13
- Içara	11881	156	11708	17
- Imaruí	1190	27	1158	5
- Imbituba	11573	126	11434	13
- Jacinto Machado	3050	43	2926	81
- Jaguaruna	4862	68	4790	4
- Laguna	10607	181	10338	88
- Lauro Müller	3518	62	3448	8
- Maracajá	2187	25	2140	22
- Meleiro	1999	25	1969	5
- Morro da Fumaça	5784	51	5707	26
- Morro Grande	1117	9	1105	3
- Nova Veneza	4299	37	4248	14
- Orleans	8503	98	8342	63
- Passo de Torres	3078	35	3011	32
- Pedras Grandes	1155	24	1129	2
- Pescaria Brava	2398	28	2368	2
- Praia Grande	2163	18	2132	13
- Rio Fortuna	876	11	863	2
- Sangão	2607	16	2577	14
- Santa Rosa de Lima	686	5	678	3
- Santa Rosa do Sul	2348	31	2313	4
- São João do Sul	1964	18	1898	48
- São Ludgero	4882	38	4838	6
- São Martinho	919	15	904	0
- Siderópolis	2344	51	2288	5
- Sombrio	6892	89	6748	55
- Timbé do Sul	1527	19	1505	3
- Treviso	1405	13	1380	12
- Treze de Maio	1754	20	1725	9
- Tubarão	31723	549	30960	214
- Turvo	3515	38	3466	11
- Urussanga	5761	77	5662	22

# CORONAVÍRUS

## Boletim Epidemiológico



26 de dezembro de 2022

### CASOS, ÓBITOS, RECUPERADOS E ATIVOS POR MUNICÍPIO E MACRORREGIÃO

MEIO OESTE E SERRA	245665	3135	241016	1514
- Abdon Batista	538	4	534	0
- Água Doce	2388	20	2352	16
- Alto Bela Vista	510	3	507	0
- Anita Garibaldi	2126	12	2102	12
- Arabutã	722	10	712	0
- Arroio Trinta	1349	15	1322	12
- Bocaina do Sul	907	5	887	15
- Bom Jardim da Serra	1130	8	1112	10
- Bom Retiro	1335	23	1303	9
- Brunópolis	764	9	732	23
- Caçador	9670	332	9274	64
- Calmon	84	7	75	2
- Campo Belo do Sul	1234	23	1185	26
- Campos Novos	9392	140	9244	8
- Capão Alto	398	3	390	5
- Capinzal	7540	57	7456	27
- Catanduvas	3271	35	3180	56
- Celso Ramos	1010	7	994	9
- Cerro Negro	427	4	420	3
- Concórdia	27986	246	27656	84
- Correia Pinto	3666	67	3590	9
- Curitibanos	10320	214	10081	25
- Erval Velho	1604	13	1591	0
- Fraiburgo	8382	133	8197	52
- Frei Rogério	700	11	689	0
- Herval d'Oeste	7496	77	7384	35
- Ibiam	442	4	421	17
- Ibicaré	831	9	817	5
- Iomerê	678	11	664	3
- Ipira	601	7	593	1
- Ipumirim	1110	13	1090	7
- Irani	2556	22	2502	32
- Itá	2347	31	2268	48
- Jaborá	1108	12	1095	1
- Joaçaba	11403	86	11263	54
- Lacerdópolis	812	5	804	3
- Lages	43394	608	42583	203
- Lebon Régis	1829	72	1743	14

- Lindóia do Sul	1296	13	1283	0
- Luzerna	1848	17	1815	16
- Macieira	497	6	491	0
- Matos Costa	382	4	373	5
- Monte Carlo	1732	48	1681	3
- Otacílio Costa	6360	73	6244	43
- Ouro	2627	23	2582	22
- Painel	357	6	350	1
- Palmeira	759	5	748	6
- Peritiba	566	5	560	1
- Pinheiro Preto	863	10	851	2
- Piratuba	772	12	760	0
- Ponte Alta	1030	15	1004	11
- Ponte Alta do Norte	460	9	451	0
- Presidente Castello Branco	638	5	626	7
- Rio das Antas	2010	21	1984	5
- Rio Rufino	352	8	342	2
- Salto Veloso	1529	8	1505	16
- Santa Cecília	3092	37	3005	50
- São Cristóvão do Sul	342	18	323	1
- São Joaquim	8426	96	8250	80
- São José do Cerrito	1551	16	1512	23
- Seara	5161	42	5099	20
- Tangará	2526	37	2461	28
- Timbó Grande	1212	19	1187	6
- Treze Tílias	1664	17	1598	49
- Urubici	792	28	764	0
- Urupema	525	5	520	0
- Vargem	967	4	963	0
- Vargem Bonita	1497	11	1477	9
- Videira	19602	140	19291	171
- Xavantina	763	5	727	31
- Zortéa	1407	14	1377	16

GRANDE OESTE	212363	2612	20752 3	2228
- Abelardo Luz	2631	70	2500	61
- Águas de Chapecó	1252	15	1235	2
- Águas Frias	1131	4	1101	26
- Anchieta	1325	13	1286	26

# CORONAVÍRUS

## Boletim Epidemiológico



26 de dezembro de 2022

### CASOS, ÓBITOS, RECUPERADOS E ATIVOS POR MUNICÍPIO E MACRORREGIÃO

- Arvoredo	492	5	482	5	- Novo Horizonte	696	2	691	3
- Bandeirante	777	7	764	6	- Ouro Verde	797	13	780	4
- Barra Bonita	511	2	495	14	- Paial	477	4	469	4
- Belmonte	666	5	661	0	- Palma Sola	1943	19	1915	9
- Bom Jesus	788	12	775	1	- Palmitos	3777	72	3655	50
- Bom Jesus do Oeste	386	6	379	1	- Paraíso	353	7	345	1
- Caibi	1333	20	1300	13	- Passos Maia	1011	13	998	0
- Campo Erê	2341	24	2274	43	- Pinhalzinho	6688	39	6525	124
- Caxambu do Sul	1238	14	1221	3	- Planalto Alegre	819	15	787	17
- Chapecó	73139	866	71369	904	- Ponte Serrada	2645	63	2554	28
- Cordilheira Alta	1152	10	1118	24	- Princesa	860	13	840	7
- Coronel Freitas	2751	34	2695	22	- Quilombo	2836	45	2785	6
- Coronel Martins	569	3	566	0	- Riqueza	1017	19	977	21
- Cunha Porã	1914	30	1862	22	- Romelândia	589	8	580	1
- Cunchaí	206	4	202	0	- Saltinho	557	8	521	28
- Descanso	1673	21	1636	16	- Santa Helena	241	4	236	1
- Dionísio Cerqueira	3434	57	3341	36	- Santa Terezinha do Progresso	437	4	433	0
- Entre Rios	1203	11	1189	3	- Santiago do Sul	236	2	234	0
- Faxinal dos Guedes	3641	48	3572	21	- São Bernardino	479	4	475	0
- Flor do Sertão	327		315	12	- São Carlos	1358	25	1313	20
- Formosa do Sul	770	10	740	20	- São Domingos	1528	24	1500	4
- Galvão	898	12	873	13	- São João do Oeste	911	9	899	3
- Guaraciaba	2610	39	2566	5	- São José do Cedro	3120	30	3078	12
- Guarujá do Sul	1012	12	991	9	- São Lourenço do Oeste	5459	74	5379	6
- Guatambu	1567	21	1501	45	- São Miguel da Boa Vista	418	8	409	1
- Iporã do Oeste	923	16	902	5	- São Miguel do Oeste	9771	86	9644	41
- Ipuçu	1636	18	1582	36	- Saudades	2176	19	2123	34
- Iraceminha	796	5	787	4	- Serra Alta	522	6	512	4
- Irati	543	8	530	5	- Sul Brasil	826	7	816	3
- Itapiranga	2745	23	2714	8	- Tigrinhos	599	2	591	6
- Jardinópolis	705	5	691	9	- Tunápolis	1786	12	1757	17
- Jupiá	350	7	343	0	- União do Oeste	700	12	673	15
- Lajeado Grande	568	7	548	13	- Vargeão	388	11	376	1
- Maravilha	8654	80	8493	81	- Xanxerê	14253	203	13970	80
- Marema	529	13	500	16	- Xaxim	8694	129	8453	112
- Modelo	838	12	815	11	- Outros estados				0
- Mondai	1524	12	1491	21	- Outros países				0
- Nova Erechim	941	12	927	2	- Não informado				0
- Nova Itaberaba	907	8	898	1					

### NOTAS EXPLICATIVAS

1 - O número de pacientes recuperados considera aqueles que tenham recebido alta hospitalar e tenham decorridos 14 dias do início dos sintomas sem evolução a óbito. Limitações: por forma de concepção dos sistemas de informação, os casos são registrados de forma única, portanto, pessoas que foram internadas após a inclusão no sistema de informação, ou tenham registrados mais de um evento de internação e alta, ou não estão encerrados no SIVEP-Gripe podem não ser considerados como casos recuperados.

2 - Eventual diferença entre o total de casos confirmados ou óbitos por sexo e o total geral diz respeito a situações em que o sexo não foi informado pelo notificador.

### FONTES

SANTA CATARINA. Centro de Informática e Automação do Estado de Santa Catarina - CIASC. Plataforma BoaVista, com dados da Diretoria de Vigilância Epidemiológica vinculada à Superintendência de Vigilância em Saúde da Secretaria de Estado da Saúde. Acesso em: 26 de dezembro de 2022, 14h22

SANTA CATARINA. Secretaria de Estado da Saúde, Superintendência de Serviços Especializados e Regulação. Acesso em: 26 de dezembro de 2022, 14h06.

BRASIL. Ministério da Saúde. Painel Coronavírus. Disponível em: <https://covid.saude.gov.br/>. Acesso em: 26 de dezembro de 2022, 15h12.



## *Links úteis*

# *Links úteis*

**[www.coronavirus.sc.gov.br](http://www.coronavirus.sc.gov.br)**

Boletins epidemiológicos  
Guia de convívio responsável  
Tira dúvidas  
Triagem online  
Portal da Transparência

