



CORONAVÍRUS

Boletim Epidemiológico

21 de dezembro de 2022

www.coronavirus.sc.gov.br

CORONAVÍRUS

Boletim Epidemiológico



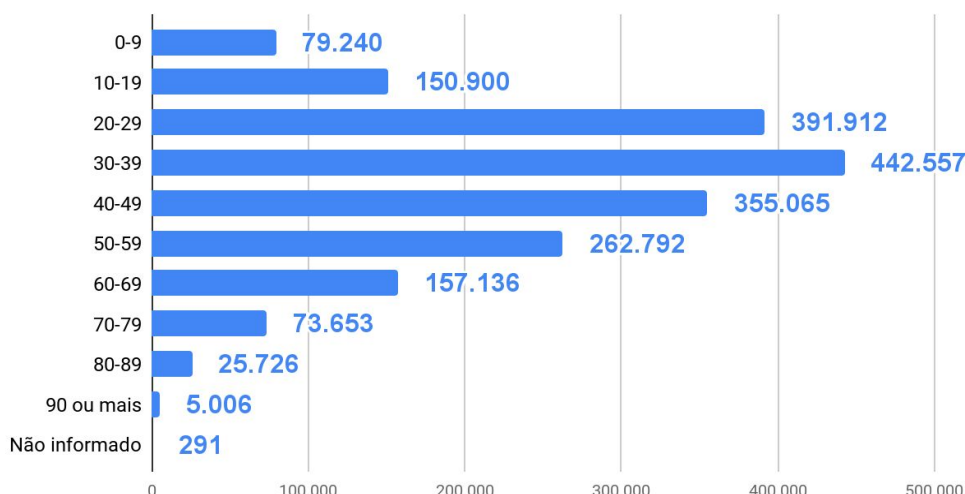
21 de dezembro de 2022

DADOS GERAIS (2020 - 2022)

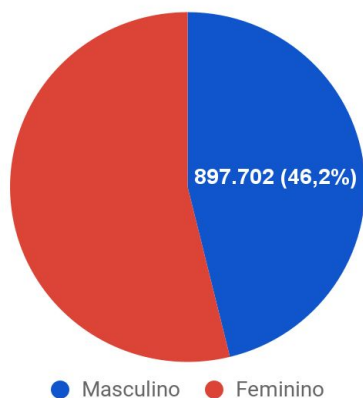
Casos confirmados 1.944.278 +1509	Taxa de Incidência <i>(casos por 100 mil hab.)</i> 26.808,4 +21	Pacientes recuperados 1.908.410 +1492	Casos ativos 13.320 +10
Óbitos 22.548 +7	Taxa de Mortalidade <i>(óbitos por 100 mil hab.)</i> 311,0 =	Taxa de letalidade (%) 1,16% =	123 Testes em análise no Lacen

TESTES PCR: **1.782.342** Clínico-epidemiológico: **31.728**

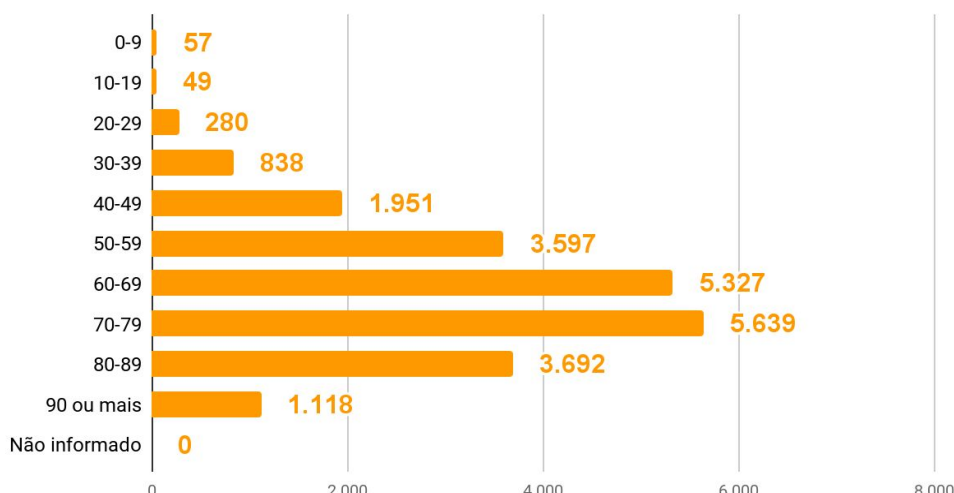
Casos por faixa etária



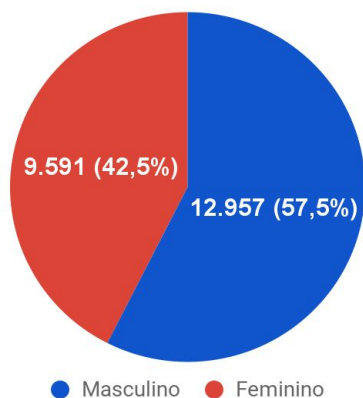
Casos confirmados por sexo



Óbitos por faixa etária



Óbitos por sexo



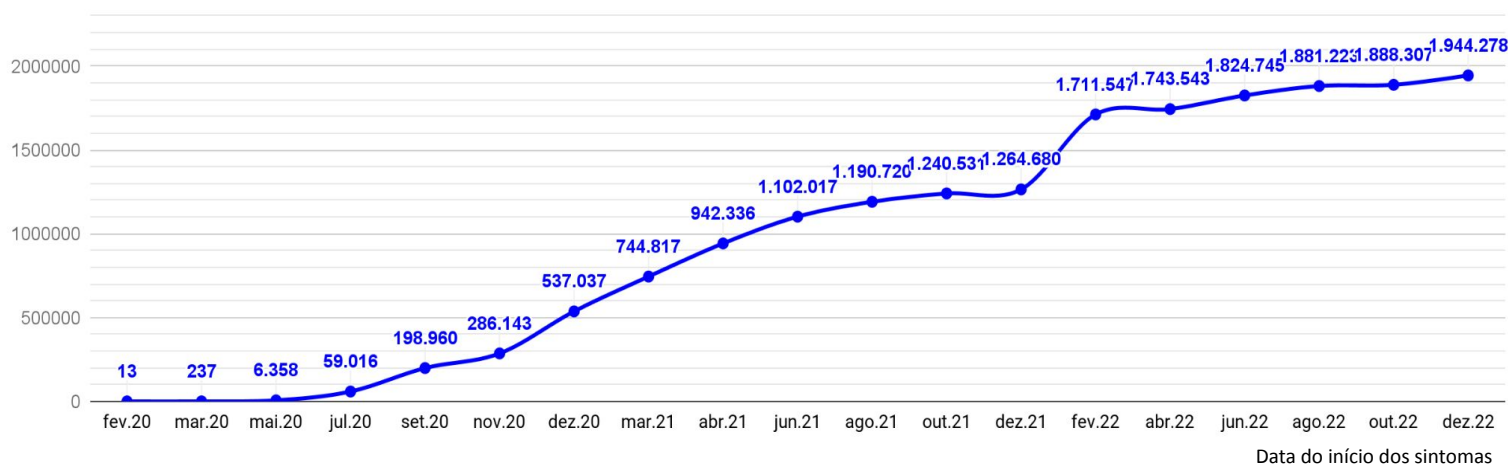
CORONAVÍRUS

Boletim Epidemiológico

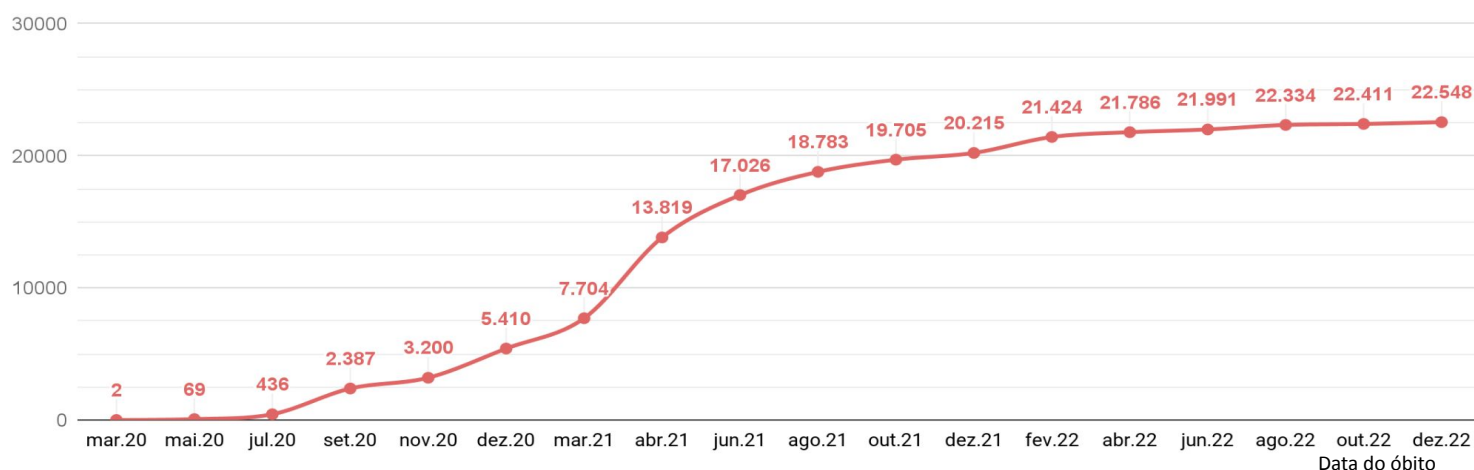


21 de dezembro de 2022

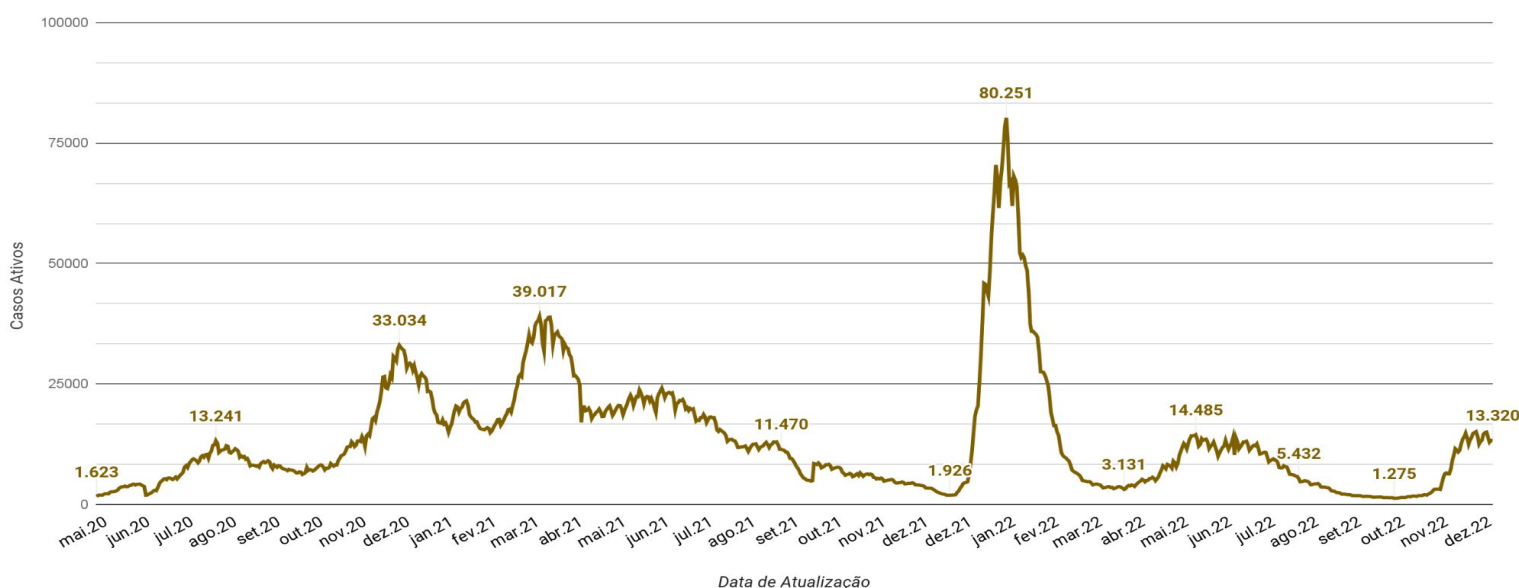
EVOLUÇÃO DO CASOS CONFIRMADOS (ACUMULADO)



EVOLUÇÃO DOS ÓBITOS (ACUMULADO)



EVOLUÇÃO DOS CASOS ATIVOS



CORONAVÍRUS

Boletim Epidemiológico

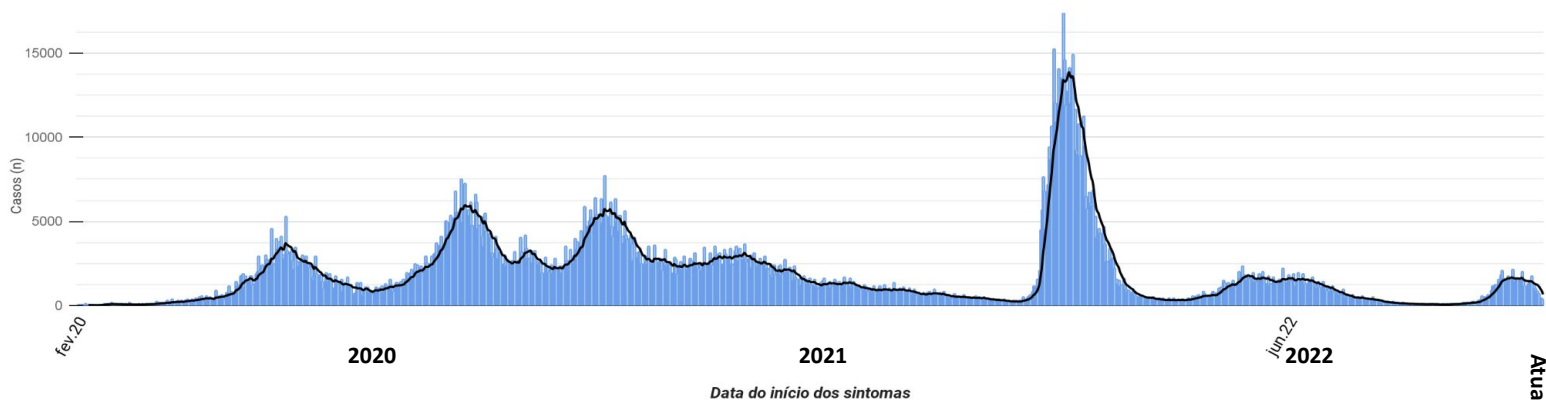


21 de dezembro de 2022

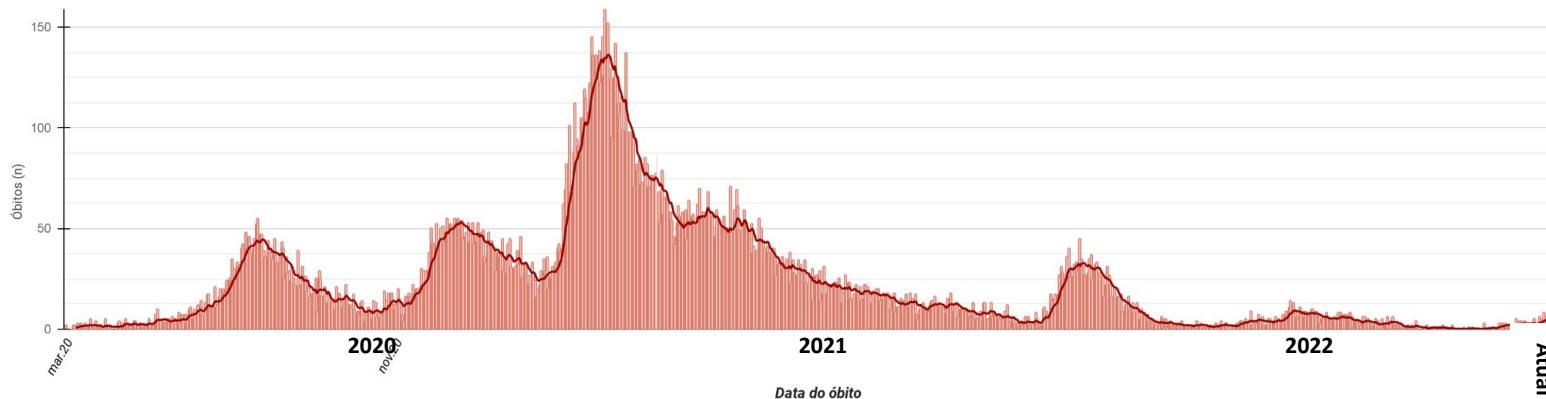
CASOS, ÓBITOS E TAXAS POR ANO DE INÍCIO DOS SINTOMAS

	2020	2021	2022
Casos (n)	536.922	733.453	673.903
Taxa de Incidência (casos por 100 mil hab.)	7.403,3	10.113,1	9.292,0
Óbitos (n)	5.412	14.828	2.308
Taxa de mortalidade (óbitos por 100 mil hab.)	74,6	204,5	31,8
Taxa de Letalidade (%)	1,01%	2,02%	0,34%

EVOLUÇÃO DO CASOS CONFIRMADOS POR DATA DE INÍCIO DOS SINTOMAS 2020-2022



EVOLUÇÃO DOS ÓBITOS POR DATA DE ÓBITO. 2020-2022



OCUPAÇÃO DE LEITOS DE UTI (TOTAL GERAL)

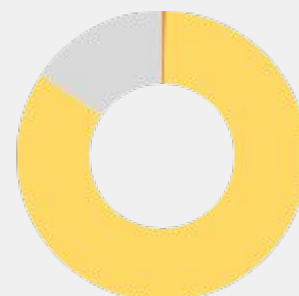
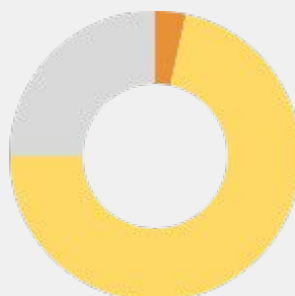
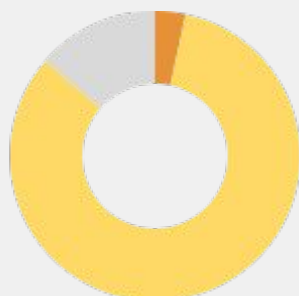
TOTAL GERAL

Ocupação geral	994	84,9%
Ocupados por Covid-19	33	2,8%
Outras enfermidades	961	82,1%
Livres	177	15,1%



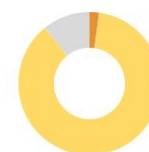
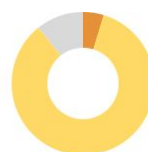
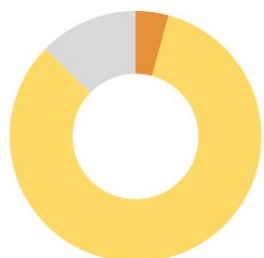
OCUPAÇÃO DE LEITOS DE UTI (ADULTO, PEDIÁTRICO E NEONATAL)

	ADULTO		PEDIÁTRICO		NEONATAL	
Leitos ativos	824		116		231	
Taxa de ocupação	86,4%		75,0%		84,4%	
Ocupados por Covid-19	28	3,4%	4	3,4%	1	0,4%
Outras enfermidades	684	83,0%	83	71,6%	194	84,0%
Livres	112	13,6%	29	25,0%	36	15,6%



OCUPAÇÃO DE LEITOS DE UTI POR MACRORREGIÃO - SUS

GRANDE FLORIANÓPOLIS



Leitos ativos

TOTAL

ADULTO

PEDIÁTRICO

NEONATAL

212

149

17

46

Taxa de ocupação

87,3%

89,3%

64,7%

89,1%

Ocupados por Covid-19

9

4,2%

7

4,7%

1

5,9%

1

2,2%

Outras enfermidades

176

83,0%

126

84,6%

10

58,8%

40

87,0%

Livres

27

12,7%

16

10,7%

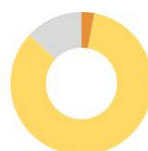
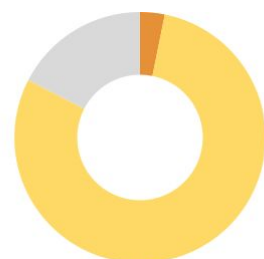
6

35,3%

5

10,9%

VALE DO ITAJAÍ



Leitos ativos

TOTAL

ADULTO

PEDIÁTRICO

NEONATAL

189

137

13

39

Taxa de ocupação

82,5%

86,9%

84,6%

66,7%

Ocupados por Covid-19

6

3,2%

4

2,9%

2

15,4%

0

0,0%

Outras enfermidades

150

79,4%

115

83,9%

9

69,2%

26

66,7%

Livres

33

17,5%

18

13,1%

2

15,4%

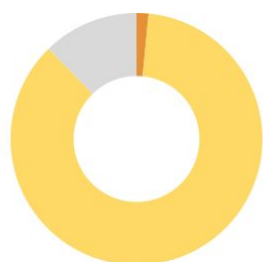
13

33,3%



OCUPAÇÃO DE LEITOS DE UTI POR MACRORREGIÃO - SUS

FOZ DO RIO ITAJAÍ



TOTAL

ADULTO

PEDIÁTRICO

NEONATAL

Leitos ativos

65

35

15

15

Taxa de ocupação

87,7%

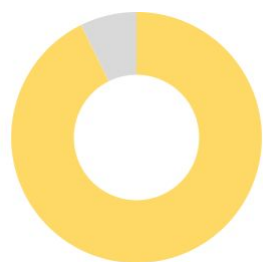
100,0%

53,3%

93,3%

	TOTAL		ADULTO		PEDIÁTRICO		NEONATAL	
Ocupados por Covid-19	1	1,5%	1	2,9%	0	0,0%	0	0,0%
Outras enfermidades	56	86,2%	34	97,1%	8	53,3%	14	93,3%
Livres	8	12,3%	0	0,0%	7	46,7%	1	6,7%

GRANDE OESTE



TOTAL

ADULTO

PEDIÁTRICO

NEONATAL

Leitos ativos

82

60

5

17

Taxa de ocupação

92,7%

90,0%

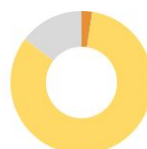
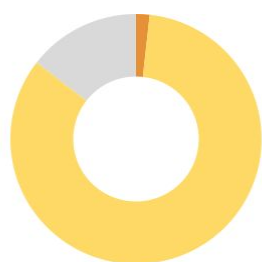
100,0%

100,0%

	TOTAL		ADULTO		PEDIÁTRICO		NEONATAL	
Ocupados por Covid-19	0	0,0%	0	0,0%	0	0,0%	0	0,0%
Outras enfermidades	76	92,7%	54	90,0%	5	100,0%	17	100,0%
Livres	6	7,3%	6	10,0%	0	0,0%	0	0,0%

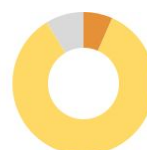
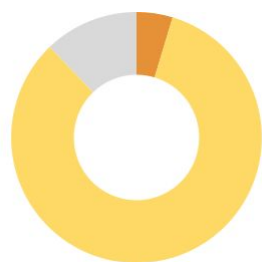
OCUPAÇÃO DE LEITOS DE UTI POR MACRORREGIÃO - SUS

MEIO OESTE E SERRA CATARINENSE



	TOTAL		ADULTO		PEDIÁTRICO		NEONATAL	
Leitos ativos	172		123		14		35	
Taxa de ocupação	85,5%		85,4%		71,4%		91,4%	
Ocupados por Covid-19	3	1,7%	3	2,4%	0	0,0%	0	0,0%
Outras enfermidades	144	83,7%	102	82,9%	10	71,4%	32	91,4%
Livres	25	14,5%	18	14,6%	4	28,6%	3	8,6%

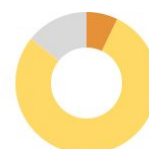
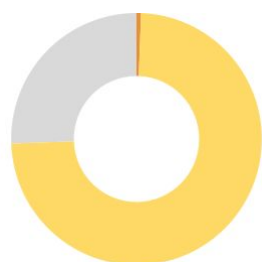
PLANALTO NORTE E NORDESTE



	TOTAL		ADULTO		PEDIÁTRICO		NEONATAL	
Leitos ativos	279		196		38		45	
Taxa de ocupação	87,8%		91,3%		78,9%		80,0%	
Ocupados por Covid-19	13	4,7%	13	6,6%	0	0,0%	0	0,0%
Outras enfermidades	232	83,2%	166	84,7%	30	78,9%	36	80,0%
Livres	34	12,2%	17	8,7%	8	21,1%	9	20,0%

OCUPAÇÃO DE LEITOS DE UTI POR MACRORREGIÃO - SUS

SUL



	TOTAL		ADULTO		PEDIÁTRICO		NEONATAL	
Leitos ativos	172		124		14		34	
Taxa de ocupação	74,4%		70,2%		85,7%		85,3%	
Ocupados por Covid-19	1	0,6%	0	0,0%	1	7,1%	0	0,0%
Outras enfermidades	127	73,8%	87	70,2%	11	78,6%	29	85,3%
Livres	44	25,6%	37	29,8%	2	14,3%	5	14,7%

CORONAVÍRUS

Boletim Epidemiológico



21 de dezembro de 2022

CASOS, ÓBITOS, RECUPERADOS E ATIVOS POR MUNICÍPIO E MACRORREGIÃO

GRANDE FLORIANÓPOLIS	327535	3188	322496	1851					
- Águas Mornas	1206	13	1188	5	- Gaspar	17089	220	16828	41
- Alfredo Wagner	1454	12	1440	2	- Guabiruba	4947	58	4887	2
- Angelina	988	6	982	0	- Ibirama	3250	42	3205	3
- Anitápolis	767	6	754	7	- Imbuia	1076	11	1055	10
- Antônio Carlos	3202	29	3147	26	- Indaial	17925	154	17678	93
- Biguaçu	17768	191	17501	76	- Ituporanga	6474	85	6309	80
- Canelinha	2280	21	2222	37	- José Boiteux	1015	11	1004	0
- Florianópolis	148427	1326	146214	887	- Laurentino	2017	12	2005	0
- Garopaba	7273	55	7157	61	- Lontras	2057	27	2020	10
- Governador Celso Ramos	4807	34	4731	42	- Mirim Doce	506	11	489	6
- Leoberto Leal	852	2	849	1	- Petrolândia	1473	30	1427	16
- Major Gercino	645	8	634	3	- Pomerode	10383	86	10254	43
- Nova Trento	3652	25	3612	15	- Pouso Redondo	2831	43	2770	18
- Palhoça	45671	420	45051	200	- Presidente Getúlio	2304	42	2262	0
- Paulo Lopes	2244	18	2212	14	- Presidente Nereu	339	4	335	0
- Rancho Queimado	871	5	866	0	- Rio do Campo	1169	12	1150	7
- Santo Amaro da Imperatriz	6203	91	6071	41	- Rio do Oeste	969	20	947	2
- São Bonifácio	1036	7	1024	5	- Rio do Sul	16735	159	16538	38
- São João Batista	8660	115	8510	35	- Rio dos Cedros	1399	33	1359	7
- São José	57139	682	56178	279	- Rodeio	3066	36	3002	28
- São Pedro de Alcântara	1285	17	1263	5	- Salete	1474	9	1454	11
- Tijucas	11105	105	10890	110	- Santa Terezinha	1132	8	1123	1
					- Taió	4276	30	4224	22
					- Timbó	13436	107	13253	76
					- Trombudo Central	2062	29	2009	24
VALE DO ITAJAÍ	296251	2686	292451	1114	- Vidal Ramos	1374	13	1353	8
- Agrolândia	2357	35	2298	24	- Vitor Meireles	1023	14	1008	1
- Agronômica	1321	15	1300	6	- Witmarsum	661	5	652	4
- Apiúna	1770	20	1718	32					
- Ascurra	2323	14	2300	9	FOZ DO RIO ITAJAÍ	195796	2557	192336	903
- Atalanta	923	12	910	1	- Balneário Camboriú	38355	506	37691	158
- Aurora	1575	23	1540	12	- Balneário Piçarras	7812	74	7713	25
- Benedito Novo	1622	25	1585	12	- Bombinhas	5055	77	4924	54
- Blumenau	111204	826	110007	371	- Camboriú	21077	217	20745	115
- Botuverá	1819	12	1791	16	- Ilhota	2961	41	2917	3
- Braço do Trombudo	1255	8	1246	1	- Itajaí	62851	893	61775	183
- Brusque	45151	365	44708	78	- Itapema	23619	293	23233	93
- Chapadão do Lageado	750	6	744	0	- Luiz Alves	3229	18	3207	4
- Dona Emma	1117	7	1109	1	- Navegantes	17507	244	17054	209
- Doutor Pedrinho	602	7	595	0					

CORONAVÍRUS

Boletim Epidemiológico



21 de dezembro de 2022

CASOS, ÓBITOS, RECUPERADOS E ATIVOS POR MUNICÍPIO E MACRORREGIÃO

- Penha	9462	120	9292	50
- Porto Belo	3868	74	3785	9

PL. NORTE E NORDESTE	392780	4729	384865	3186
- Araquari	7759	97	7472	190
- Balneário Barra do Sul	2550	57	2420	73
- Barra Velha	7419	148	7220	51
- Bela Vista do Toldo	111	5	104	2
- Campo Alegre	2427	45	2359	23
- Canoinhas	11592	139	11222	231
- Corupá	3408	43	3358	7
- Garuva	3820	40	3750	30
- Guaramirim	10417	113	10259	45
- Irineópolis	1539	17	1505	17
- Itaiópolis	4532	58	4410	64
- Itapoá	6540	83	6426	31
- Jaraguá do Sul	61004	474	60387	143
- Joinville	188777	2328	184876	1573
- Mafra	10734	151	10488	95
- Major Vieira	720	8	706	6
- Massaranduba	5133	24	5101	8
- Monte Castelo	1923	26	1860	37
- Papanduva	3345	58	3206	81
- Porto União	8150	105	7915	130
- Rio Negrinho	9615	139	9443	33
- São Bento do Sul	16679	222	16343	114
- São Francisco do Sul	11609	209	11326	74
- São João do Itaperiú	1231	14	1202	15
- Schroeder	7663	45	7564	54
- Três Barras	4083	81	3943	59

SUL	275650	3642	269914	2094
- Araranguá	18832	282	18506	44
- Armazém	1766	36	1726	4
- Balneário Arroio do Silva	4031	66	3904	61
- Balneário Gaivota	3847	41	3692	114
- Balneário Rincão	2603	55	2520	28
- Braço do Norte	13402	120	13179	103
- Capivari de Baixo	7005	100	6834	71

- Cocal do Sul	5753	63	5679	11
- Criciúma	55447	739	54195	513
- Ermo	552	7	542	3
- Forquilhinha	8654	63	8528	63
- Grão-Pará	2565	15	2531	19
- Gravatal	2977	54	2913	10
- Içara	11874	156	11692	26
- Imaruí	1188	27	1158	3
- Imbituba	11569	125	11425	19
- Jacinto Machado	3017	43	2862	112
- Jaguaruna	4861	68	4789	4
- Laguna	10564	181	10271	112
- Lauro Müller	3511	62	3438	11
- Maracajá	2178	25	2125	28
- Meleiro	1989	25	1961	3
- Morro da Fumaça	5778	51	5689	38
- Morro Grande	1117	9	1097	11
- Nova Veneza	4285	37	4226	22
- Orleans	8475	98	8303	74
- Passo de Torres	3064	35	2980	49
- Pedras Grandes	1154	24	1125	5
- Pescaria Brava	2390	28	2359	3
- Praia Grande	2161	18	2129	14
- Rio Fortuna	876	11	863	2
- Sangão	2602	16	2570	16
- Santa Rosa de Lima	686	5	672	9
- Santa Rosa do Sul	2345	31	2312	2
- São João do Sul	1948	18	1872	58
- São Ludgero	4876	38	4831	7
- São Martinho	920	15	904	1
- Siderópolis	2341	51	2284	6
- Sombrio	6868	89	6685	94
- Timbé do Sul	1525	19	1496	10
- Treviso	1394	13	1355	26
- Treze de Maio	1754	20	1721	13
- Tubarão	31641	548	30855	238
- Turvo	3508	38	3464	6
- Urussanga	5757	77	5652	28

CORONAVÍRUS

Boletim Epidemiológico



21 de dezembro de 2022

CASOS, ÓBITOS, RECUPERADOS E ATIVOS POR MUNICÍPIO E MACRORREGIÃO

MEIO OESTE E SERRA	244889	3135	240059	1695
- Abdon Batista	538	4	533	1
- Água Doce	2379	20	2339	20
- Alto Bela Vista	510	3	507	0
- Anita Garibaldi	2125	12	2078	35
- Arabutã	721	10	711	0
- Arroio Trinta	1341	15	1315	11
- Bocaina do Sul	900	5	886	9
- Bom Jardim da Serra	1124	8	1109	7
- Bom Retiro	1335	23	1300	12
- Brunópolis	757	9	722	26
- Caçador	9648	332	9230	86
- Calmon	83	7	72	4
- Campo Belo do Sul	1226	23	1163	40
- Campos Novos	9390	140	9239	11
- Capão Alto	397	3	390	4
- Capinzal	7524	57	7424	43
- Catanduvas	3249	35	3158	56
- Celso Ramos	1007	7	978	22
- Cerro Negro	427	4	420	3
- Concórdia	27844	246	27541	57
- Correia Pinto	3666	67	3590	9
- Curitibanos	10302	214	10067	21
- Erval Velho	1604	13	1591	0
- Fraiburgo	8372	133	8173	66
- Frei Rogério	700	11	689	0
- Herval d'Oeste	7477	77	7368	32
- Ibiam	436	4	413	19
- Ibicaré	830	9	817	4
- Iomerê	677	11	660	6
- Ipira	601	7	592	2
- Ipumirim	1068	13	1053	2
- Irani	2539	22	2482	35
- Itá	2330	31	2255	44
- Jaborá	1108	12	1095	1
- Joaçaba	11357	86	11215	56
- Lacerdópolis	811	5	801	5
- Lages	43353	608	42520	225
- Lebon Régis	1829	72	1719	38

- Lindóia do Sul	1296	13	1281	2
- Luzerna	1842	17	1807	18
- Macieira	497	6	487	4
- Matos Costa	370	4	364	2
- Monte Carlo	1730	48	1679	3
- Otacílio Costa	6351	73	6216	62
- Ouro	2617	23	2561	33
- Painel	356	6	350	0
- Palmeira	759	5	748	6
- Peritiba	566	5	560	1
- Pinheiro Preto	862	10	850	2
- Piratuba	772	12	759	1
- Ponte Alta	1025	15	1002	8
- Ponte Alta do Norte	460	9	451	0
- Presidente Castello Branco	635	5	624	6
- Rio das Antas	2009	21	1966	22
- Rio Rufino	352	8	342	2
- Salto Veloso	1523	8	1498	17
- Santa Cecília	3079	37	2989	53
- São Cristóvão do Sul	341	18	323	0
- São Joaquim	8383	96	8201	86
- São José do Cerrito	1531	16	1492	23
- Seara	5143	42	5082	19
- Tangará	2520	37	2452	31
- Timbó Grande	1199	19	1179	1
- Treze Tílias	1635	17	1574	44
- Urubici	792	28	764	0
- Urupema	525	5	520	0
- Vargem	967	4	959	4
- Vargem Bonita	1494	11	1466	17
- Videira	19516	140	19208	168
- Xavantina	754	5	716	33
- Zortéa	1403	14	1374	15

GRANDE OESTE	211377	2611	20628 9	2477
- Abelardo Luz	2606	70	2470	66
- Águas de Chapecó	1245	15	1227	3
- Águas Frias	1120	4	1094	22
- Anchieta	1315	13	1273	29

CORONAVÍRUS

Boletim Epidemiológico



21 de dezembro de 2022

CASOS, ÓBITOS, RECUPERADOS E ATIVOS POR MUNICÍPIO E MACRORREGIÃO

- Arvoredo	492	5	475	12	- Novo Horizonte	693	2	691	0
- Bandeirante	777	7	755	15	- Ouro Verde	796	13	777	6
- Barra Bonita	506	2	485	19	- Paial	475	4	466	5
- Belmonte	666	5	661	0	- Palma Sola	1942	19	1908	15
- Bom Jesus	788	12	773	3	- Palmitos	3747	72	3646	29
- Bom Jesus do Oeste	386	6	379	1	- Paraíso	353	7	345	1
- Caibi	1325	20	1296	9	- Passos Maia	1011	13	998	0
- Campo Erê	2322	24	2263	35	- Pinhalzinho	6658	39	6444	175
- Caxambu do Sul	1218	14	1203	1	- Planalto Alegre	809	15	773	21
- Chapecó	72673	866	70806	1001	- Ponte Serrada	2644	63	2543	38
- Cordilheira Alta	1147	10	1106	31	- Princesa	858	13	838	7
- Coronel Freitas	2744	34	2678	32	- Quilombo	2833	45	2783	5
- Coronel Martins	569	3	566	0	- Riqueza	1009	19	971	19
- Cunha Porã	1904	30	1853	21	- Romelândia	588	8	579	1
- Cunhataí	206	4	202	0	- Saltinho	548	8	508	32
- Descanso	1663	21	1634	8	- Santa Helena	241	4	236	1
- Dionísio Cerqueira	3416	57	3316	43	- Santa Terezinha do Progresso	437	4	432	1
- Entre Rios	1203	11	1176	16	- Santiago do Sul	236	2	234	0
- Faxinal dos Guedes	3634	48	3564	22	- São Bernardino	479	4	474	1
- Flor do Sertão	322		311	11	- São Carlos	1345	25	1296	24
- Formosa do Sul	763	10	730	23	- São Domingos	1526	24	1498	4
- Galvão	873	12	861	0	- São João do Oeste	909	9	898	2
- Guaraciaba	2610	39	2565	6	- São José do Cedro	3118	30	3072	16
- Guarujá do Sul	1009	12	988	9	- São Lourenço do Oeste	5458	74	5377	7
- Guatambu	1558	21	1479	58	- São Miguel da Boa Vista	414	8	404	2
- Iporã do Oeste	922	16	900	6	- São Miguel do Oeste	9760	86	9632	42
- Ipuaçú	1636	18	1564	54	- Saudades	2165	19	2096	50
- Iraceminha	795	5	786	4	- Serra Alta	522	6	506	10
- Irati	543	8	529	6	- Sul Brasil	814	7	806	1
- Itapiranga	2743	23	2711	9	- Tigrinhos	595	2	589	4
- Jardinópolis	705	5	690	10	- Tunápolis	1768	12	1743	13
- Jupiá	350	7	343	0	- União do Oeste	691	12	670	9
- Lajeado Grande	568	7	539	22	- Vargeão	388	11	376	1
- Maravilha	8621	80	8461	80	- Xanxerê	14223	202	13936	85
- Marema	524	13	494	17	- Xaxim	8653	129	8433	91
- Modelo	835	12	802	21					
- Mondai	1521	12	1477	32	- Outros estados				0
- Nova Erechim	941	12	928	1	- Outros países				0
- Nova Itaberaba	907	8	898	1	- Não informado				0



NOTAS EXPLICATIVAS

1 - O número de pacientes recuperados considera aqueles que tenham recebido alta hospitalar e tenham decorridos 14 dias do início dos sintomas sem evolução a óbito. Limitações: por forma de concepção dos sistemas de informação, os casos são registrados de forma única, portanto, pessoas que foram internadas após a inclusão no sistema de informação, ou tenham registrados mais de um evento de internação e alta, ou não estão encerrados no SIVEP-Gripe podem não ser considerados como casos recuperados.

2 - Eventual diferença entre o total de casos confirmados ou óbitos por sexo e o total geral diz respeito a situações em que o sexo não foi informado pelo notificador.

FONTES

SANTA CATARINA. Centro de Informática e Automação do Estado de Santa Catarina - CIASC. Plataforma BoaVista, com dados da Diretoria de Vigilância Epidemiológica vinculada à Superintendência de Vigilância em Saúde da Secretaria de Estado da Saúde. Acesso em: 21 de dezembro de 2022, 14h22

SANTA CATARINA. Secretaria de Estado da Saúde, Superintendência de Serviços Especializados e Regulação. Acesso em: 21 de dezembro de 2022, 14h06.

BRASIL. Ministério da Saúde. Painel Coronavírus. Disponível em: <https://covid.saude.gov.br/>. Acesso em: 21 de dezembro de 2022, 15h12.



Links úteis

Links úteis

www.coronavirus.sc.gov.br

Boletins epidemiológicos
Guia de convívio responsável
Tira dúvidas
Triagem online
Portal da Transparência

