



# ***CORONAVÍRUS***

## **Boletim Epidemiológico**

18 de dezembro de 2022

[www.coronavirus.sc.gov.br](http://www.coronavirus.sc.gov.br)

# CORONAVÍRUS

## Boletim Epidemiológico



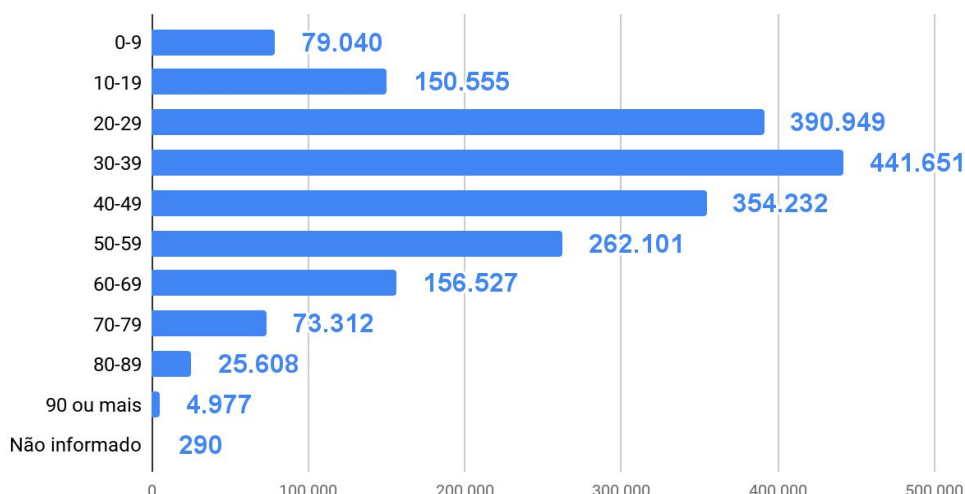
18 de dezembro de 2022

### DADOS GERAIS (2020 - 2022)

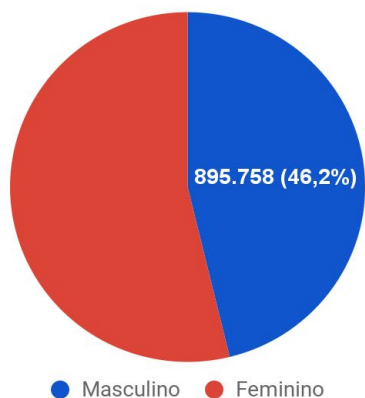
<b>Casos confirmados</b> <b>1.939.242</b> +436	<b>Taxa de Incidência</b> (casos por 100 mil hab.) <b>26.738,9</b> +6	<b>Pacientes recuperados</b> <b>1.902.815</b> +1563	<b>Casos ativos</b> <b>13.907</b> -1127
<b>Óbitos</b> <b>22.520</b> 0	<b>Taxa de Mortalidade</b> (óbitos por 100 mil hab.) <b>311,0</b> =	<b>Taxa de letalidade</b> (%) <b>1,16%</b> =	<b>31</b> Testes em análise no Lacen

TESTES PCR: **1.780.043** Clínico-epidemiológico: **31.585**

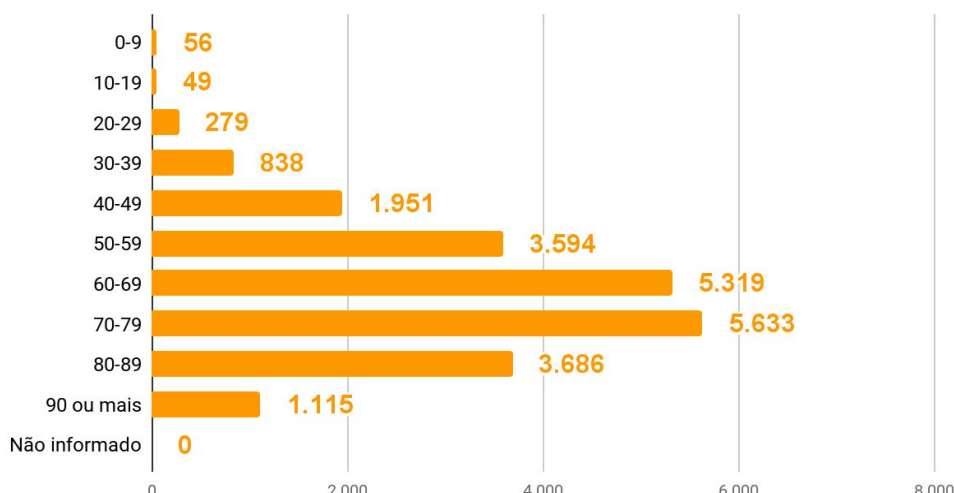
#### Casos por faixa etária



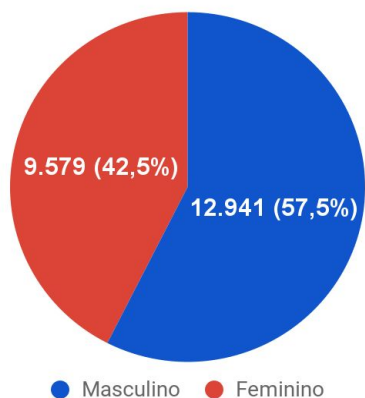
#### Casos confirmados por sexo



#### Óbitos por faixa etária



#### Óbitos por sexo



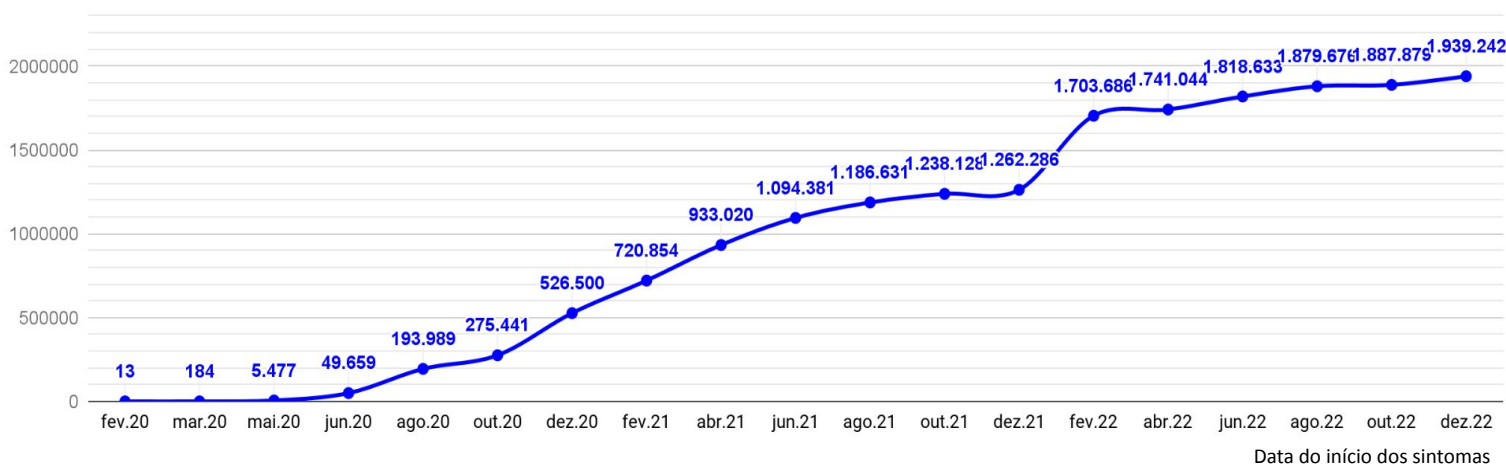
# CORONAVÍRUS

## Boletim Epidemiológico

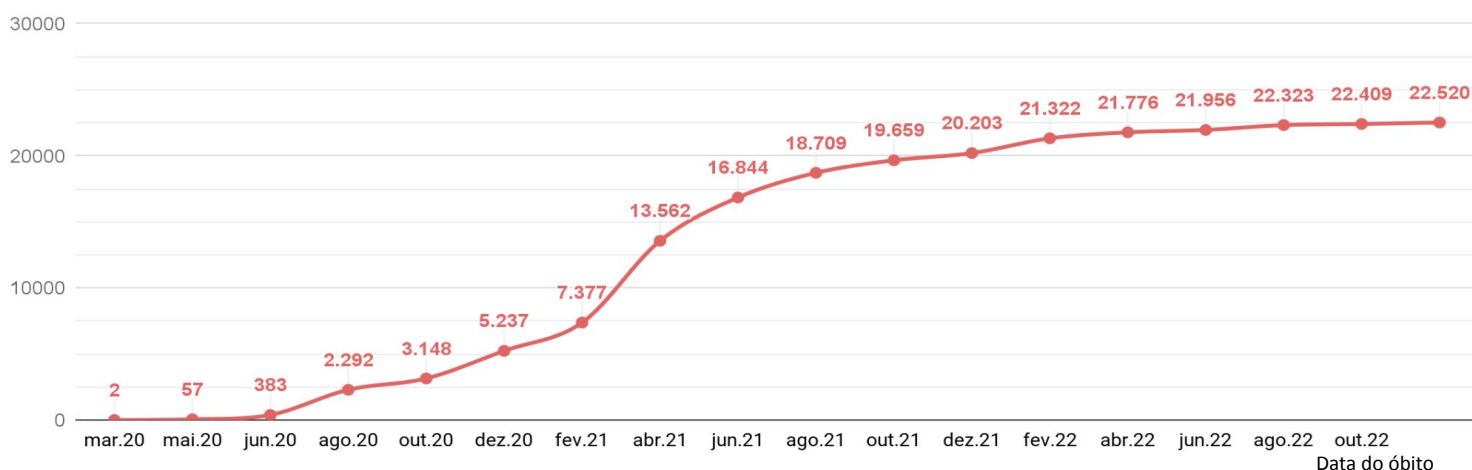


18 de dezembro de 2022

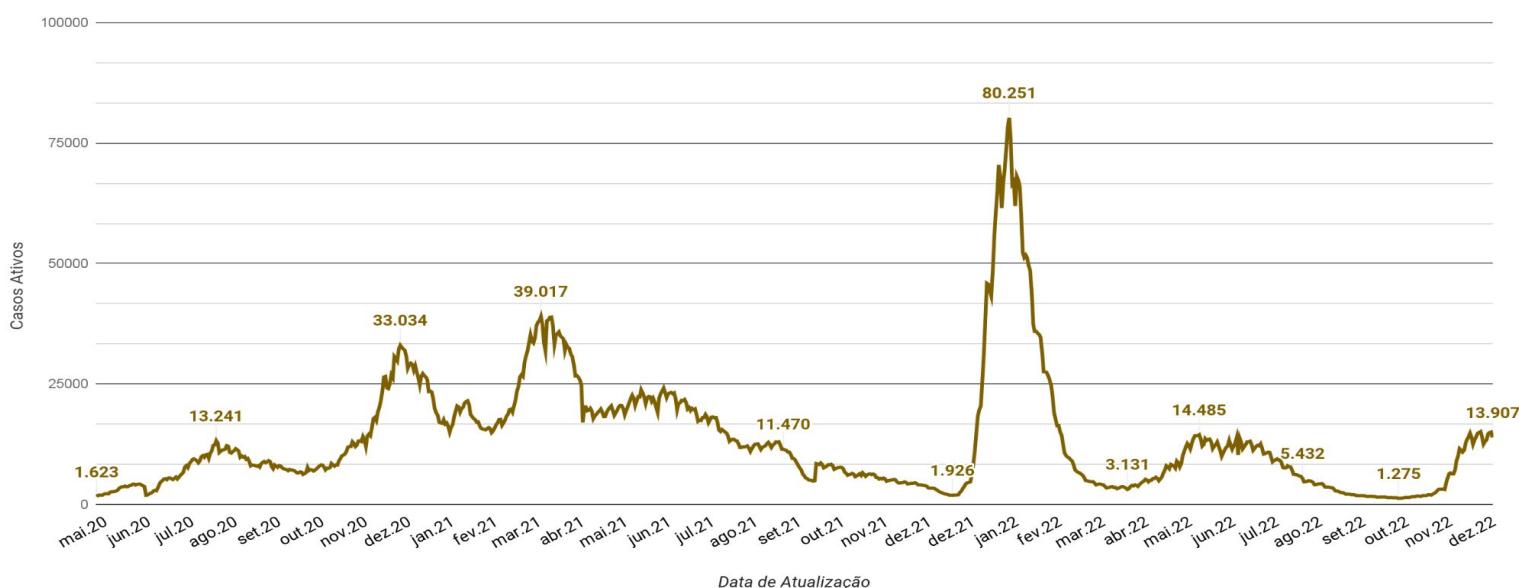
### EVOLUÇÃO DO CASOS CONFIRMADOS (ACUMULADO)



### EVOLUÇÃO DOS ÓBITOS (ACUMULADO)



### EVOLUÇÃO DOS CASOS ATIVOS





# CORONAVÍRUS

## Boletim Epidemiológico

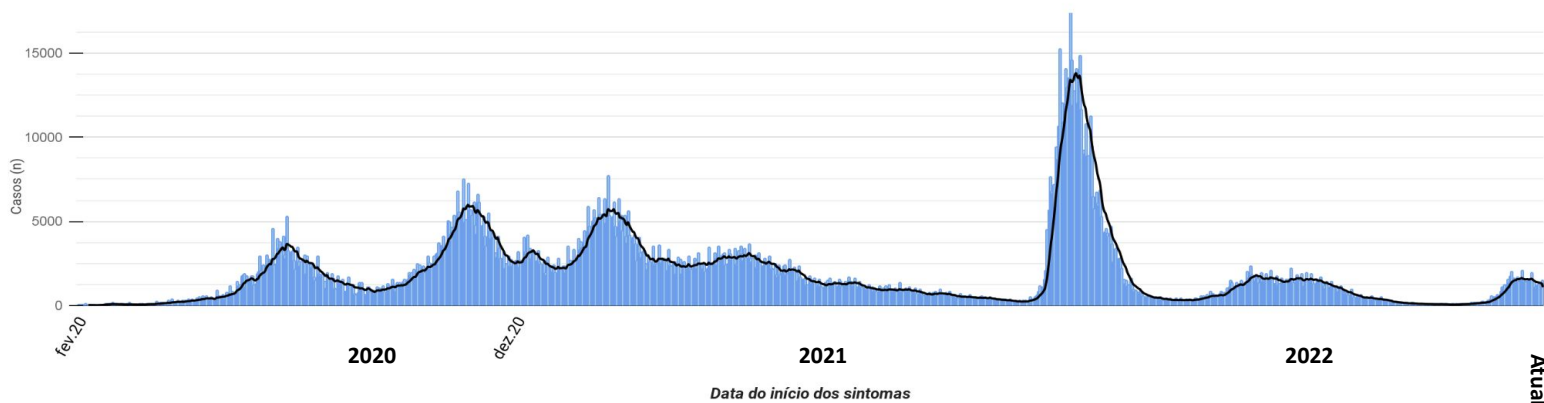


18 de dezembro de 2022

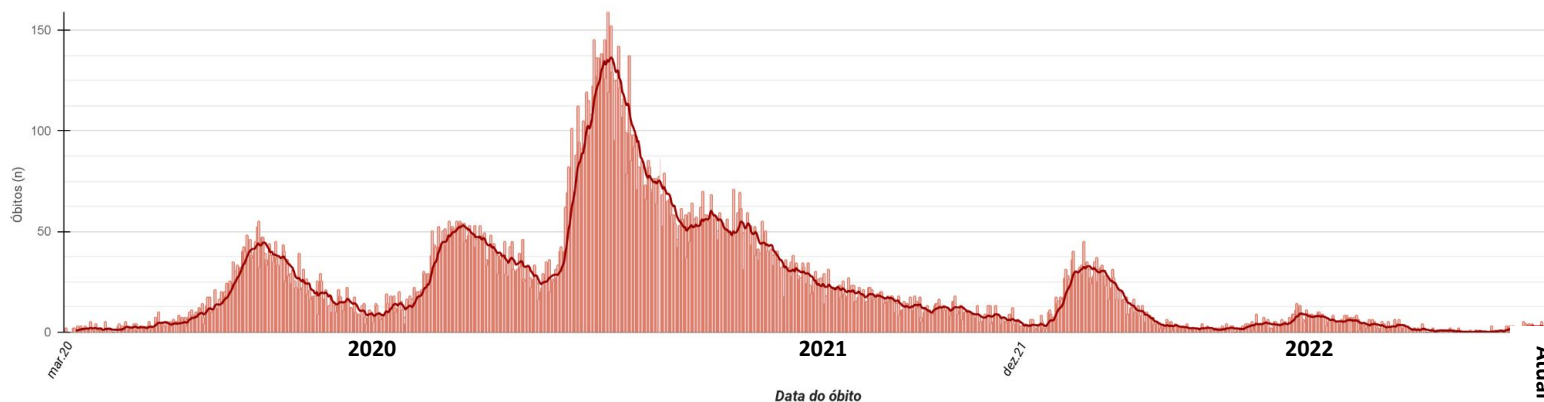
### CASOS, ÓBITOS E TAXAS POR ANO DE INÍCIO DOS SINTOMAS

	2020	2021	2022
<b>Casos</b> (n)	<b>536.922</b>	<b>733.453</b>	<b>668.867</b>
<b>Taxa de Incidência</b> (casos por 100 mil hab.)	<b>7.403,3</b>	<b>10.113,1</b>	<b>9.222,6</b>
<b>Óbitos</b> (n)	<b>5.412</b>	<b>14.828</b>	<b>2.280</b>
<b>Taxa de mortalidade</b> (óbitos por 100 mil hab.)	<b>74,6</b>	<b>204,5</b>	<b>31,4</b>
<b>Taxa de Letalidade</b> (%)	<b>1,01%</b>	<b>2,02%</b>	<b>0,34%</b>

### EVOLUÇÃO DO CASOS CONFIRMADOS POR DATA DE INÍCIO DOS SINTOMAS 2020-2022



### EVOLUÇÃO DOS ÓBITOS POR DATA DE ÓBITO. 2020-2022



### OCUPAÇÃO DE LEITOS DE UTI (TOTAL GERAL)

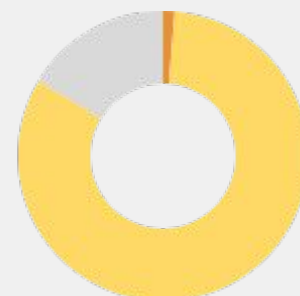
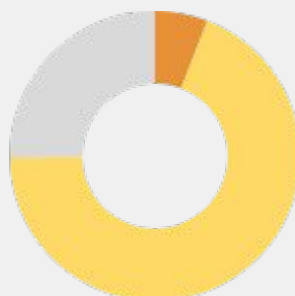
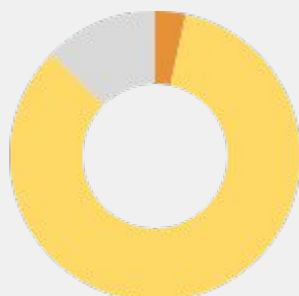
#### TOTAL GERAL

Ocupação geral	<b>998</b>	85,4%
Ocupados por Covid-19	<b>38</b>	3,3%
Outras enfermidades	<b>960</b>	82,1%
Livres	<b>171</b>	14,6%



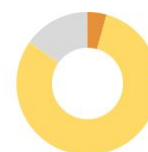
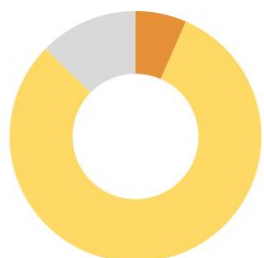
### OCUPAÇÃO DE LEITOS DE UTI (ADULTO, PEDIÁTRICO E NEONATAL)

	ADULTO		PEDIÁTRICO		NEONATAL	
Leitos ativos	<b>818</b>		<b>119</b>		<b>232</b>	
Taxa de ocupação	<b>87,4%</b>		<b>74,8%</b>		<b>83,6%</b>	
Ocupados por Covid-19	<b>28</b>	3,4%	<b>7</b>	5,9%	<b>3</b>	1,3%
Outras enfermidades	<b>687</b>	84,0%	<b>82</b>	68,9%	<b>191</b>	82,3%
Livres	<b>103</b>	12,6%	<b>30</b>	25,2%	<b>38</b>	16,4%



### OCUPAÇÃO DE LEITOS DE UTI POR MACRORREGIÃO - SUS

#### GRANDE FLORIANÓPOLIS



Leitos ativos

**TOTAL**

**ADULTO**

**PEDIÁTRICO**

**NEONATAL**

**213**

**149**

**18**

**46**

Taxa de ocupação

**87,3%**

**89,9%**

**72,2%**

**84,8%**

Ocupados por Covid-19

**14**

6,6%

**11**

7,4%

**1**

5,6%

**2**

4,3%

Outras enfermidades

**172**

80,8%

**123**

82,6%

**12**

66,7%

**37**

80,4%

Livres

**27**

12,7%

**15**

10,1%

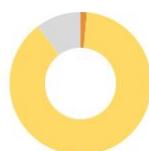
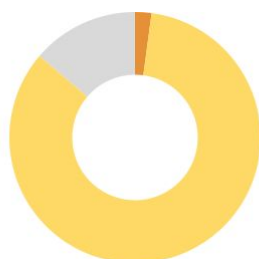
**5**

27,8%

**7**

15,2%

#### VALE DO ITAJAÍ



Leitos ativos

**TOTAL**

**ADULTO**

**PEDIÁTRICO**

**NEONATAL**

**189**

**136**

**14**

**39**

Taxa de ocupação

**86,2%**

**89,7%**

**92,9%**

**71,8%**

Ocupados por Covid-19

**4**

2,1%

**2**

1,5%

**2**

14,3%

**0**

0,0%

Outras enfermidades

**159**

84,1%

**120**

88,2%

**11**

78,6%

**28**

71,8%

Livres

**26**

13,8%

**14**

10,3%

**1**

7,1%

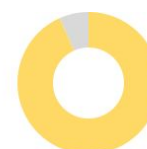
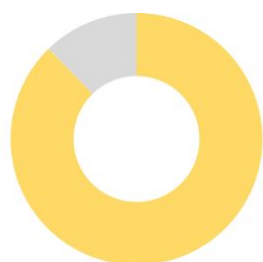
**11**

28,2%



### OCUPAÇÃO DE LEITOS DE UTI POR MACRORREGIÃO - SUS

#### FOZ DO RIO ITAJAÍ



#### TOTAL

#### ADULTO

#### PEDIÁTRICO

#### NEONATAL

Leitos ativos

**65**

**35**

**15**

**15**

Taxa de ocupação

**87,7%**

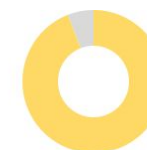
**100,0%**

**53,3%**

**93,3%**

	TOTAL		ADULTO		PEDIÁTRICO		NEONATAL	
Ocupados por Covid-19	<b>0</b>	0,0%	<b>0</b>	0,0%	<b>0</b>	0,0%	<b>0</b>	0,0%
Outras enfermidades	<b>57</b>	87,7%	<b>35</b>	100,0%	<b>8</b>	53,3%	<b>14</b>	93,3%
Livres	<b>8</b>	12,3%	<b>0</b>	0,0%	<b>7</b>	46,7%	<b>1</b>	6,7%

#### GRANDE OESTE



#### TOTAL

#### ADULTO

#### PEDIÁTRICO

#### NEONATAL

Leitos ativos

**82**

**60**

**5**

**17**

Taxa de ocupação

**86,6%**

**83,3%**

**100,0%**

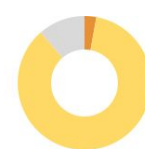
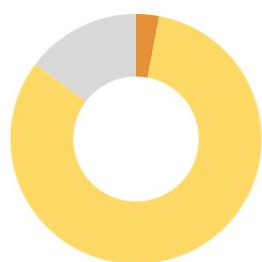
**94,1%**

	TOTAL		ADULTO		PEDIÁTRICO		NEONATAL	
Ocupados por Covid-19	<b>0</b>	0,0%	<b>0</b>	0,0%	<b>0</b>	0,0%	<b>0</b>	0,0%
Outras enfermidades	<b>71</b>	86,6%	<b>50</b>	83,3%	<b>5</b>	100,0%	<b>16</b>	94,1%
Livres	<b>11</b>	13,4%	<b>10</b>	16,7%	<b>0</b>	0,0%	<b>1</b>	5,9%



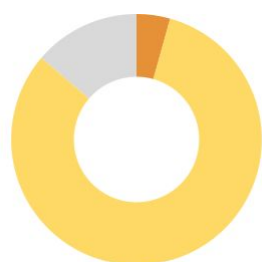
### OCUPAÇÃO DE LEITOS DE UTI POR MACRORREGIÃO - SUS

#### MEIO OESTE E SERRA CATARINENSE



	TOTAL	ADULTO	PEDIÁTRICO	NEONATAL
Leitos ativos	<b>169</b>	<b>120</b>	<b>14</b>	<b>35</b>
Taxa de ocupação	<b>85,2%</b>	<b>88,3%</b>	<b>50,0%</b>	<b>88,6%</b>
Ocupados por Covid-19	<b>5</b> (3,0%)	<b>4</b> (3,3%)	<b>0</b> (0,0%)	<b>1</b> (2,9%)
Outras enfermidades	<b>139</b> (82,2%)	<b>102</b> (85,0%)	<b>7</b> (50,0%)	<b>30</b> (85,7%)
Livres	<b>25</b> (14,8%)	<b>14</b> (11,7%)	<b>7</b> (50,0%)	<b>4</b> (11,4%)

#### PLANALTO NORTE E NORDESTE

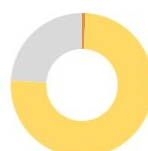
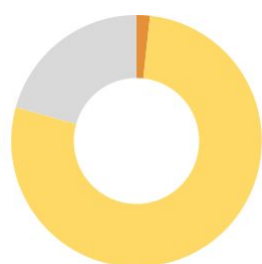


	TOTAL	ADULTO	PEDIÁTRICO	NEONATAL
Leitos ativos	<b>277</b>	<b>193</b>	<b>38</b>	<b>46</b>
Taxa de ocupação	<b>86,3%</b>	<b>89,6%</b>	<b>78,9%</b>	<b>78,3%</b>
Ocupados por Covid-19	<b>12</b> (4,3%)	<b>10</b> (5,2%)	<b>2</b> (5,3%)	<b>0</b> (0,0%)
Outras enfermidades	<b>227</b> (81,9%)	<b>163</b> (84,5%)	<b>28</b> (73,7%)	<b>36</b> (78,3%)
Livres	<b>38</b> (13,7%)	<b>20</b> (10,4%)	<b>8</b> (21,1%)	<b>10</b> (21,7%)



### OCUPAÇÃO DE LEITOS DE UTI POR MACRORREGIÃO - SUS

SUL



	TOTAL		ADULTO		PEDIÁTRICO		NEONATAL	
Leitos ativos	174		125		15		34	
Taxa de ocupação	79,3%		76,0%		86,7%		88,2%	
Ocupados por Covid-19	3	1,7%	1	0,8%	2	13,3%	0	0,0%
Outras enfermidades	135	77,6%	94	75,2%	11	73,3%	30	88,2%
Livres	36	20,7%	30	24,0%	2	13,3%	4	11,8%



# CORONAVÍRUS

## Boletim Epidemiológico



18 de dezembro de 2022

### CASOS, ÓBITOS, RECUPERADOS E ATIVOS POR MUNICÍPIO E MACRORREGIÃO

- Penha	9341	120	9210	11	- Cocal do Sul	5746	63	5674	9
- Porto Belo	3867	74	3767	26	- Criciúma	55284	739	54034	511
<b>PL. NORTE E NORDESTE</b>	<b>391563</b>	<b>4718</b>	<b>383441</b>	<b>3404</b>	- Ermo	552	7	542	3
- Araquari	7727	97	7422	208	- Forquilha	8633	63	8504	66
- Balneário Barra do Sul	2522	57	2403	62	- Grão-Pará	2549	15	2515	19
- Barra Velha	7408	148	7205	55	- Gravatal	2976	54	2912	10
- Bela Vista do Toldo	110	5	104	1	- Içara	11868	156	11682	30
- Campo Alegre	2426	45	2359	22	- Imaruí	1185	27	1158	0
- Canoinhas	11477	139	11183	155	- Imbituba	11567	125	11423	19
- Corupá	3407	43	3354	10	- Jacinto Machado	2976	43	2837	96
- Garuva	3818	39	3732	47	- Jaguaruna	4859	68	4787	4
- Guaramirim	10403	113	10236	54	- Laguna	10509	181	10213	115
- Irineópolis	1533	17	1498	18	- Lauro Müller	3511	62	3433	16
- Itaiópolis	4498	58	4393	47	- Maracajá	2170	25	2121	24
- Itapoá	6522	83	6403	36	- Meleiro	1988	25	1955	8
- Jaraguá do Sul	60912	473	60265	174	- Morro da Fumaça	5764	51	5669	44
- Joinville	188183	2324	184057	1802	- Morro Grande	1117	9	1095	13
- Mafra	10709	151	10453	105	- Nova Veneza	4277	37	4220	20
- Major Vieira	719	8	703	8	- Orleans	8441	98	8274	69
- Massaranduba	5121	24	5092	5	- Passo de Torres	3048	35	2972	41
- Monte Castelo	1912	25	1847	40	- Pedras Grandes	1152	23	1124	5
- Papanduva	3306	58	3197	51	- Pescaria Brava	2390	28	2357	5
- Porto União	8106	105	7887	114	- Praia Grande	2158	18	2125	15
- Rio Negrinho	9603	139	9411	53	- Rio Fortuna	877	11	864	2
- São Bento do Sul	16615	220	16286	109	- Sangão	2598	16	2560	22
- São Francisco do Sul	11586	207	11299	80	- Santa Rosa de Lima	683	5	673	5
- São João do Itaperiú	1231	14	1197	20	- Santa Rosa do Sul	2345	31	2312	2
- Schroeder	7647	45	7521	81	- São João do Sul	1935	18	1862	55
- Três Barras	4062	81	3934	47	- São Ludgero	4875	38	4826	11
<b>SUL</b>	<b>274997</b>	<b>3639</b>	<b>269200</b>	<b>2158</b>	- São Martinho	919	15	900	4
- Araranguá	18819	282	18488	49	- Siderópolis	2341	51	2283	7
- Armazém	1765	36	1725	4	- Sombrio	6845	89	6660	96
- Balneário Arroio do Silva	4000	66	3889	45	- Timbé do Sul	1524	19	1482	23
- Balneário Gaivota	3813	41	3662	110	- Treviso	1383	13	1341	29
- Balneário Rincão	2594	54	2509	31	- Treze de Maio	1753	20	1715	18
- Braço do Norte	13381	120	13119	142	- Tubarão	31592	547	30781	264
- Capivari de Baixo	6982	100	6818	64	- Turvo	3506	38	3459	9
					- Urussanga	5747	77	5646	24

# CORONAVÍRUS

## Boletim Epidemiológico



18 de dezembro de 2022

### CASOS, ÓBITOS, RECUPERADOS E ATIVOS POR MUNICÍPIO E MACRORREGIÃO

MEIO OESTE E SERRA	244308	3130	239569	1609
- Abdon Batista	538	4	529	5
- Água Doce	2377	20	2330	27
- Alto Bela Vista	510	3	507	0
- Anita Garibaldi	2125	12	2077	36
- Arabutã	722	10	712	0
- Arroio Trinta	1332	15	1298	19
- Bocaina do Sul	896	5	886	5
- Bom Jardim da Serra	1121	8	1106	7
- Bom Retiro	1334	23	1299	12
- Brunópolis	746	9	718	19
- Caçador	9625	332	9208	85
- Calmon	83	7	72	4
- Campo Belo do Sul	1212	23	1161	28
- Campos Novos	9388	140	9233	15
- Capão Alto	397	3	389	5
- Capinzal	7510	57	7411	42
- Catanduvas	3225	35	3149	41
- Celso Ramos	1003	7	978	18
- Cerro Negro	427	4	419	4
- Concórdia	27830	246	27533	51
- Correia Pinto	3666	67	3589	10
- Curitibanos	10295	213	10048	34
- Erval Velho	1604	13	1590	1
- Fraiburgo	8353	133	8160	60
- Frei Rogério	700	11	689	0
- Herval d'Oeste	7471	77	7363	31
- Ibiam	429	4	409	16
- Ibicaré	829	9	817	3
- Iomerê	675	11	659	5
- Ipira	601	7	592	2
- Ipumirim	1063	13	1050	0
- Irani	2525	22	2472	31
- Itá	2313	31	2252	30
- Jaborá	1108	12	1095	1
- Joaçaba	11315	86	11179	50
- Lacerdópolis	810	5	795	10
- Lages	43311	606	42481	224
- Lebon Régis	1816	72	1714	30

- Lindóia do Sul	1296	13	1281	2
- Luzerna	1836	17	1798	21
- Macieira	494	6	483	5
- Matos Costa	369	4	359	6
- Monte Carlo	1730	48	1677	5
- Otacílio Costa	6334	73	6204	57
- Ouro	2613	23	2545	45
- Painel	356	6	348	2
- Palmeira	757	5	748	4
- Peritiba	565	5	560	0
- Pinheiro Preto	861	10	849	2
- Piratuba	772	12	759	1
- Ponte Alta	1023	15	999	9
- Ponte Alta do Norte	460	9	451	0
- Presidente Castello Branco	629	5	623	1
- Rio das Antas	2009	21	1953	35
- Rio Rufino	352	8	342	2
- Salto Veloso	1517	8	1497	12
- Santa Cecília	3053	36	2977	40
- São Cristóvão do Sul	341	18	323	0
- São Joaquim	8355	95	8165	95
- São José do Cerrito	1513	16	1483	14
- Seara	5124	42	5059	23
- Tangará	2515	37	2444	34
- Timbó Grande	1191	19	1170	2
- Treze Tílias	1593	17	1561	15
- Urubici	792	28	762	2
- Urupema	526	5	520	1
- Vargem	967	4	958	5
- Vargem Bonita	1493	11	1460	22
- Videira	19462	140	19154	168
- Xavantina	735	5	713	17
- Zortéa	1390	14	1375	1

GRANDE OESTE	210603	2609	205668	2326
- Abelardo Luz	2578	69	2462	47
- Águas de Chapecó	1243	15	1225	3
- Águas Frias	1113	4	1088	21
- Anchieta	1277	13	1261	3



# CORONAVÍRUS

## Boletim Epidemiológico



18 de dezembro de 2022

### CASOS, ÓBITOS, RECUPERADOS E ATIVOS POR MUNICÍPIO E MACRORREGIÃO

- Arvoredo	491	5	475	11	- Novo Horizonte	693	2	691	0
- Bandeirante	777	7	755	15	- Ouro Verde	796	13	772	11
- Barra Bonita	500	2	482	16	- Paial	475	4	461	10
- Belmonte	666	5	661	0	- Palma Sola	1941	19	1902	20
- Bom Jesus	787	12	772	3	- Palmitos	3733	72	3644	17
- Bom Jesus do Oeste	385	6	379	0	- Paraíso	353	7	344	2
- Caibi	1318	20	1294	4	- Passos Maia	1012	13	999	0
- Campo Erê	2312	24	2257	31	- Pinhalzinho	6615	38	6405	172
- Caxambu do Sul	1217	14	1203	0	- Planalto Alegre	806	15	768	23
- Chapecó	72375	866	70502	1007	- Ponte Serrada	2634	63	2543	28
- Cordilheira Alta	1136	10	1096	30	- Princesa	855	13	832	10
- Coronel Freitas	2727	34	2670	23	- Quilombo	2828	45	2782	1
- Coronel Martins	569	3	566	0	- Riqueza	1000	19	971	10
- Cunha Porã	1895	30	1846	19	- Romelândia	588	8	577	3
- Cunhataí	206	4	202	0	- Saltinho	537	8	505	24
- Descanso	1659	21	1630	8	- Santa Helena	240	4	236	0
- Dionísio Cerqueira	3405	57	3301	47	- Santa Terezinha do Progresso	437	4	430	3
- Entre Rios	1198	11	1170	17	- Santiago do Sul	236	2	234	0
- Faxinal dos Guedes	3629	48	3555	26	- São Bernardino	479	4	474	1
- Flor do Sertão	318		309	9	- São Carlos	1341	25	1286	30
- Formosa do Sul	757	10	729	18	- São Domingos	1524	24	1497	3
- Galvão	873	12	861	0	- São João do Oeste	908	9	898	1
- Guaraciaba	2609	39	2562	8	- São José do Cedro	3102	30	3063	9
- Guarujá do Sul	1003	12	986	5	- São Lourenço do Oeste	5458	74	5375	9
- Guatambu	1574	21	1493	60	- São Miguel da Boa Vista	414	8	404	2
- Iporã do Oeste	920	16	900	4	- São Miguel do Oeste	9739	86	9615	38
- Ipuçu	1612	18	1562	32	- Saudades	2150	19	2079	52
- Iraceminha	795	5	783	7	- Serra Alta	522	6	501	15
- Irati	539	8	528	3	- Sul Brasil	814	7	806	1
- Itapiranga	2741	23	2709	9	- Tigrinhos	594	2	589	3
- Jardinópolis	699	5	690	4	- Tunápolis	1768	12	1740	16
- Jupiá	350	7	342	1	- União do Oeste	680	12	663	5
- Lajeado Grande	564	7	534	23	- Vargeão	388	11	376	1
- Maravilha	8590	80	8451	59	- Xanxerê	14195	202	13918	75
- Marema	521	13	493	15	- Xaxim	8631	129	8421	81
- Modelo	834	12	790	32					
- Mondai	1509	12	1470	27	- Outros estados				0
- Nova Erechim	941	12	928	1	- Outros países				0
- Nova Itaberaba	905	8	895	2	- Não informado				0



### NOTAS EXPLICATIVAS

1 - O número de pacientes recuperados considera aqueles que tenham recebido alta hospitalar e tenham decorridos 14 dias do início dos sintomas sem evolução a óbito. Limitações: por forma de concepção dos sistemas de informação, os casos são registrados de forma única, portanto, pessoas que foram internadas após a inclusão no sistema de informação, ou tenham registrados mais de um evento de internação e alta, ou não estão encerrados no SIVEP-Gripe podem não ser considerados como casos recuperados.

2 - Eventual diferença entre o total de casos confirmados ou óbitos por sexo e o total geral diz respeito a situações em que o sexo não foi informado pelo notificador.

### FONTES

SANTA CATARINA. Centro de Informática e Automação do Estado de Santa Catarina - CIASC. Plataforma BoaVista, com dados da Diretoria de Vigilância Epidemiológica vinculada à Superintendência de Vigilância em Saúde da Secretaria de Estado da Saúde. Acesso em: 18 de dezembro de 2022, 14h22

SANTA CATARINA. Secretaria de Estado da Saúde, Superintendência de Serviços Especializados e Regulação. Acesso em: 18 de dezembro de 2022, 14h06.

BRASIL. Ministério da Saúde. Painel Coronavírus. Disponível em: <https://covid.saude.gov.br/>. Acesso em: 18 de dezembro de 2022, 15h12.



## *Links úteis*

# *Links úteis*

**[www.coronavirus.sc.gov.br](http://www.coronavirus.sc.gov.br)**

Boletins epidemiológicos  
Guia de convívio responsável  
Tira dúvidas  
Triagem online  
Portal da Transparência

