



CORONAVÍRUS

Boletim Epidemiológico

17 de dezembro de 2022

www.coronavirus.sc.gov.br

CORONAVÍRUS

Boletim Epidemiológico



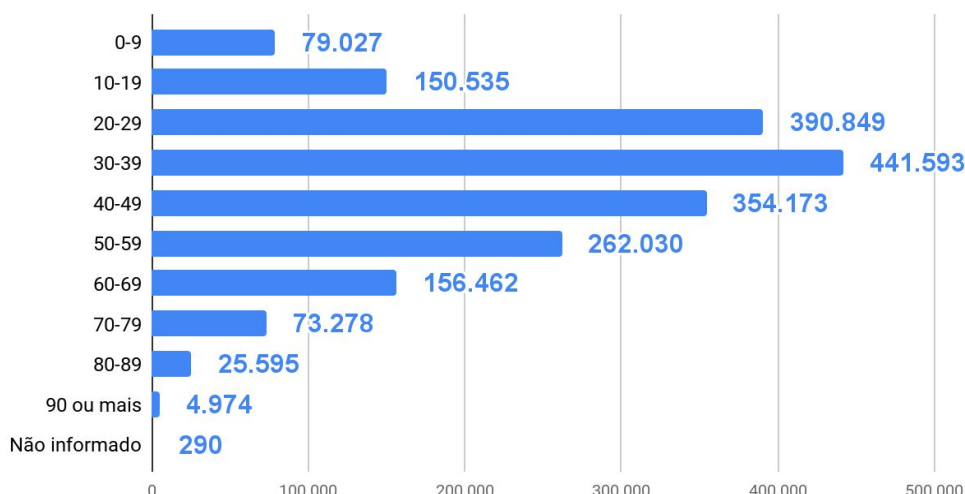
17 de dezembro de 2022

DADOS GERAIS (2020 - 2022)

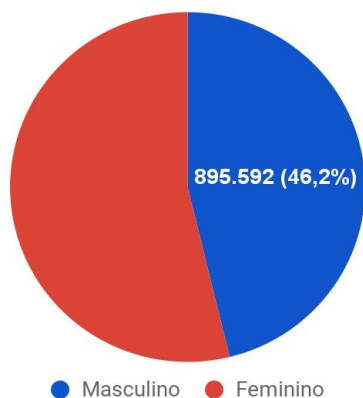
Casos confirmados 1.938.806 +1781	Taxa de Incidência (casos por 100 mil hab.) 26.732,9 +25	Pacientes recuperados 1.901.252 +1676	Casos ativos 15.034 +105
Óbitos 22.520 0	Taxa de Mortalidade (óbitos por 100 mil hab.) 311,0 =	Taxa de letalidade (%) 1,16% =	146 Testes em análise no Lacen

TESTES PCR: 1.779.111 Clínico-epidemiológico: 31.585

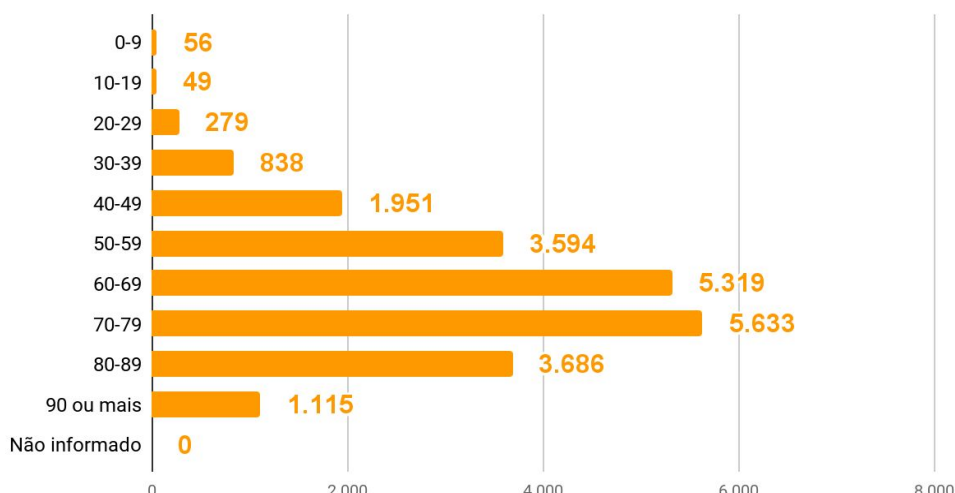
Casos por faixa etária



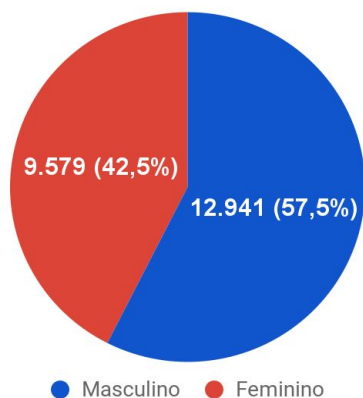
Casos confirmados por sexo



Óbitos por faixa etária



Óbitos por sexo



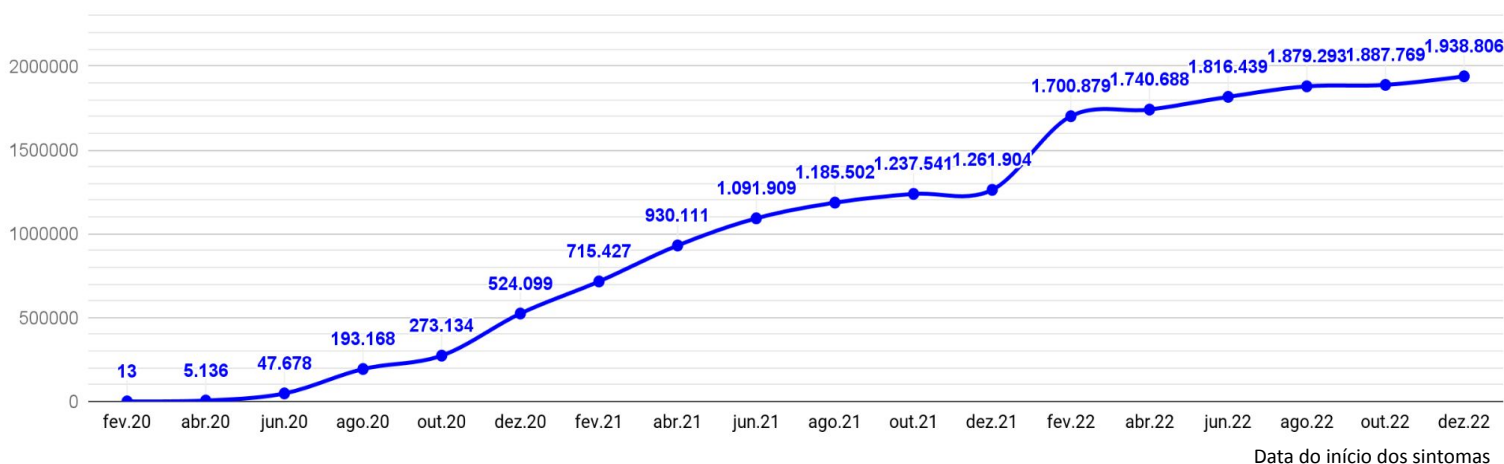
CORONAVÍRUS

Boletim Epidemiológico

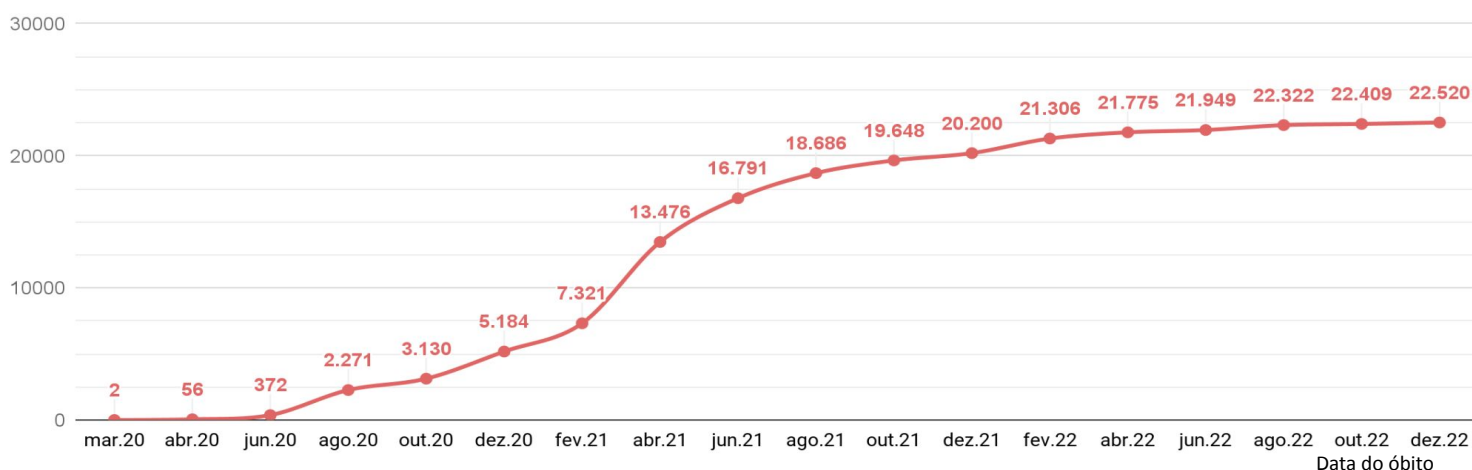


17 de dezembro de 2022

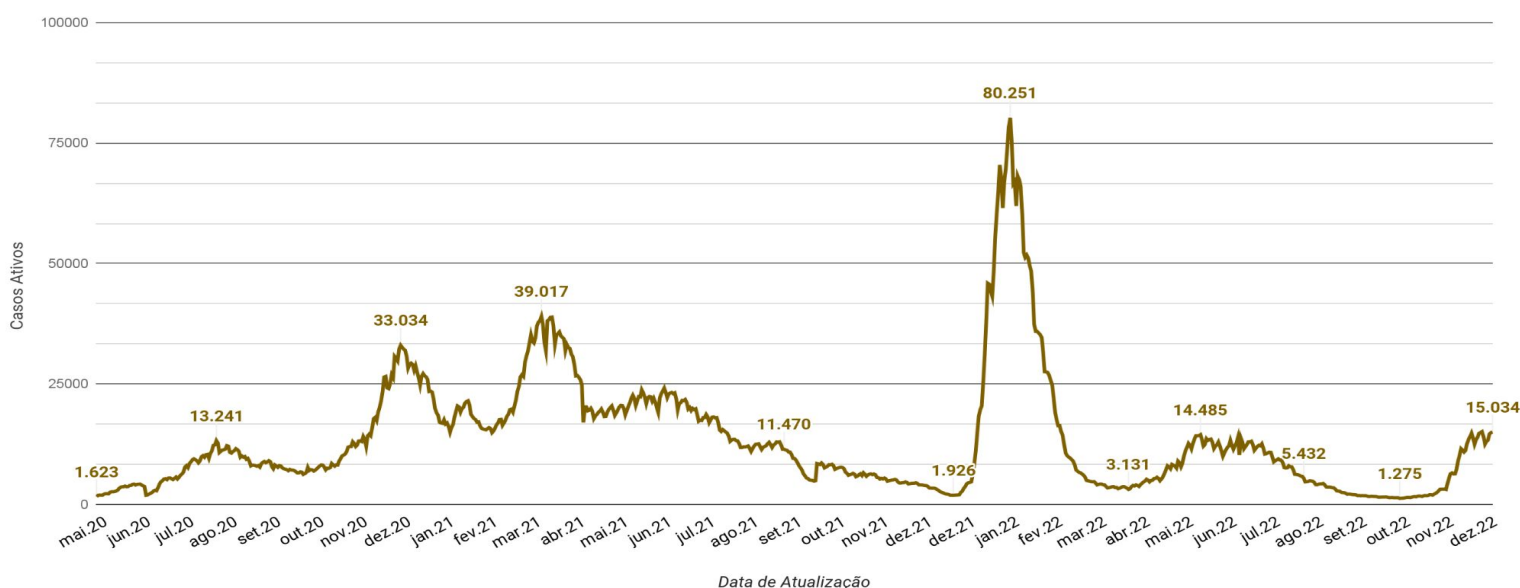
EVOLUÇÃO DO CASOS CONFIRMADOS (ACUMULADO)



EVOLUÇÃO DOS ÓBITOS (ACUMULADO)



EVOLUÇÃO DOS CASOS ATIVOS



CORONAVÍRUS

Boletim Epidemiológico

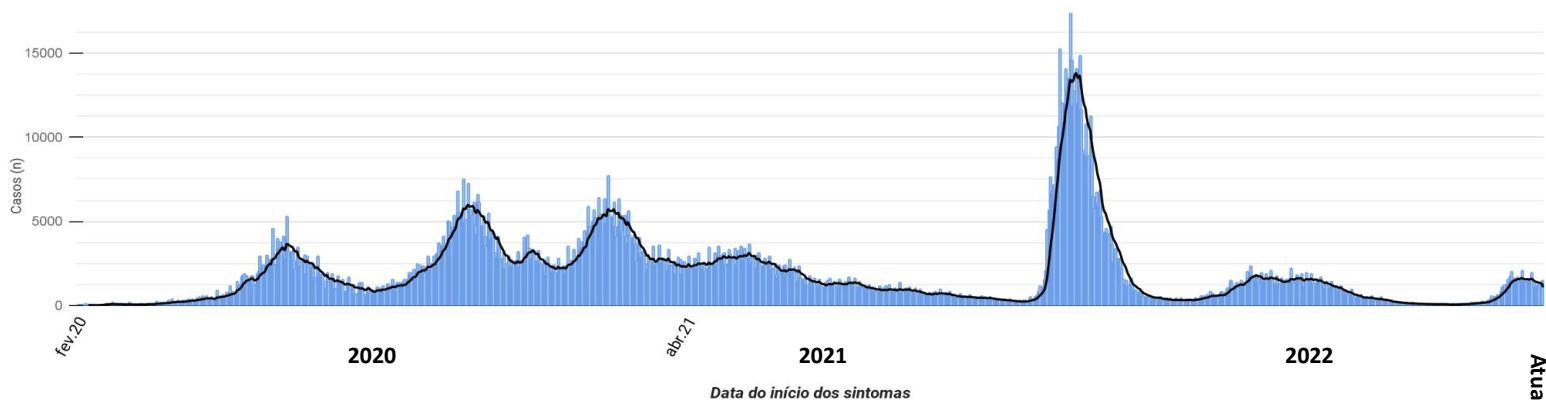


17 de dezembro de 2022

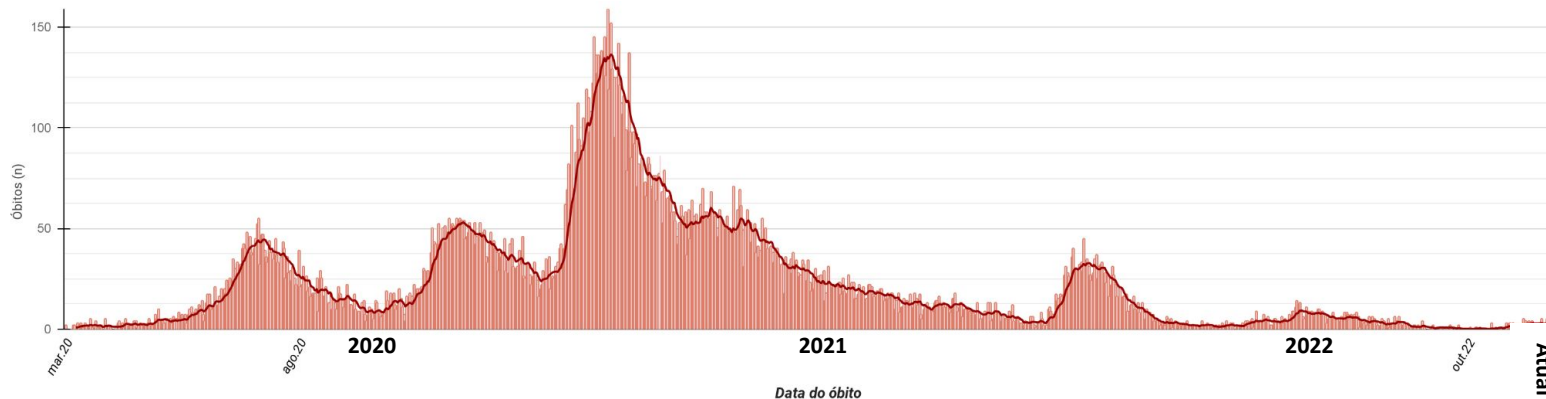
CASOS, ÓBITOS E TAXAS POR ANO DE INÍCIO DOS SINTOMAS

	2020	2021	2022
Casos (n)	536.922	733.453	668.431
Taxa de Incidência (casos por 100 mil hab.)	7.403,3	10.113,1	9.216,6
Óbitos (n)	5.412	14.828	2.280
Taxa de mortalidade (óbitos por 100 mil hab.)	74,6	204,5	31,4
Taxa de Letalidade (%)	1,01%	2,02%	0,34%

EVOLUÇÃO DO CASOS CONFIRMADOS POR DATA DE INÍCIO DOS SINTOMAS 2020-2022



EVOLUÇÃO DOS ÓBITOS POR DATA DE ÓBITO. 2020-2022



OCUPAÇÃO DE LEITOS DE UTI (TOTAL GERAL)

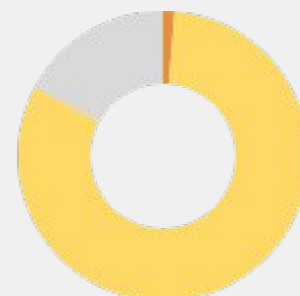
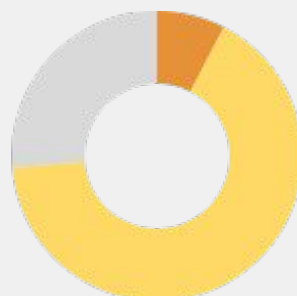
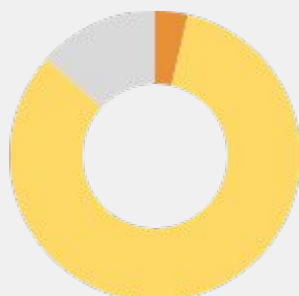
TOTAL GERAL

Ocupação geral	989	84,6%
Ocupados por Covid-19	42	3,6%
Outras enfermidades	947	81,0%
Livres	180	15,4%



OCUPAÇÃO DE LEITOS DE UTI (ADULTO, PEDIÁTRICO E NEONATAL)

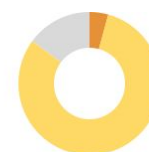
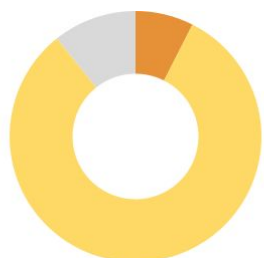
	ADULTO		PEDIÁTRICO		NEONATAL	
Leitos ativos	818		118		233	
Taxa de ocupação	86,7%		73,7%		82,8%	
Ocupados por Covid-19	30	3,7%	9	7,6%	3	1,3%
Outras enfermidades	679	83,0%	78	66,1%	190	81,5%
Livres	109	13,3%	31	26,3%	40	17,2%





OCUPAÇÃO DE LEITOS DE UTI POR MACRORREGIÃO - SUS

GRANDE FLORIANÓPOLIS



Leitos ativos

TOTAL

214

ADULTO

149

PEDIÁTRICO

18

NEONATAL

47

Taxa de ocupação

89,3%

91,9%

77,8%

85,1%

Ocupados por Covid-19

16

7,5%

11

7,4%

3

16,7%

2

4,3%

Outras enfermidades

175

81,8%

126

84,6%

11

61,1%

38

80,9%

Livres

23

10,7%

12

8,1%

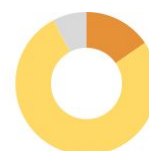
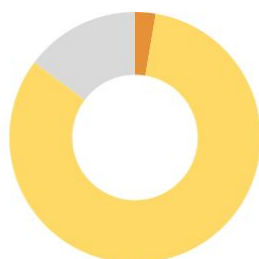
4

22,2%

7

14,9%

VALE DO ITAJAÍ



Leitos ativos

TOTAL

189

ADULTO

137

PEDIÁTRICO

13

NEONATAL

39

Taxa de ocupação

85,2%

88,3%

92,3%

71,8%

Ocupados por Covid-19

5

2,6%

3

2,2%

2

15,4%

0

0,0%

Outras enfermidades

156

82,5%

118

86,1%

10

76,9%

28

71,8%

Livres

28

14,8%

16

11,7%

1

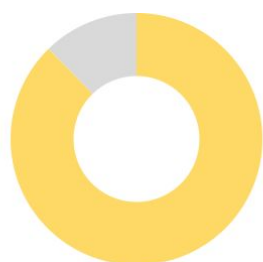
7,7%

11

28,2%

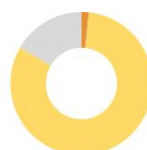
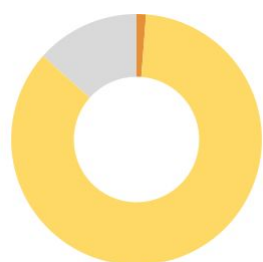
OCUPAÇÃO DE LEITOS DE UTI POR MACRORREGIÃO - SUS

FOZ DO RIO ITAJAÍ



	TOTAL		ADULTO		PEDIÁTRICO		NEONATAL	
Leitos ativos	65		35		15		15	
Taxa de ocupação	87,7%		100,0%		46,7%		100,0%	
Ocupados por Covid-19	0	0,0%	0	0,0%	0	0,0%	0	0,0%
Outras enfermidades	57	87,7%	35	100,0%	7	46,7%	15	100,0%
Livres	8	12,3%	0	0,0%	8	53,3%	0	0,0%

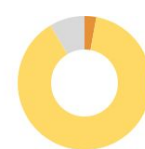
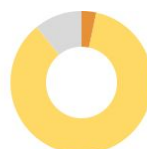
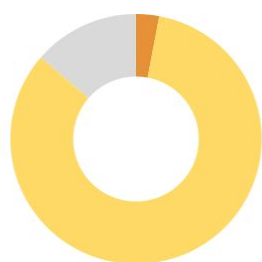
GRANDE OESTE



	TOTAL		ADULTO		PEDIÁTRICO		NEONATAL	
Leitos ativos	82		60		5		17	
Taxa de ocupação	86,6%		83,3%		100,0%		94,1%	
Ocupados por Covid-19	1	1,2%	1	1,7%	0	0,0%	0	0,0%
Outras enfermidades	70	85,4%	49	81,7%	5	100,0%	16	94,1%
Livres	11	13,4%	10	16,7%	0	0,0%	1	5,9%

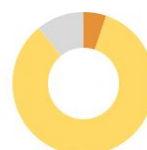
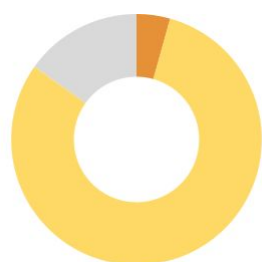
OCUPAÇÃO DE LEITOS DE UTI POR MACRORREGIÃO - SUS

MEIO OESTE E SERRA CATARINENSE



	TOTAL	ADULTO	PEDIÁTRICO	NEONATAL
Leitos ativos	168	119	14	35
Taxa de ocupação	86,3%	89,1%	50,0%	91,4%
Ocupados por Covid-19	5 (3,0%)	4 (3,4%)	0 (0,0%)	1 (2,9%)
Outras enfermidades	140 (83,3%)	102 (85,7%)	7 (50,0%)	31 (88,6%)
Livres	23 (13,7%)	13 (10,9%)	7 (50,0%)	3 (8,6%)

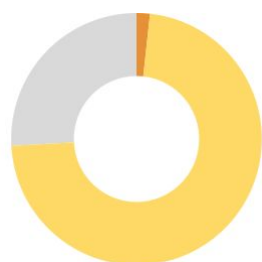
PLANALTO NORTE E NORDESTE



	TOTAL	ADULTO	PEDIÁTRICO	NEONATAL
Leitos ativos	277	193	38	46
Taxa de ocupação	84,8%	89,1%	76,3%	73,9%
Ocupados por Covid-19	12 (4,3%)	10 (5,2%)	2 (5,3%)	0 (0,0%)
Outras enfermidades	223 (80,5%)	162 (83,9%)	27 (71,1%)	34 (73,9%)
Livres	42 (15,2%)	21 (10,9%)	9 (23,7%)	12 (26,1%)

OCUPAÇÃO DE LEITOS DE UTI POR MACRORREGIÃO - SUS

SUL



	TOTAL		ADULTO		PEDIÁTRICO		NEONATAL	
Leitos ativos	174		125		15		34	
Taxa de ocupação	74,1%		70,4%		86,7%		82,4%	
Ocupados por Covid-19	3	1,7%	1	0,8%	2	13,3%	0	0,0%
Outras enfermidades	126	72,4%	87	69,6%	11	73,3%	28	82,4%
Livres	45	25,9%	37	29,6%	2	13,3%	6	17,6%

CORONAVÍRUS

Boletim Epidemiológico



17 de dezembro de 2022

CASOS, ÓBITOS, RECUPERADOS E ATIVOS POR MUNICÍPIO E MACRORREGIÃO

GRANDE FLORIANÓPOLIS	326960	3184	321500	2276					
- Águas Mornas	1206	13	1185	8	- Gaspar	17083	220	16807	56
- Alfredo Wagner	1454	12	1440	2	- Guabiruba	4947	58	4886	3
- Angelina	988	6	981	1	- Ibirama	3235	42	3190	3
- Anitápolis	767	6	750	11	- Imbuia	1073	11	1040	22
- Antônio Carlos	3191	29	3123	39	- Indaial	17900	153	17616	131
- Biguaçu	17732	191	17460	81	- Ituporanga	6440	85	6277	78
- Canelinha	2267	21	2207	39	- José Boiteux	1015	11	1004	0
- Florianópolis	148166	1322	145665	1179	- Laurentino	2017	12	2005	0
- Garopaba	7264	55	7131	78	- Lontras	2056	27	2007	22
- Governador Celso Ramos	4795	34	4712	49	- Mirim Doce	504	11	487	6
- Leoberto Leal	851	2	849	0	- Petrolândia	1467	30	1421	16
- Major Gercino	645	8	633	4	- Pomerode	10362	86	10221	55
- Nova Trento	3651	25	3610	16	- Pouso Redondo	2824	43	2759	22
- Palhoça	45604	420	44959	225	- Presidente Getúlio	2304	42	2260	2
- Paulo Lopes	2219	18	2198	3	- Presidente Nereu	339	4	335	0
- Rancho Queimado	871	5	865	1	- Rio do Campo	1168	12	1148	8
- Santo Amaro da Imperatriz	6191	91	6058	42	- Rio do Oeste	969	20	947	2
- São Bonifácio	1035	7	1024	4	- Rio do Sul	16721	159	16516	46
- São João Batista	8656	115	8507	34	- Rio dos Cedros	1394	33	1356	5
- São José	57044	682	56060	302	- Rodeio	3052	36	2989	27
- São Pedro de Alcântara	1284	17	1260	7	- Salete	1474	9	1447	18
- Tijucas	11079	105	10823	151	- Santa Terezinha	1132	8	1119	5
					- Taió	4272	30	4219	23
					- Timbó	13412	107	13225	80
					- Trombudo Central	2059	29	1988	42
					- Vidal Ramos	1372	13	1346	13
					- Vitor Meireles	1023	14	1009	0
					- Witmarsum	661	5	650	6
VALE DO ITAJAÍ	295664	2683	291662	1319	FOZ DO RIO ITAJAÍ	194977	2557	191277	1143
- Agrolândia	2349	35	2281	33	- Balneário Camboriú	38325	506	37581	238
- Agronômica	1321	15	1296	10	- Balneário Piçarras	7804	74	7694	36
- Apiúna	1752	20	1696	36	- Bombinhas	5036	77	4898	61
- Ascurra	2323	14	2298	11	- Camboriú	21044	217	20647	180
- Atalanta	923	12	910	1	- Ilhota	2959	41	2914	4
- Aurora	1570	23	1533	14	- Itajaí	62351	893	61314	144
- Benedito Novo	1617	25	1583	9	- Itapema	23572	293	23158	121
- Blumenau	110896	825	109679	392	- Luiz Alves	3228	18	3202	8
- Botuverá	1814	12	1786	16	- Navegantes	17449	244	16893	312
- Braço do Trombudo	1255	8	1246	1					
- Brusque	45100	364	44635	101					
- Chapadão do Lageado	750	6	742	2					
- Dona Emma	1117	7	1108	2					
- Doutor Pedrinho	602	7	595	0					

CORONAVÍRUS

Boletim Epidemiológico



17 de dezembro de 2022

CASOS, ÓBITOS, RECUPERADOS E ATIVOS POR MUNICÍPIO E MACRORREGIÃO

- Penha	9342	120	9211	11
- Porto Belo	3867	74	3765	28

PL. NORTE E NORDESTE	391466	4718	383002	3746
- Araquari	7714	97	7402	215
- Balneário Barra do Sul	2520	57	2400	63
- Barra Velha	7407	148	7196	63
- Bela Vista do Toldo	110	5	103	2
- Campo Alegre	2426	45	2360	21
- Canoinhas	11475	139	11171	165
- Corupá	3406	43	3354	9
- Garuva	3815	39	3726	50
- Guaramirim	10403	113	10227	63
- Irineópolis	1533	17	1498	18
- Itaiópolis	4498	58	4388	52
- Itapoá	6521	83	6394	44
- Jaraguá do Sul	60906	473	60241	192
- Joinville	188115	2324	183811	1980
- Mafra	10709	151	10441	117
- Major Vieira	719	8	703	8
- Massaranduba	5121	24	5090	7
- Monte Castelo	1912	25	1838	49
- Papanduva	3306	58	3191	57
- Porto União	8106	105	7874	127
- Rio Negrinho	9603	139	9396	68
- São Bento do Sul	16615	220	16269	126
- São Francisco do Sul	11586	207	11289	90
- São João do Itaperiú	1231	14	1195	22
- Schroeder	7647	45	7517	85
- Três Barras	4062	81	3928	53

SUL	274954	3639	268905	2410
- Araranguá	18813	282	18479	52
- Armazém	1765	36	1725	4
- Balneário Arroio do Silva	3999	66	3886	47
- Balneário Gaivota	3813	41	3638	134
- Balneário Rincão	2593	54	2503	36
- Braço do Norte	13381	120	13095	166
- Capivari de Baixo	6982	100	6801	81

- Cocal do Sul	5746	63	5665	18
- Criciúma	55267	739	53980	548
- Ermo	552	7	542	3
- Forquilha	8632	63	8499	70
- Grão-Pará	2549	15	2514	20
- Gravatal	2976	54	2911	11
- Içara	11860	156	11678	26
- Imaruí	1185	27	1158	0
- Imbituba	11566	125	11421	20
- Jacinto Machado	2976	43	2822	111
- Jaguaruna	4859	68	4787	4
- Laguna	10508	181	10200	127
- Lauro Müller	3510	62	3429	19
- Maracajá	2168	25	2115	28
- Meleiro	1988	25	1953	10
- Morro da Fumaça	5764	51	5658	55
- Morro Grande	1117	9	1093	15
- Nova Veneza	4277	37	4218	22
- Orleans	8440	98	8267	75
- Passo de Torres	3048	35	2967	46
- Pedras Grandes	1152	23	1123	6
- Pescaria Brava	2390	28	2356	6
- Praia Grande	2158	18	2122	18
- Rio Fortuna	877	11	864	2
- Sangão	2598	16	2560	22
- Santa Rosa de Lima	683	5	672	6
- Santa Rosa do Sul	2345	31	2312	2
- São João do Sul	1935	18	1860	57
- São Ludgero	4875	38	4825	12
- São Martinho	919	15	900	4
- Siderópolis	2341	51	2282	8
- Sombrio	6845	89	6642	114
- Timbé do Sul	1524	19	1479	26
- Treviso	1383	13	1340	30
- Treze de Maio	1753	20	1709	24
- Tubarão	31589	547	30755	287
- Turvo	3506	38	3459	9
- Urussanga	5747	77	5641	29

CORONAVÍRUS

Boletim Epidemiológico



17 de dezembro de 2022

CASOS, ÓBITOS, RECUPERADOS E ATIVOS POR MUNICÍPIO E MACRORREGIÃO

MEIO OESTE E SERRA	244263	3130	239418	1715
- Abdon Batista	538	4	527	7
- Água Doce	2377	20	2329	28
- Alto Bela Vista	510	3	507	0
- Anita Garibaldi	2125	12	2075	38
- Arabutã	722	10	712	0
- Arroio Trinta	1332	15	1295	22
- Bocaina do Sul	896	5	886	5
- Bom Jardim da Serra	1121	8	1104	9
- Bom Retiro	1334	23	1299	12
- Brunópolis	746	9	718	19
- Caçador	9623	332	9197	94
- Calmon	83	7	72	4
- Campo Belo do Sul	1212	23	1161	28
- Campos Novos	9388	140	9233	15
- Capão Alto	397	3	389	5
- Capinzal	7507	57	7408	42
- Catanduvas	3225	35	3139	51
- Celso Ramos	1003	7	978	18
- Cerro Negro	427	4	419	4
- Concórdia	27830	246	27530	54
- Correia Pinto	3666	67	3589	10
- Curitibanos	10295	213	10044	38
- Erval Velho	1604	13	1590	1
- Fraiburgo	8352	133	8155	64
- Frei Rogério	700	11	689	0
- Herval d'Oeste	7471	77	7361	33
- Ibiam	429	4	408	17
- Ibicaré	829	9	817	3
- Iomerê	675	11	659	5
- Ipira	601	7	592	2
- Ipumirim	1063	13	1050	0
- Irani	2525	22	2467	36
- Itá	2313	31	2251	31
- Jaborá	1108	12	1095	1
- Joaçaba	11313	86	11169	58
- Lacerdópolis	810	5	794	11
- Lages	43299	606	42469	224
- Lebon Régis	1816	72	1713	31

- Lindóia do Sul	1296	13	1281	2
- Luzerna	1836	17	1797	22
- Macieira	494	6	482	6
- Matos Costa	369	4	356	9
- Monte Carlo	1730	48	1676	6
- Otacílio Costa	6334	73	6198	63
- Ouro	2613	23	2542	48
- Painel	356	6	348	2
- Palmeira	757	5	748	4
- Peritiba	565	5	560	0
- Pinheiro Preto	861	10	849	2
- Piratuba	772	12	759	1
- Ponte Alta	1023	15	998	10
- Ponte Alta do Norte	460	9	451	0
- Presidente Castello Branco	629	5	623	1
- Rio das Antas	2009	21	1952	36
- Rio Rufino	352	8	342	2
- Salto Veloso	1517	8	1495	14
- Santa Cecília	3053	36	2975	42
- São Cristóvão do Sul	341	18	323	0
- São Joaquim	8342	95	8149	98
- São José do Cerrito	1513	16	1476	21
- Seara	5124	42	5058	24
- Tangará	2514	37	2442	35
- Timbó Grande	1191	19	1170	2
- Treze Tílias	1593	17	1557	19
- Urubici	792	28	762	2
- Urupema	526	5	520	1
- Vargem	967	4	958	5
- Vargem Bonita	1493	11	1458	24
- Videira	19451	140	19139	172
- Xavantina	735	5	709	21
- Zortéa	1390	14	1375	1

GRANDE OESTE	210522	2609	205488	2425
- Abelardo Luz	2575	69	2459	47
- Águas de Chapecó	1243	15	1225	3
- Águas Frias	1113	4	1086	23
- Anchieta	1277	13	1261	3

CORONAVÍRUS

Boletim Epidemiológico



17 de dezembro de 2022

CASOS, ÓBITOS, RECUPERADOS E ATIVOS POR MUNICÍPIO E MACRORREGIÃO

- Arvoredo	491	5	473	13	- Novo Horizonte	693	2	691	0
- Bandeirante	777	7	753	17	- Ouro Verde	796	13	770	13
- Barra Bonita	500	2	482	16	- Paial	475	4	461	10
- Belmonte	666	5	661	0	- Palma Sola	1941	19	1901	21
- Bom Jesus	787	12	772	3	- Palmitos	3732	72	3644	16
- Bom Jesus do Oeste	385	6	379	0	- Paraíso	353	7	344	2
- Caibi	1318	20	1294	4	- Passos Maia	1012	13	999	0
- Campo Erê	2310	24	2256	30	- Pinhalzinho	6614	38	6393	183
- Caxambu do Sul	1217	14	1203	0	- Planalto Alegre	806	15	766	25
- Chapecó	72311	866	70418	1027	- Ponte Serrada	2634	63	2542	29
- Cordilheira Alta	1136	10	1094	32	- Princesa	855	13	831	11
- Coronel Freitas	2726	34	2667	25	- Quilombo	2828	45	2782	1
- Coronel Martins	569	3	566	0	- Riqueza	1000	19	970	11
- Cunha Porã	1895	30	1844	21	- Romelândia	588	8	577	3
- Cunchataí	206	4	202	0	- Saltinho	537	8	502	27
- Descanso	1658	21	1628	9	- Santa Helena	240	4	236	0
- Dionísio Cerqueira	3405	57	3296	52	- Santa Terezinha do Progresso	437	4	430	3
- Entre Rios	1198	11	1170	17	- Santiago do Sul	236	2	234	0
- Faxinal dos Guedes	3629	48	3553	28	- São Bernardino	479	4	474	1
- Flor do Sertão	318		309	9	- São Carlos	1341	25	1284	32
- Formosa do Sul	756	10	729	17	- São Domingos	1524	24	1497	3
- Galvão	873	12	860	1	- São João do Oeste	908	9	898	1
- Guaraciaba	2609	39	2560	10	- São José do Cedro	3102	30	3062	10
- Guarujá do Sul	1003	12	986	5	- São Lourenço do Oeste	5458	74	5374	10
- Guatambu	1574	21	1490	63	- São Miguel da Boa Vista	414	8	404	2
- Iporã do Oeste	920	16	900	4	- São Miguel do Oeste	9739	86	9615	38
- Ipuaçú	1612	18	1562	32	- Saudades	2150	19	2070	61
- Iraceminha	795	5	782	8	- Serra Alta	522	6	499	17
- Irati	539	8	528	3	- Sul Brasil	814	7	806	1
- Itapiranga	2741	23	2706	12	- Tigrinhos	594	2	589	3
- Jardinópolis	699	5	690	4	- Tunápolis	1768	12	1737	19
- Jupiá	350	7	342	1	- União do Oeste	680	12	663	5
- Lajeado Grande	564	7	532	25	- Vargeão	388	11	376	1
- Maravilha	8590	80	8448	62	- Xanxerê	14192	202	13912	78
- Marema	521	13	492	16	- Xaxim	8627	129	8418	80
- Modelo	834	12	786	36	- Outros estados				0
- Mondai	1509	12	1470	27	- Outros países				0
- Nova Erechim	941	12	928	1	- Não informado				0
- Nova Itaberaba	905	8	895	2					



NOTAS EXPLICATIVAS

1 - O número de pacientes recuperados considera aqueles que tenham recebido alta hospitalar e tenham decorridos 14 dias do início dos sintomas sem evolução a óbito. Limitações: por forma de concepção dos sistemas de informação, os casos são registrados de forma única, portanto, pessoas que foram internadas após a inclusão no sistema de informação, ou tenham registrados mais de um evento de internação e alta, ou não estão encerrados no SIVEP-Gripe podem não ser considerados como casos recuperados.

2 - Eventual diferença entre o total de casos confirmados ou óbitos por sexo e o total geral diz respeito a situações em que o sexo não foi informado pelo notificador.

FONTES

SANTA CATARINA. Centro de Informática e Automação do Estado de Santa Catarina - CIASC. Plataforma BoaVista, com dados da Diretoria de Vigilância Epidemiológica vinculada à Superintendência de Vigilância em Saúde da Secretaria de Estado da Saúde. Acesso em: 17 de dezembro de 2022, 14h22

SANTA CATARINA. Secretaria de Estado da Saúde, Superintendência de Serviços Especializados e Regulação. Acesso em: 17 de dezembro de 2022, 14h06.

BRASIL. Ministério da Saúde. Painel Coronavírus. Disponível em: <https://covid.saude.gov.br/>. Acesso em: 17 de dezembro de 2022, 15h12.



Links úteis

Links úteis

www.coronavirus.sc.gov.br

Boletins epidemiológicos
Guia de convívio responsável
Tira dúvidas
Triagem online
Portal da Transparência

