



# ***CORONAVÍRUS***

## **Boletim Epidemiológico**

14 de dezembro de 2022

[www.coronavirus.sc.gov.br](http://www.coronavirus.sc.gov.br)

# CORONAVÍRUS

## Boletim Epidemiológico



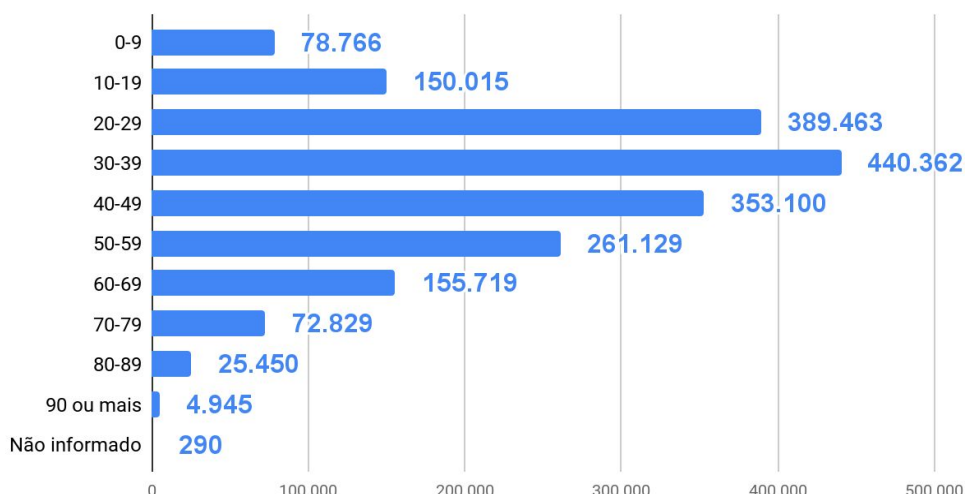
14 de dezembro de 2022

### DADOS GERAIS (2020 - 2022)

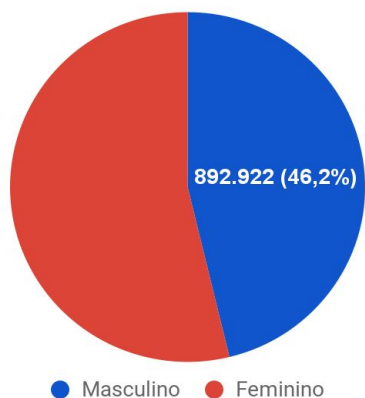
|   |   |   |  |
|---|---|---|--|
| <b>Casos confirmados</b><br><b>1.932.068</b><br>+1883 | <b>Taxa de Incidência</b><br>(casos por 100 mil hab.)<br><b>26.640,0</b><br>+26 | <b>Pacientes recuperados</b><br><b>1.896.176</b><br>+1560 | <b>Casos ativos</b><br><b>13.381</b><br>+306 |
| <b>Óbitos</b><br><b>22.511</b><br>+17                 | <b>Taxa de Mortalidade</b><br>(óbitos por 100 mil hab.)<br><b>310,0</b><br>=    | <b>Taxa de letalidade</b><br>(%)<br><b>1,17%</b><br>=     | <b>143</b><br>Testes em análise no Lacen     |

TESTES PCR: **1.775.798** Clínico-epidemiológico: **31.470**

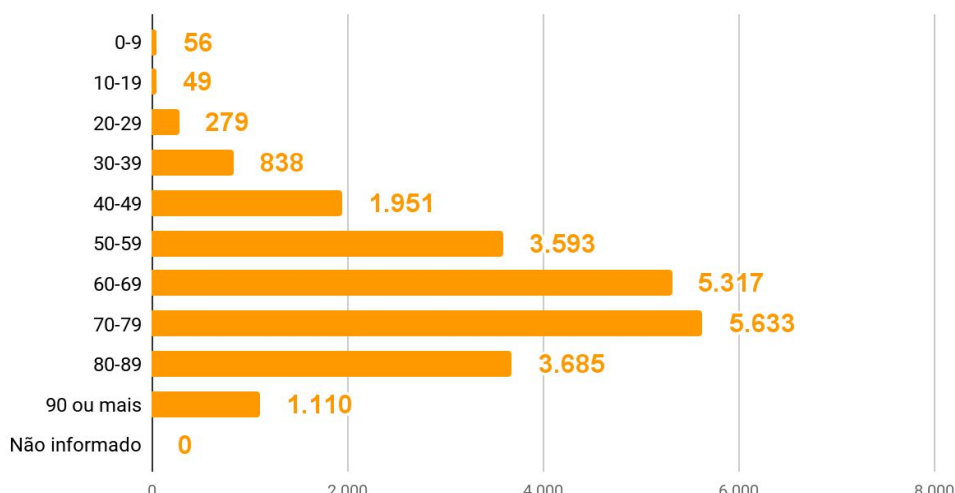
#### Casos por faixa etária



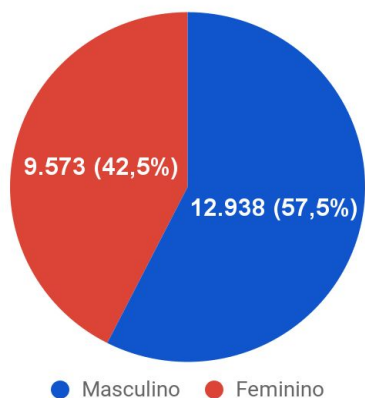
#### Casos confirmados por sexo



#### Óbitos por faixa etária



#### Óbitos por sexo



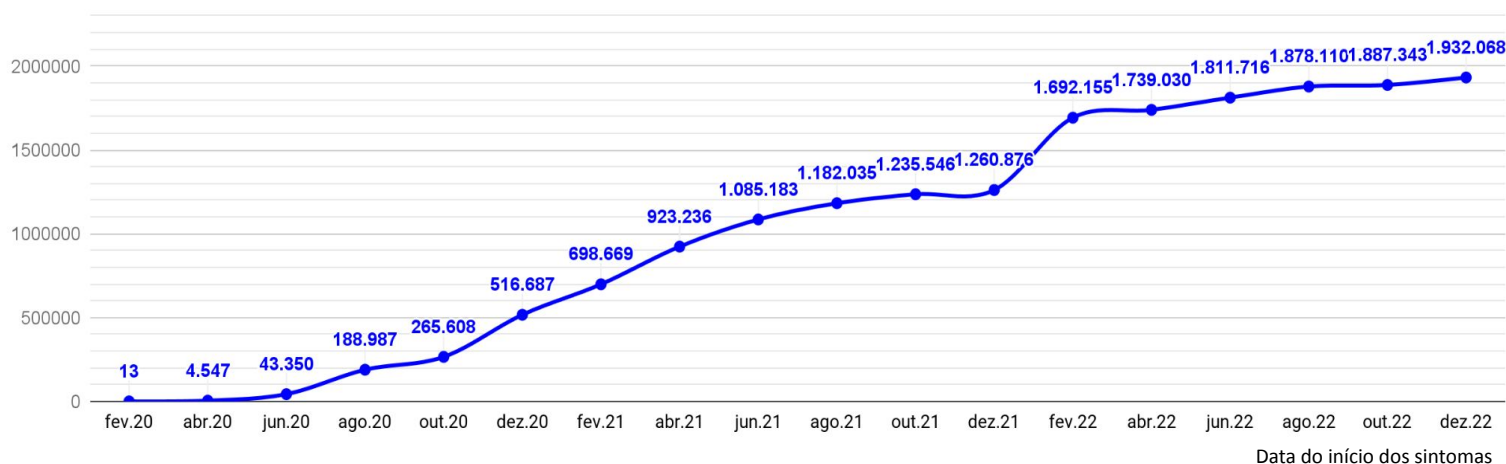
# CORONAVÍRUS

## Boletim Epidemiológico

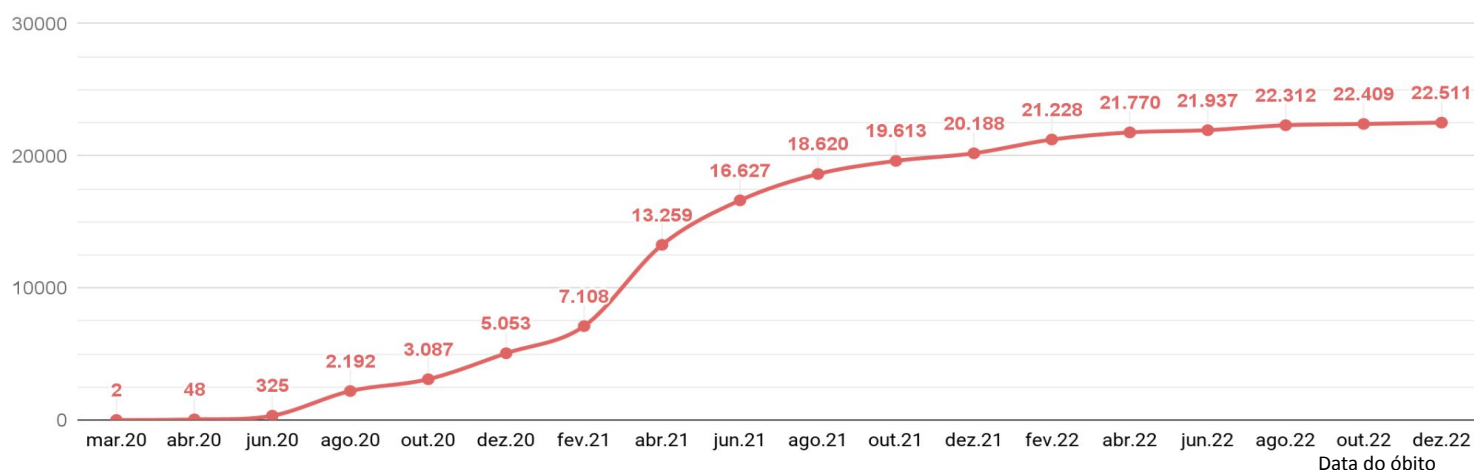


14 de dezembro de 2022

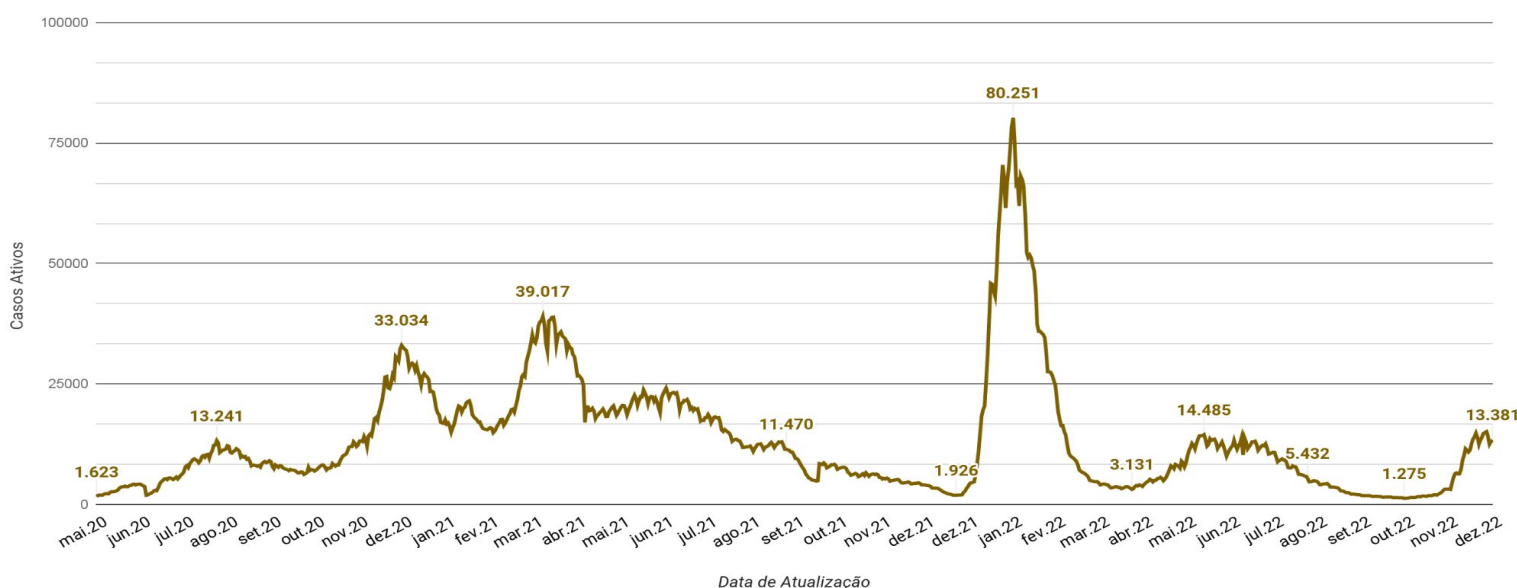
### EVOLUÇÃO DO CASOS CONFIRMADOS (ACUMULADO)



### EVOLUÇÃO DOS ÓBITOS (ACUMULADO)



### EVOLUÇÃO DOS CASOS ATIVOS



# CORONAVÍRUS

## Boletim Epidemiológico

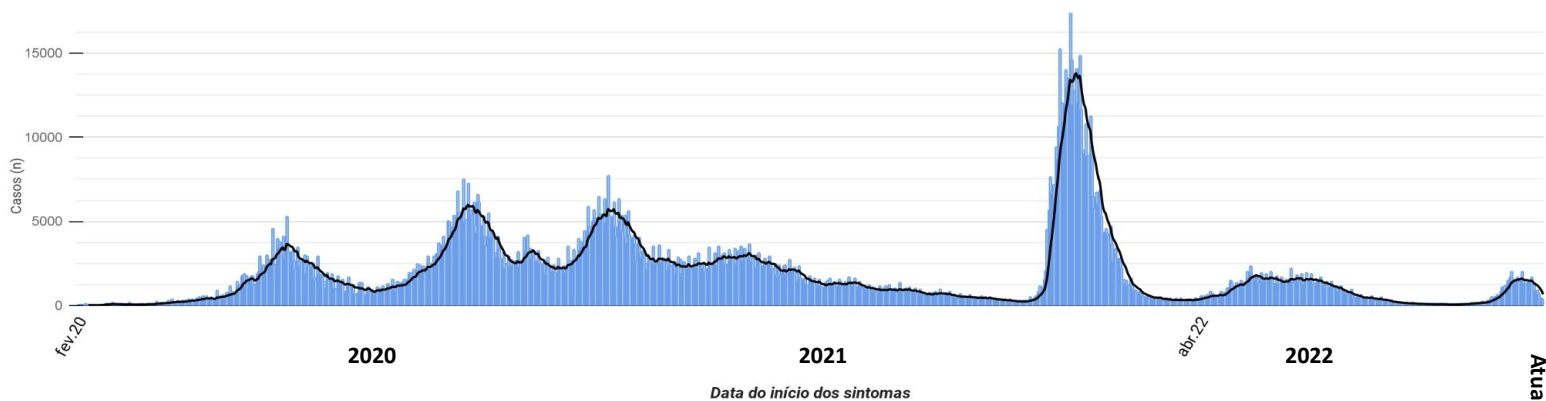


14 de dezembro de 2022

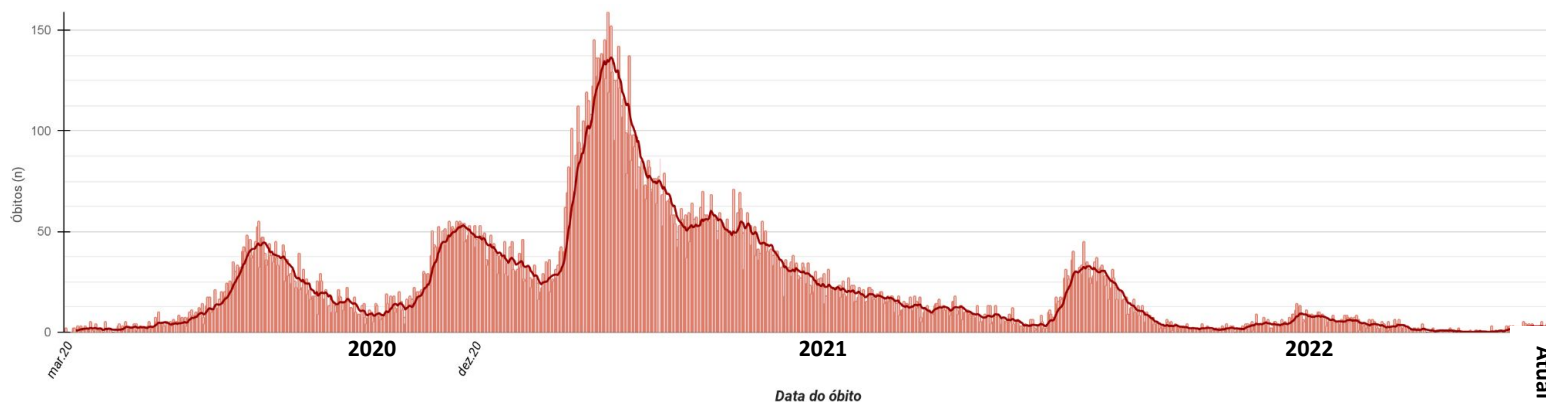
### CASOS, ÓBITOS E TAXAS POR ANO DE INÍCIO DOS SINTOMAS

|   | 2020           | 2021            | 2022           |
|---|----------------|-----------------|----------------|
| <b>Casos</b><br>(n)                                     | <b>536.922</b> | <b>733.453</b>  | <b>661.693</b> |
| <b>Taxa de Incidência</b><br>(casos por 100 mil hab.)   | <b>7.403,3</b> | <b>10.113,1</b> | <b>9.123,7</b> |
| <b>Óbitos</b><br>(n)                                    | <b>5.412</b>   | <b>14.828</b>   | <b>2.271</b>   |
| <b>Taxa de mortalidade</b><br>(óbitos por 100 mil hab.) | <b>74,6</b>    | <b>204,5</b>    | <b>31,3</b>    |
| <b>Taxa de Letalidade</b><br>(%)                        | <b>1,01%</b>   | <b>2,02%</b>    | <b>0,34%</b>   |

### EVOLUÇÃO DO CASOS CONFIRMADOS POR DATA DE INÍCIO DOS SINTOMAS 2020-2022



### EVOLUÇÃO DOS ÓBITOS POR DATA DE ÓBITO. 2020-2022





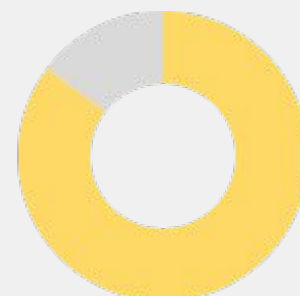
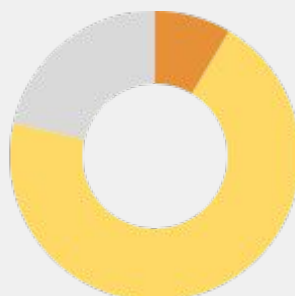
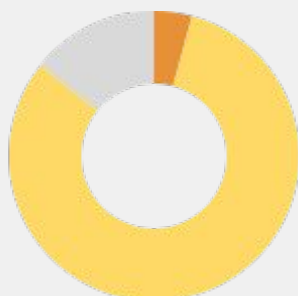
### OCUPAÇÃO DE LEITOS DE UTI (TOTAL GERAL)

| TOTAL GERAL           |              |       |
|-----------------------|--------------|-------|
| Ocupação geral        | <b>1.000</b> | 85,0% |
| Ocupados por Covid-19 | <b>45</b>    | 3,8%  |
| Outras enfermidades   | <b>955</b>   | 81,1% |
| Livres                | <b>177</b>   | 15,0% |



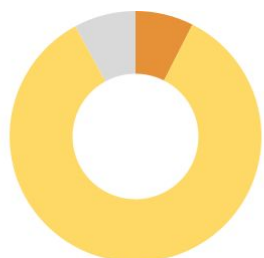
### OCUPAÇÃO DE LEITOS DE UTI (ADULTO, PEDIÁTRICO E NEONATAL)

|                       | ADULTO       |       | PEDIÁTRICO   |       | NEONATAL     |       |
|-----------------------|--------------|-------|--------------|-------|--------------|-------|
| Leitos ativos         | <b>828</b>   |       | <b>117</b>   |       | <b>232</b>   |       |
| Taxa de ocupação      | <b>85,7%</b> |       | <b>78,6%</b> |       | <b>85,3%</b> |       |
| Ocupados por Covid-19 | <b>35</b>    | 4,2%  | <b>10</b>    | 8,5%  | <b>0</b>     | 0,0%  |
| Outras enfermidades   | <b>675</b>   | 81,5% | <b>82</b>    | 70,1% | <b>198</b>   | 85,3% |
| Livres                | <b>118</b>   | 14,3% | <b>25</b>    | 21,4% | <b>34</b>    | 14,7% |



### OCUPAÇÃO DE LEITOS DE UTI POR MACRORREGIÃO - SUS

#### GRANDE FLORIANÓPOLIS



Leitos ativos

**TOTAL**

**ADULTO**

**PEDIÁTRICO**

**NEONATAL**

**214**

**149**

**18**

**47**

Taxa de ocupação

**92,1%**

**93,3%**

**83,3%**

**91,5%**

Ocupados por Covid-19

**16**

7,5%

**13**

8,7%

**3**

16,7%

**0**

0,0%

Outras enfermidades

**181**

84,6%

**126**

84,6%

**12**

66,7%

**43**

91,5%

Livres

**17**

7,9%

**10**

6,7%

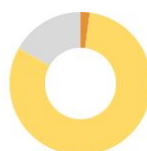
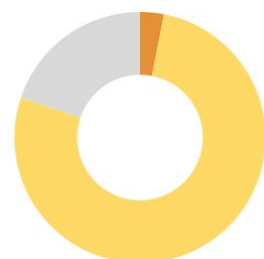
**3**

16,7%

**4**

8,5%

#### VALE DO ITAJAÍ



Leitos ativos

**TOTAL**

**ADULTO**

**PEDIÁTRICO**

**NEONATAL**

**196**

**143**

**13**

**40**

Taxa de ocupação

**80,1%**

**83,2%**

**92,3%**

**65,0%**

Ocupados por Covid-19

**6**

3,1%

**3**

2,1%

**3**

23,1%

**0**

0,0%

Outras enfermidades

**151**

77,0%

**116**

81,1%

**9**

69,2%

**26**

65,0%

Livres

**39**

19,9%

**24**

16,8%

**1**

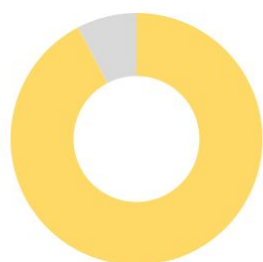
7,7%

**14**

35,0%

### OCUPAÇÃO DE LEITOS DE UTI POR MACRORREGIÃO - SUS

#### FOZ DO RIO ITAJAÍ



#### TOTAL

#### ADULTO

#### PEDIÁTRICO

#### NEONATAL

Leitos ativos

65

35

15

15

Taxa de ocupação

92,3%

100,0%

66,7%

100,0%

Ocupados por Covid-19

0

0,0%

0

0,0%

0

0,0%

0

0,0%

Outras enfermidades

60

92,3%

35

100,0%

10

66,7%

15

100,0%

Livres

5

7,7%

0

0,0%

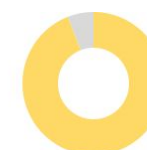
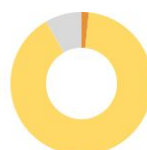
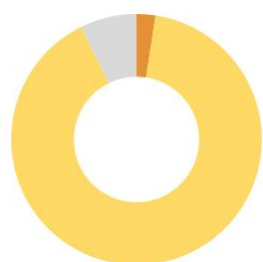
5

33,3%

0

0,0%

#### GRANDE OESTE



#### TOTAL

#### ADULTO

#### PEDIÁTRICO

#### NEONATAL

Leitos ativos

82

60

5

17

Taxa de ocupação

92,7%

91,7%

100,0%

94,1%

Ocupados por Covid-19

2

2,4%

1

1,7%

1

20,0%

0

0,0%

Outras enfermidades

74

90,2%

54

90,0%

4

80,0%

16

94,1%

Livres

6

7,3%

5

8,3%

0

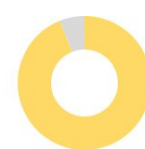
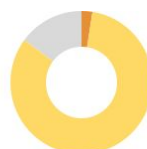
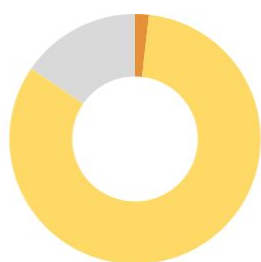
0,0%

1

5,9%

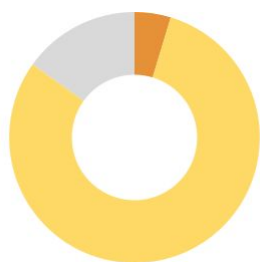
### OCUPAÇÃO DE LEITOS DE UTI POR MACRORREGIÃO - SUS

#### MEIO OESTE E SERRA CATARINENSE



|                       | TOTAL |       | ADULTO |       | PEDIÁTRICO |       | NEONATAL |       |
|-----------------------|-------|-------|--------|-------|------------|-------|----------|-------|
| Leitos ativos         | 168   |       | 121    |       | 14         |       | 33       |       |
| Taxa de ocupação      | 84,5% |       | 85,1%  |       | 57,1%      |       | 93,9%    |       |
| Ocupados por Covid-19 | 3     | 1,8%  | 3      | 2,5%  | 0          | 0,0%  | 0        | 0,0%  |
| Outras enfermidades   | 139   | 82,7% | 100    | 82,6% | 8          | 57,1% | 31       | 93,9% |
| Livres                | 26    | 15,5% | 18     | 14,9% | 6          | 42,9% | 2        | 6,1%  |

#### PLANALTO NORTE E NORDESTE

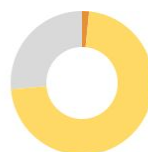
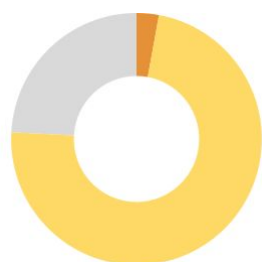


|                       | TOTAL |       | ADULTO |       | PEDIÁTRICO |       | NEONATAL |       |
|-----------------------|-------|-------|--------|-------|------------|-------|----------|-------|
| Leitos ativos         | 278   |       | 195    |       | 38         |       | 45       |       |
| Taxa de ocupação      | 84,9% |       | 85,6%  |       | 73,7%      |       | 91,1%    |       |
| Ocupados por Covid-19 | 13    | 4,7%  | 13     | 6,7%  | 0          | 0,0%  | 0        | 0,0%  |
| Outras enfermidades   | 223   | 80,2% | 154    | 79,0% | 28         | 73,7% | 41       | 91,1% |
| Livres                | 42    | 15,1% | 28     | 14,4% | 10         | 26,3% | 4        | 8,9%  |



### OCUPAÇÃO DE LEITOS DE UTI POR MACRORREGIÃO - SUS

SUL



|                       | TOTAL |       | ADULTO |       | PEDIÁTRICO |       | NEONATAL |       |
|-----------------------|-------|-------|--------|-------|------------|-------|----------|-------|
| Leitos ativos         | 174   |       | 125    |       | 14         |       | 35       |       |
| Taxa de ocupação      | 75,9% |       | 73,6%  |       | 100,0%     |       | 74,3%    |       |
| Ocupados por Covid-19 | 5     | 2,9%  | 2      | 1,6%  | 3          | 21,4% | 0        | 0,0%  |
| Outras enfermidades   | 127   | 73,0% | 90     | 72,0% | 11         | 78,6% | 26       | 74,3% |
| Livres                | 42    | 24,1% | 33     | 26,4% | 0          | 0,0%  | 9        | 25,7% |

# CORONAVÍRUS

## Boletim Epidemiológico



14 de dezembro de 2022

### CASOS, ÓBITOS, RECUPERADOS E ATIVOS POR MUNICÍPIO E MACRORREGIÃO

| <b>GRANDE FLORIANÓPOLIS</b> | <b>326099</b> | <b>3184</b> | <b>320510</b> | <b>2405</b> |                          |               |             |               |            |
|-----------------------------|---------------|-------------|---------------|-------------|--------------------------|---------------|-------------|---------------|------------|
| - Águas Mornas              | 1205          | 13          | 1185          | 7           | - Gaspar                 | 17056         | 220         | 16780         | 56         |
| - Alfredo Wagner            | 1454          | 12          | 1440          | 2           | - Guabiruba              | 4932          | 58          | 4867          | 7          |
| - Angelina                  | 988           | 6           | 981           | 1           | - Ibirama                | 3230          | 42          | 3186          | 2          |
| - Anitápolis                | 743           | 6           | 736           | 1           | - Imbuia                 | 1069          | 11          | 1031          | 27         |
| - Antônio Carlos            | 3187          | 29          | 3110          | 48          | - Indaial                | 17839         | 153         | 17573         | 113        |
| - Biguaçu                   | 17710         | 191         | 17426         | 93          | - Ituporanga             | 6406          | 85          | 6241          | 80         |
| - Canelinha                 | 2251          | 21          | 2194          | 36          | - José Boiteux           | 1011          | 11          | 1000          | 0          |
| - Florianópolis             | 147834        | 1322        | 145201        | 1311        | - Laurentino             | 2017          | 12          | 2005          | 0          |
| - Garopaba                  | 7218          | 55          | 7086          | 77          | - Lontras                | 2049          | 27          | 1995          | 27         |
| - Governador Celso Ramos    | 4766          | 34          | 4698          | 34          | - Mirim Doce             | 501           | 11          | 485           | 5          |
| - Leoberto Leal             | 851           | 2           | 849           | 0           | - Petrolândia            | 1452          | 30          | 1415          | 7          |
| - Major Gercino             | 644           | 8           | 632           | 4           | - Pomerode               | 10345         | 86          | 10202         | 57         |
| - Nova Trento               | 3634          | 25          | 3599          | 10          | - Pouso Redondo          | 2819          | 43          | 2757          | 19         |
| - Palhoça                   | 45521         | 420         | 44863         | 238         | - Presidente Getúlio     | 2304          | 42          | 2258          | 4          |
| - Paulo Lopes               | 2172          | 18          | 2149          | 5           | - Presidente Nereu       | 339           | 4           | 335           | 0          |
| - Rancho Queimado           | 871           | 5           | 865           | 1           | - Rio do Campo           | 1164          | 12          | 1146          | 6          |
| - Santo Amaro da Imperatriz | 6179          | 91          | 6051          | 37          | - Rio do Oeste           | 970           | 20          | 948           | 2          |
| - São Bonifácio             | 1031          | 7           | 1022          | 2           | - Rio do Sul             | 16697         | 159         | 16479         | 59         |
| - São João Batista          | 8649          | 115         | 8501          | 33          | - Rio dos Cedros         | 1392          | 33          | 1353          | 6          |
| - São José                  | 56933         | 682         | 55925         | 326         | - Rodeio                 | 3037          | 36          | 2979          | 22         |
| - São Pedro de Alcântara    | 1281          | 17          | 1252          | 12          | - Salete                 | 1463          | 9           | 1444          | 10         |
| - Tijucas                   | 10977         | 105         | 10745         | 127         | - Santa Terezinha        | 1132          | 8           | 1113          | 11         |
|                             |               |             |               |             | - Taió                   | 4259          | 30          | 4216          | 13         |
|                             |               |             |               |             | - Timbó                  | 13380         | 106         | 13199         | 75         |
|                             |               |             |               |             | - Trombudo Central       | 2051          | 29          | 1981          | 41         |
|                             |               |             |               |             | - Vidal Ramos            | 1368          | 13          | 1343          | 12         |
|                             |               |             |               |             | - Vitor Meireles         | 1023          | 14          | 1009          | 0          |
|                             |               |             |               |             | - Witmarsum              | 658           | 5           | 646           | 7          |
|                             |               |             |               |             |                          |               |             |               |            |
| <b>VALE DO ITAJAÍ</b>       | <b>294939</b> | <b>2681</b> | <b>291008</b> | <b>1250</b> | <b>FOZ DO RIO ITAJAÍ</b> | <b>194323</b> | <b>2555</b> | <b>190780</b> | <b>988</b> |
| - Agrolândia                | 2332          | 35          | 2273          | 24          | - Balneário Camboriú     | 38227         | 506         | 37503         | 218        |
| - Agronômica                | 1320          | 15          | 1292          | 13          | - Balneário Piçarras     | 7776          | 74          | 7666          | 36         |
| - Apiúna                    | 1719          | 20          | 1684          | 15          | - Bombinhas              | 5015          | 77          | 4868          | 70         |
| - Ascurra                   | 2315          | 14          | 2296          | 5           | - Camboriú               | 20899         | 217         | 20565         | 117        |
| - Atalanta                  | 923           | 12          | 908           | 3           | - Ilhota                 | 2958          | 41          | 2912          | 5          |
| - Aurora                    | 1567          | 23          | 1527          | 17          | - Itajaí                 | 62184         | 891         | 61174         | 119        |
| - Benedito Novo             | 1607          | 25          | 1579          | 3           | - Itapema                | 23501         | 293         | 23119         | 89         |
| - Blumenau                  | 110620        | 824         | 109401        | 395         | - Luiz Alves             | 3221          | 18          | 3193          | 10         |
| - Botuverá                  | 1807          | 12          | 1776          | 19          | - Navegantes             | 17344         | 244         | 16812         | 288        |
| - Braço do Trombudo         | 1255          | 8           | 1246          | 1           |                          |               |             |               |            |
| - Brusque                   | 45043         | 364         | 44595         | 84          |                          |               |             |               |            |
| - Chapadão do Lageado       | 749           | 6           | 742           | 1           |                          |               |             |               |            |
| - Dona Emma                 | 1117          | 7           | 1108          | 2           |                          |               |             |               |            |
| - Doutor Pedrinho           | 602           | 7           | 595           | 0           |                          |               |             |               |            |

# CORONAVÍRUS

## Boletim Epidemiológico



14 de dezembro de 2022

### CASOS, ÓBITOS, RECUPERADOS E ATIVOS POR MUNICÍPIO E MACRORREGIÃO

|                             |               |             |               |             |                      |       |     |       |     |
|-----------------------------|---------------|-------------|---------------|-------------|----------------------|-------|-----|-------|-----|
| - Penha                     | 9336          | 120         | 9210          | 6           | - Cocal do Sul       | 5745  | 63  | 5663  | 19  |
| - Porto Belo                | 3862          | 74          | 3758          | 30          | - Criciúma           | 55062 | 739 | 53799 | 524 |
| <b>PL. NORTE E NORDESTE</b> | <b>389732</b> | <b>4715</b> | <b>381785</b> | <b>3232</b> | - Ermo               | 551   | 7   | 542   | 2   |
| - Araquari                  | 7628          | 97          | 7344          | 187         | - Forquilha          | 8608  | 63  | 8479  | 66  |
| - Balneário Barra do Sul    | 2499          | 57          | 2388          | 54          | - Grão-Pará          | 2519  | 15  | 2500  | 4   |
| - Barra Velha               | 7382          | 148         | 7160          | 74          | - Gravatal           | 2975  | 54  | 2909  | 12  |
| - Bela Vista do Toldo       | 110           | 5           | 103           | 2           | - Içara              | 11853 | 156 | 11668 | 29  |
| - Campo Alegre              | 2425          | 45          | 2360          | 20          | - Imaruí             | 1184  | 27  | 1157  | 0   |
| - Canoinhas                 | 11418         | 139         | 11150         | 129         | - Imbituba           | 11553 | 125 | 11419 | 9   |
| - Corupá                    | 3404          | 43          | 3351          | 10          | - Jacinto Machado    | 2933  | 43  | 2785  | 105 |
| - Garuva                    | 3797          | 39          | 3710          | 48          | - Jaguaruna          | 4857  | 68  | 4786  | 3   |
| - Guaramirim                | 10380         | 113         | 10193         | 74          | - Laguna             | 10467 | 181 | 10158 | 128 |
| - Irineópolis               | 1521          | 17          | 1495          | 9           | - Lauro Müller       | 3497  | 62  | 3422  | 13  |
| - Itaiópolis                | 4460          | 58          | 4376          | 26          | - Maracajá           | 2154  | 25  | 2106  | 23  |
| - Itapoá                    | 6502          | 83          | 6378          | 41          | - Meleiro            | 1985  | 25  | 1949  | 11  |
| - Jaraguá do Sul            | 60710         | 472         | 60133         | 105         | - Morro da Fumaça    | 5752  | 51  | 5640  | 61  |
| - Joinville                 | 187255        | 2323        | 183134        | 1798        | - Morro Grande       | 1106  | 9   | 1090  | 7   |
| - Mafra                     | 10662         | 151         | 10402         | 109         | - Nova Veneza        | 4273  | 37  | 4207  | 29  |
| - Major Vieira              | 715           | 8           | 699           | 8           | - Orleans            | 8408  | 98  | 8240  | 70  |
| - Massaranduba              | 5119          | 24          | 5090          | 5           | - Passo de Torres    | 3026  | 35  | 2947  | 44  |
| - Monte Castelo             | 1885          | 25          | 1830          | 30          | - Pedras Grandes     | 1150  | 23  | 1124  | 3   |
| - Papanduva                 | 3277          | 58          | 3181          | 38          | - Pescaria Brava     | 2388  | 28  | 2355  | 5   |
| - Porto União               | 8047          | 104         | 7824          | 119         | - Praia Grande       | 2157  | 18  | 2121  | 18  |
| - Rio Negrinho              | 9561          | 139         | 9377          | 45          | - Rio Fortuna        | 877   | 11  | 864   | 2   |
| - São Bento do Sul          | 16549         | 220         | 16231         | 98          | - Sangão             | 2593  | 16  | 2553  | 24  |
| - São Francisco do Sul      | 11540         | 207         | 11265         | 68          | - Santa Rosa de Lima | 682   | 5   | 672   | 5   |
| - São João do Itaperiú      | 1219          | 14          | 1191          | 14          | - Santa Rosa do Sul  | 2345  | 31  | 2312  | 2   |
| - Schroeder                 | 7627          | 45          | 7504          | 78          | - São João do Sul    | 1905  | 18  | 1856  | 31  |
| - Três Barras               | 4040          | 81          | 3916          | 43          | - São Ludgero        | 4874  | 38  | 4824  | 12  |
| <b>SUL</b>                  | <b>274095</b> | <b>3638</b> | <b>268165</b> | <b>2292</b> | - São Martinho       | 918   | 15  | 896   | 7   |
| - Araranguá                 | 18784         | 282         | 18467         | 35          | - Siderópolis        | 2338  | 51  | 2274  | 13  |
| - Armazém                   | 1765          | 36          | 1725          | 4           | - Sombrio            | 6802  | 89  | 6602  | 111 |
| - Balneário Arroio do Silva | 3991          | 66          | 3866          | 59          | - Timbé do Sul       | 1516  | 19  | 1472  | 25  |
| - Balneário Gaivota         | 3760          | 41          | 3585          | 134         | - Treviso            | 1366  | 13  | 1338  | 15  |
| - Balneário Rincão          | 2579          | 54          | 2496          | 29          | - Treze de Maio      | 1750  | 20  | 1704  | 26  |
| - Braço do Norte            | 13341         | 120         | 13024         | 197         | - Tubarão            | 31502 | 546 | 30696 | 260 |
| - Capivari de Baixo         | 6962          | 100         | 6789          | 73          | - Turvo              | 3505  | 38  | 3456  | 11  |
|                             |               |             |               |             | - Urussanga          | 5737  | 77  | 5628  | 32  |

# CORONAVÍRUS

## Boletim Epidemiológico



14 de dezembro de 2022

### CASOS, ÓBITOS, RECUPERADOS E ATIVOS POR MUNICÍPIO E MACRORREGIÃO

| MEIO OESTE E SERRA    | 243458 | 3129 | 238934 | 1395 |
|-----------------------|--------|------|--------|------|
| - Abdon Batista       | 538    | 4    | 522    | 12   |
| - Água Doce           | 2362   | 20   | 2327   | 15   |
| - Alto Bela Vista     | 510    | 3    | 507    | 0    |
| - Anita Garibaldi     | 2103   | 12   | 2070   | 21   |
| - Arabutã             | 722    | 10   | 712    | 0    |
| - Arroio Trinta       | 1325   | 15   | 1289   | 21   |
| - Bocaina do Sul      | 891    | 5    | 875    | 11   |
| - Bom Jardim da Serra | 1119   | 8    | 1100   | 11   |
| - Bom Retiro          | 1330   | 23   | 1296   | 11   |
| - Brunópolis          | 737    | 9    | 717    | 11   |
| - Caçador             | 9536   | 332  | 9153   | 51   |
| - Calmon              | 80     | 7    | 72     | 1    |
| - Campo Belo do Sul   | 1197   | 23   | 1161   | 13   |
| - Campos Novos        | 9384   | 140  | 9232   | 12   |
| - Capão Alto          | 397    | 3    | 389    | 5    |
| - Capinzal            | 7483   | 57   | 7397   | 29   |
| - Catanduvas          | 3206   | 35   | 3134   | 37   |
| - Celso Ramos         | 999    | 7    | 975    | 17   |
| - Cerro Negro         | 426    | 4    | 419    | 3    |
| - Concórdia           | 27793  | 246  | 27524  | 23   |
| - Correia Pinto       | 3666   | 67   | 3588   | 11   |
| - Curitibanos         | 10235  | 213  | 9982   | 40   |
| - Erval Velho         | 1604   | 13   | 1590   | 1    |
| - Fraiburgo           | 8324   | 132  | 8144   | 48   |
| - Frei Rogério        | 700    | 11   | 689    | 0    |
| - Herval d'Oeste      | 7457   | 77   | 7361   | 19   |
| - Ibiam               | 425    | 4    | 406    | 15   |
| - Ibicaré             | 829    | 9    | 815    | 5    |
| - Iomerê              | 671    | 11   | 659    | 1    |
| - Ipira               | 601    | 7    | 591    | 3    |
| - Ipumirim            | 1058   | 13   | 1044   | 1    |
| - Irani               | 2511   | 22   | 2460   | 29   |
| - Itá                 | 2290   | 31   | 2247   | 12   |
| - Jaborá              | 1107   | 12   | 1094   | 1    |
| - Joaçaba             | 11265  | 86   | 11130  | 49   |
| - Lacerdópolis        | 807    | 5    | 791    | 11   |
| - Lages               | 43239  | 606  | 42447  | 186  |
| - Lebon Régis         | 1797   | 72   | 1708   | 17   |

|                              |       |     |       |     |
|------------------------------|-------|-----|-------|-----|
| - Lindóia do Sul             | 1294  | 13  | 1281  | 0   |
| - Luzerna                    | 1827  | 17  | 1793  | 17  |
| - Macieira                   | 487   | 6   | 479   | 2   |
| - Matos Costa                | 369   | 4   | 352   | 13  |
| - Monte Carlo                | 1729  | 48  | 1672  | 9   |
| - Otacílio Costa             | 6316  | 73  | 6189  | 54  |
| - Ouro                       | 2597  | 23  | 2533  | 41  |
| - Painel                     | 356   | 6   | 348   | 2   |
| - Palmeira                   | 756   | 5   | 748   | 3   |
| - Peritiba                   | 565   | 5   | 560   | 0   |
| - Pinheiro Preto             | 861   | 10  | 849   | 2   |
| - Piratuba                   | 772   | 12  | 759   | 1   |
| - Ponte Alta                 | 1015  | 15  | 997   | 3   |
| - Ponte Alta do Norte        | 460   | 9   | 451   | 0   |
| - Presidente Castello Branco | 629   | 5   | 621   | 3   |
| - Rio das Antas              | 1996  | 21  | 1944  | 31  |
| - Rio Rufino                 | 352   | 8   | 342   | 2   |
| - Salto Veloso               | 1510  | 8   | 1491  | 11  |
| - Santa Cecília              | 3032  | 36  | 2970  | 26  |
| - São Cristóvão do Sul       | 341   | 18  | 322   | 1   |
| - São Joaquim                | 8295  | 95  | 8104  | 96  |
| - São José do Cerrito        | 1511  | 16  | 1471  | 24  |
| - Seara                      | 5104  | 42  | 5046  | 16  |
| - Tangará                    | 2499  | 37  | 2433  | 29  |
| - Timbó Grande               | 1191  | 19  | 1170  | 2   |
| - Treze Tílias               | 1593  | 17  | 1548  | 28  |
| - Urubici                    | 792   | 28  | 762   | 2   |
| - Urupema                    | 525   | 5   | 520   | 0   |
| - Vargem                     | 967   | 4   | 958   | 5   |
| - Vargem Bonita              | 1481  | 11  | 1451  | 19  |
| - Videira                    | 19399 | 140 | 19077 | 182 |
| - Xavantina                  | 727   | 5   | 705   | 17  |
| - Zortéa                     | 1386  | 14  | 1371  | 1   |

| GRANDE OESTE       | 209422 | 2609 | 204994 | 1819 |
|--------------------|--------|------|--------|------|
| - Abelardo Luz     | 2560   | 69   | 2454   | 37   |
| - Águas de Chapecó | 1242   | 15   | 1225   | 2    |
| - Águas Frias      | 1100   | 4    | 1083   | 13   |
| - Anchieta         | 1275   | 13   | 1261   | 1    |

# CORONAVÍRUS

## Boletim Epidemiológico



14 de dezembro de 2022

### CASOS, ÓBITOS, RECUPERADOS E ATIVOS POR MUNICÍPIO E MACRORREGIÃO

|                      |       |     |       |     |                                |       |     |       |     |
|----------------------|-------|-----|-------|-----|--------------------------------|-------|-----|-------|-----|
| - Arvoredo           | 485   | 5   | 471   | 9   | - Novo Horizonte               | 693   | 2   | 688   | 3   |
| - Bandeirante        | 767   | 7   | 752   | 8   | - Ouro Verde                   | 790   | 13  | 768   | 9   |
| - Barra Bonita       | 496   | 2   | 480   | 14  | - Paial                        | 466   | 4   | 459   | 3   |
| - Belmonte           | 666   | 5   | 661   | 0   | - Palma Sola                   | 1933  | 19  | 1898  | 16  |
| - Bom Jesus          | 786   | 12  | 771   | 3   | - Palmitos                     | 3721  | 72  | 3642  | 7   |
| - Bom Jesus do Oeste | 385   | 6   | 379   | 0   | - Paraíso                      | 353   | 7   | 344   | 2   |
| - Caibi              | 1318  | 20  | 1294  | 4   | - Passos Maia                  | 1012  | 13  | 999   | 0   |
| - Campo Erê          | 2283  | 24  | 2251  | 8   | - Pinhalzinho                  | 6543  | 38  | 6358  | 147 |
| - Caxambu do Sul     | 1217  | 14  | 1202  | 1   | - Planalto Alegre              | 792   | 15  | 757   | 20  |
| - Chapecó            | 71909 | 866 | 70257 | 786 | - Ponte Serrada                | 2628  | 63  | 2539  | 26  |
| - Cordilheira Alta   | 1126  | 10  | 1093  | 23  | - Princesa                     | 851   | 13  | 831   | 7   |
| - Coronel Freitas    | 2710  | 34  | 2658  | 18  | - Quilombo                     | 2828  | 45  | 2781  | 2   |
| - Coronel Martins    | 569   | 3   | 566   | 0   | - Riqueza                      | 993   | 19  | 969   | 5   |
| - Cunha Porã         | 1887  | 30  | 1842  | 15  | - Romelândia                   | 588   | 8   | 576   | 4   |
| - Cunchaí            | 206   | 4   | 202   | 0   | - Saltinho                     | 522   | 8   | 501   | 13  |
| - Descanso           | 1659  | 21  | 1624  | 14  | - Santa Helena                 | 240   | 4   | 235   | 1   |
| - Dionísio Cerqueira | 3382  | 57  | 3292  | 33  | - Santa Terezinha do Progresso | 436   | 4   | 428   | 4   |
| - Entre Rios         | 1177  | 11  | 1165  | 1   | - Santiago do Sul              | 236   | 2   | 234   | 0   |
| - Faxinal dos Guedes | 3615  | 48  | 3544  | 23  | - São Bernardino               | 479   | 4   | 473   | 2   |
| - Flor do Sertão     | 313   |     | 308   | 5   | - São Carlos                   | 1333  | 25  | 1282  | 26  |
| - Formosa do Sul     | 747   | 10  | 729   | 8   | - São Domingos                 | 1524  | 24  | 1497  | 3   |
| - Galvão             | 873   | 12  | 860   | 1   | - São João do Oeste            | 907   | 9   | 898   | 0   |
| - Guaraciaba         | 2609  | 39  | 2550  | 20  | - São José do Cedro            | 3096  | 30  | 3053  | 13  |
| - Guarujá do Sul     | 1001  | 12  | 984   | 5   | - São Lourenço do Oeste        | 5405  | 74  | 5321  | 10  |
| - Guatambu           | 1538  | 21  | 1478  | 39  | - São Miguel da Boa Vista      | 414   | 8   | 404   | 2   |
| - Iporã do Oeste     | 918   | 16  | 900   | 2   | - São Miguel do Oeste          | 9671  | 86  | 9569  | 16  |
| - Ipuçu              | 1594  | 18  | 1562  | 14  | - Saudades                     | 2138  | 19  | 2062  | 57  |
| - Iraceminha         | 796   | 5   | 782   | 9   | - Serra Alta                   | 522   | 6   | 495   | 21  |
| - Irati              | 537   | 8   | 528   | 1   | - Sul Brasil                   | 814   | 7   | 806   | 1   |
| - Itapiranga         | 2734  | 23  | 2703  | 8   | - Tigrinhos                    | 592   | 2   | 589   | 1   |
| - Jardinópolis       | 696   | 5   | 690   | 1   | - Tunápolis                    | 1767  | 12  | 1735  | 20  |
| - Jupiá              | 350   | 7   | 342   | 1   | - União do Oeste               | 674   | 12  | 661   | 1   |
| - Lajeado Grande     | 549   | 7   | 527   | 15  | - Vargeão                      | 388   | 11  | 376   | 1   |
| - Maravilha          | 8560  | 80  | 8440  | 40  | - Xanxerê                      | 14151 | 202 | 13903 | 46  |
| - Marema             | 510   | 13  | 490   | 7   | - Xaxim                        | 8616  | 129 | 8401  | 86  |
| - Modelo             | 822   | 12  | 774   | 36  | - Outros estados               |       |     |       | 0   |
| - Mondai             | 1495  | 12  | 1466  | 17  | - Outros países                |       |     |       | 0   |
| - Nova Erechim       | 940   | 12  | 928   | 0   | - Não informado                |       |     |       | 0   |
| - Nova Itaberaba     | 904   | 8   | 894   | 2   |                                |       |     |       |     |



### NOTAS EXPLICATIVAS

1 - O número de pacientes recuperados considera aqueles que tenham recebido alta hospitalar e tenham decorridos 14 dias do início dos sintomas sem evolução a óbito. Limitações: por forma de concepção dos sistemas de informação, os casos são registrados de forma única, portanto, pessoas que foram internadas após a inclusão no sistema de informação, ou tenham registrados mais de um evento de internação e alta, ou não estão encerrados no SIVEP-Gripe podem não ser considerados como casos recuperados.

2 - Eventual diferença entre o total de casos confirmados ou óbitos por sexo e o total geral diz respeito a situações em que o sexo não foi informado pelo notificador.

### FONTES

SANTA CATARINA. Centro de Informática e Automação do Estado de Santa Catarina - CIASC. Plataforma BoaVista, com dados da Diretoria de Vigilância Epidemiológica vinculada à Superintendência de Vigilância em Saúde da Secretaria de Estado da Saúde. Acesso em: 14 de dezembro de 2022, 14h22

SANTA CATARINA. Secretaria de Estado da Saúde, Superintendência de Serviços Especializados e Regulação. Acesso em: 14 de dezembro de 2022, 14h06.

BRASIL. Ministério da Saúde. Painel Coronavírus. Disponível em: <https://covid.saude.gov.br/>. Acesso em: 14 de dezembro de 2022, 15h12.



## *Links úteis*

# *Links úteis*

**[www.coronavirus.sc.gov.br](http://www.coronavirus.sc.gov.br)**

Boletins epidemiológicos  
Guia de convívio responsável  
Tira dúvidas  
Triagem online  
Portal da Transparência

