



CORONAVÍRUS

Boletim Epidemiológico

13 de dezembro de 2022

www.coronavirus.sc.gov.br

CORONAVÍRUS

Boletim Epidemiológico



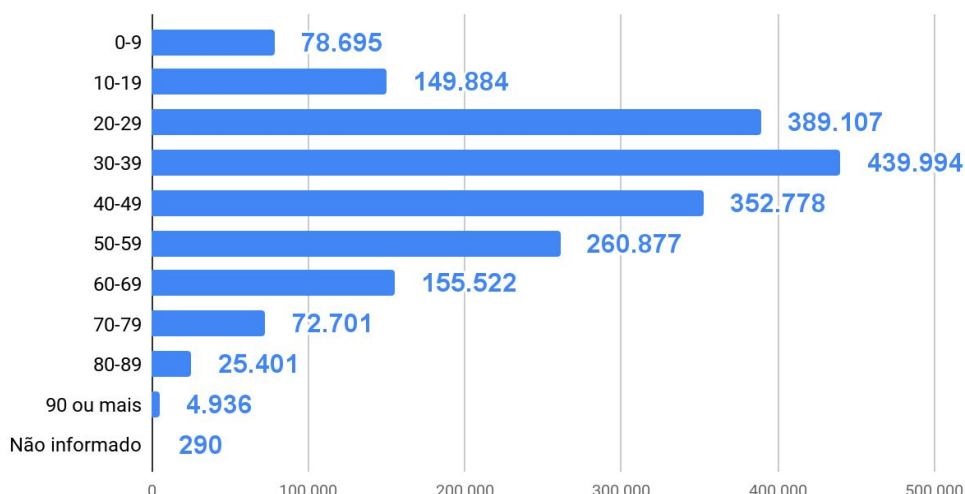
13 de dezembro de 2022

DADOS GERAIS (2020 - 2022)

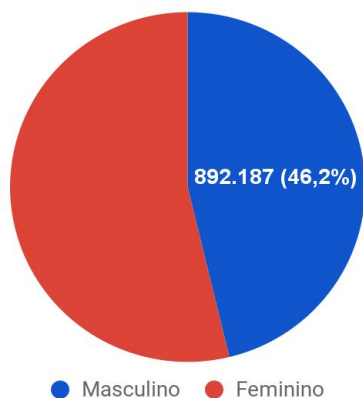
Casos confirmados 1.930.185 +2404	Taxa de Incidência (casos por 100 mil hab.) 26.614,1 +33	Pacientes recuperados 1.894.616 +1858	Casos ativos 13.075 +546
Óbitos 22.494 0	Taxa de Mortalidade (óbitos por 100 mil hab.) 310,0 =	Taxa de letalidade (%) 1,17% =	143 Testes em análise no Lacen

TESTES PCR: **1.775.798** Clínico-epidemiológico: **31.470**

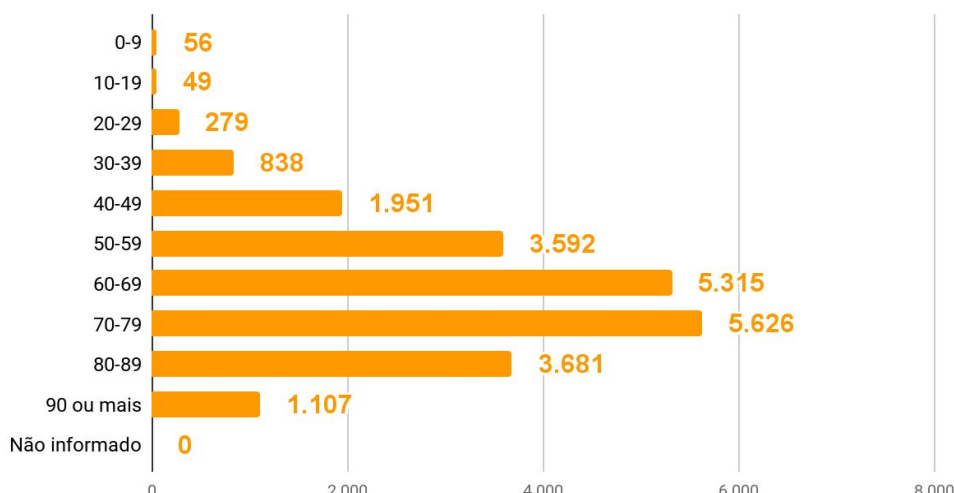
Casos por faixa etária



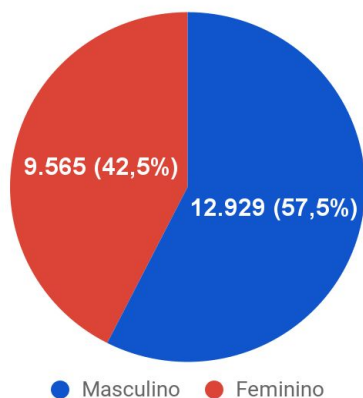
Casos confirmados por sexo



Óbitos por faixa etária



Óbitos por sexo



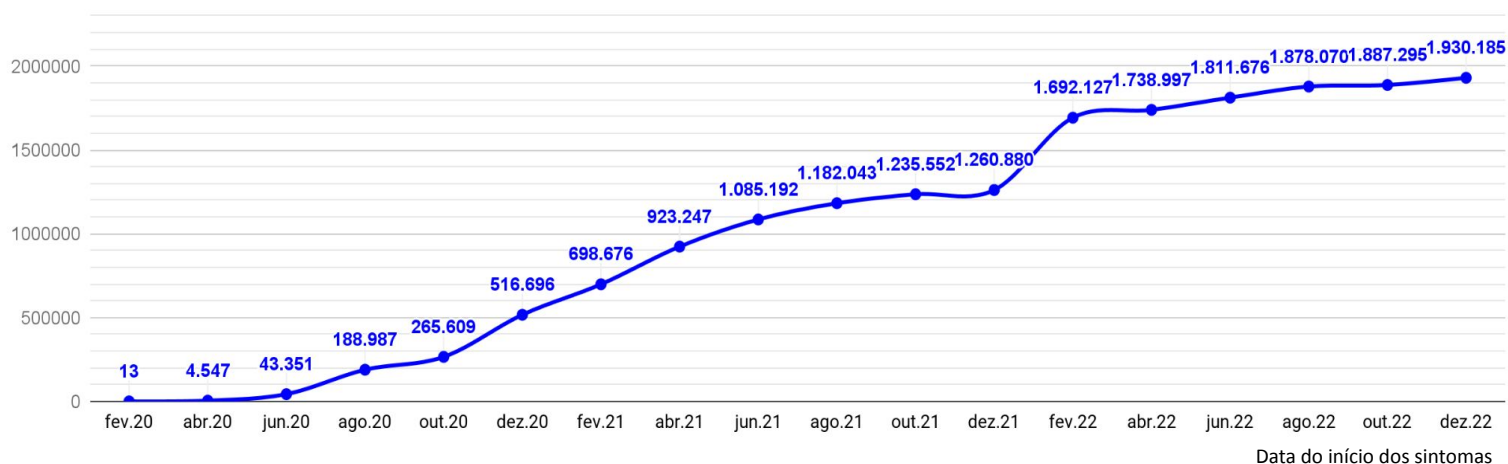
CORONAVÍRUS

Boletim Epidemiológico

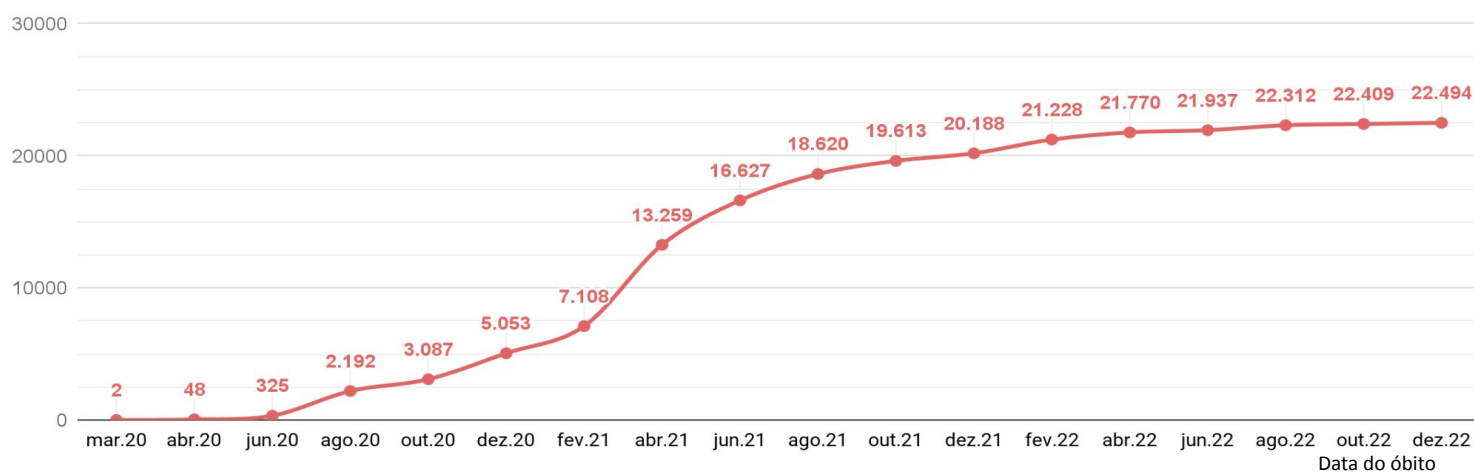


13 de dezembro de 2022

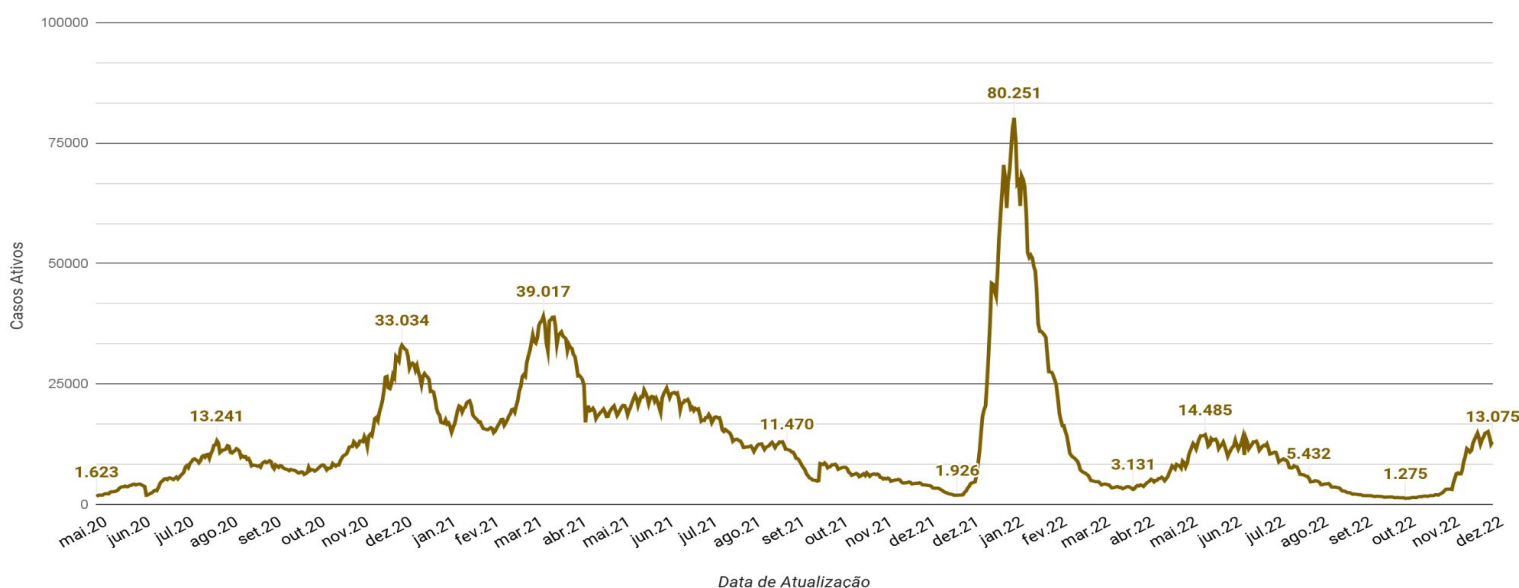
EVOLUÇÃO DO CASOS CONFIRMADOS (ACUMULADO)



EVOLUÇÃO DOS ÓBITOS (ACUMULADO)



EVOLUÇÃO DOS CASOS ATIVOS



CORONAVÍRUS

Boletim Epidemiológico

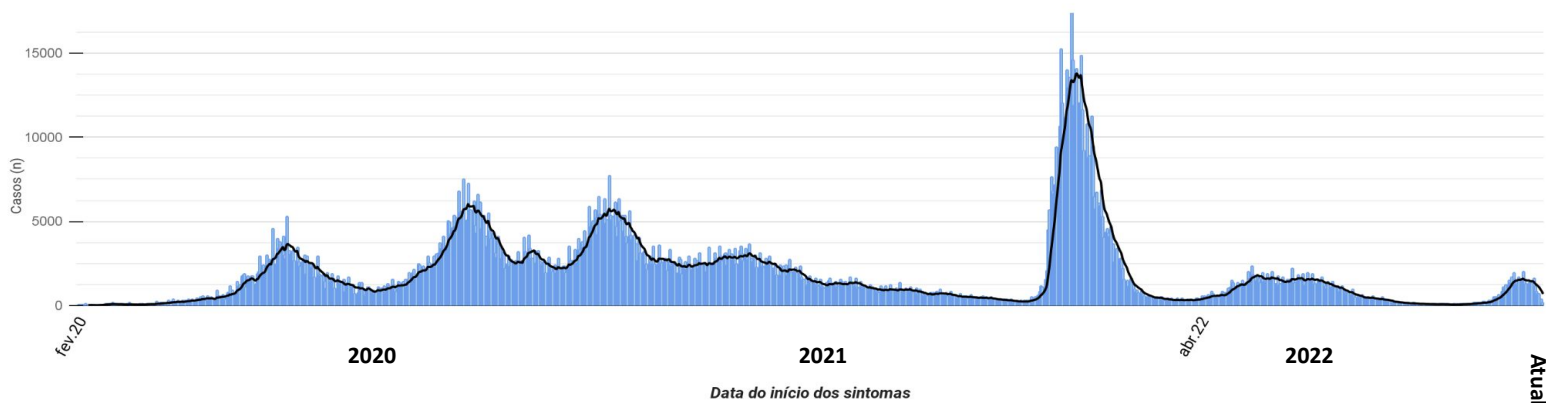


13 de dezembro de 2022

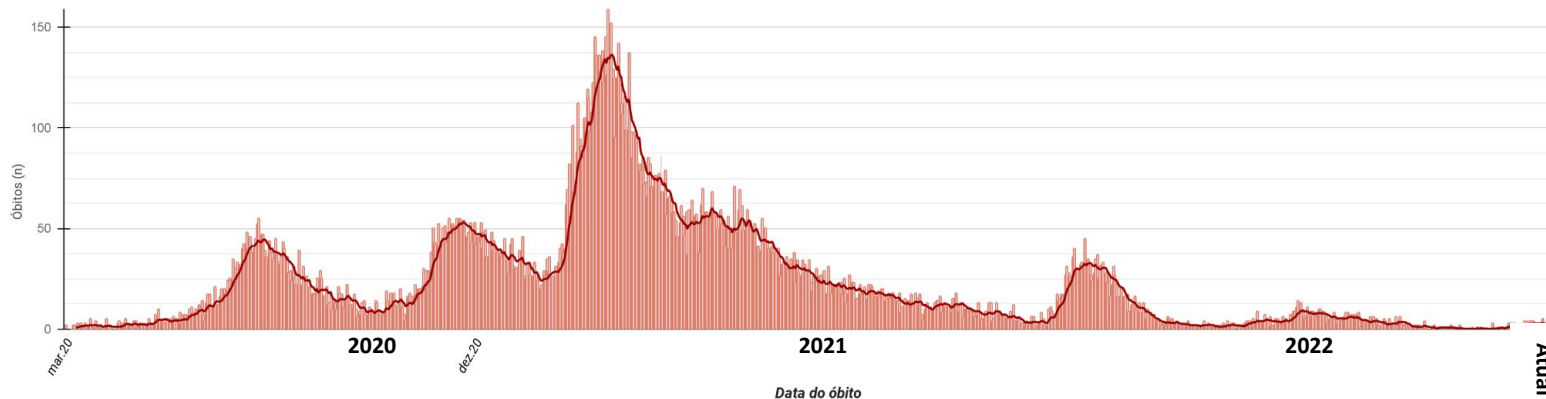
CASOS, ÓBITOS E TAXAS POR ANO DE INÍCIO DOS SINTOMAS

	2020	2021	2022
Casos (n)	536.922	733.453	659.810
Taxa de Incidência (casos por 100 mil hab.)	7.403,3	10.113,1	9.097,7
Óbitos (n)	5.412	14.828	2.254
Taxa de mortalidade (óbitos por 100 mil hab.)	74,6	204,5	31,1
Taxa de Letalidade (%)	1,01%	2,02%	0,34%

EVOLUÇÃO DO CASOS CONFIRMADOS POR DATA DE INÍCIO DOS SINTOMAS 2020-2022



EVOLUÇÃO DOS ÓBITOS POR DATA DE ÓBITO. 2020-2022



OCUPAÇÃO DE LEITOS DE UTI (TOTAL GERAL)

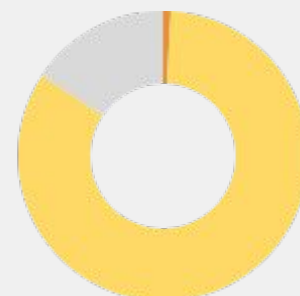
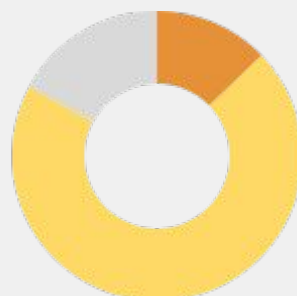
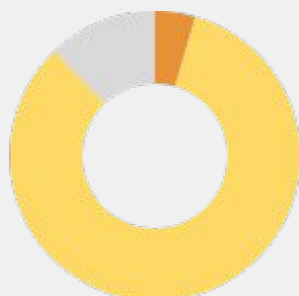
TOTAL GERAL

Ocupação geral	1.012	86,6%
Ocupados por Covid-19	54	4,6%
Outras enfermidades	958	82,0%
Livres	156	13,4%



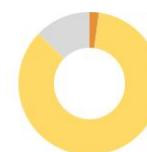
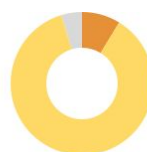
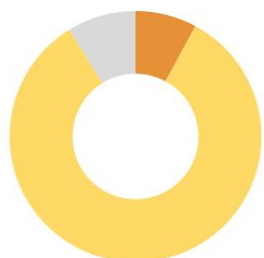
OCUPAÇÃO DE LEITOS DE UTI (ADULTO, PEDIÁTRICO E NEONATAL)

	ADULTO		PEDIÁTRICO		NEONATAL	
Leitos ativos	821		117		230	
Taxa de ocupação	87,8%		82,9%		84,3%	
Ocupados por Covid-19	37	4,5%	15	12,8%	2	0,9%
Outras enfermidades	684	83,3%	82	70,1%	192	83,5%
Livres	100	12,2%	20	17,1%	36	15,7%



OCUPAÇÃO DE LEITOS DE UTI POR MACRORREGIÃO - SUS

GRANDE FLORIANÓPOLIS



Leitos ativos

TOTAL

ADULTO

PEDIÁTRICO

NEONATAL

215

149

19

47

Taxa de ocupação

91,2%

95,3%

68,4%

87,2%

Ocupados por Covid-19

17

7,9%

13

8,7%

3

15,8%

1

2,1%

Outras enfermidades

179

83,3%

129

86,6%

10

52,6%

40

85,1%

Livres

19

8,8%

7

4,7%

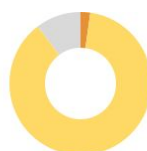
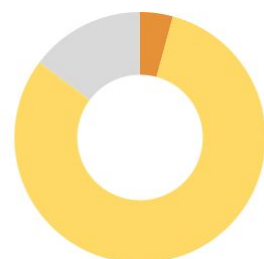
6

31,6%

6

12,8%

VALE DO ITAJAÍ



Leitos ativos

TOTAL

ADULTO

PEDIÁTRICO

NEONATAL

189

136

13

40

Taxa de ocupação

85,2%

89,7%

100,0%

65,0%

Ocupados por Covid-19

8

4,2%

3

2,2%

5

38,5%

0

0,0%

Outras enfermidades

153

81,0%

119

87,5%

8

61,5%

26

65,0%

Livres

28

14,8%

14

10,3%

0

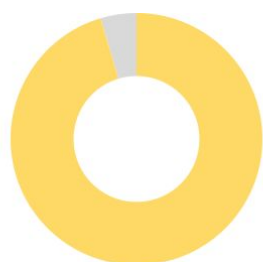
0,0%

14

35,0%

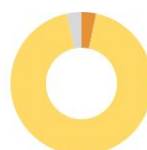
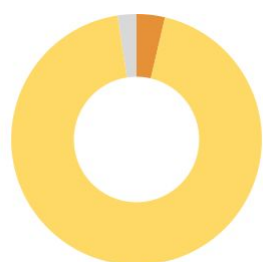
OCUPAÇÃO DE LEITOS DE UTI POR MACRORREGIÃO - SUS

FOZ DO RIO ITAJAÍ



	TOTAL	ADULTO	PEDIÁTRICO	NEONATAL
Leitos ativos	65	35	15	15
Taxa de ocupação	95,4%	100,0%	80,0%	100,0%
Ocupados por Covid-19	0	0	0	0
	0,0%	0,0%	0,0%	0,0%
Outras enfermidades	62	35	12	15
	95,4%	100,0%	80,0%	100,0%
Livres	3	0	3	0
	4,6%	0,0%	20,0%	0,0%

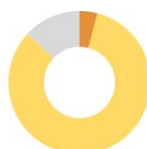
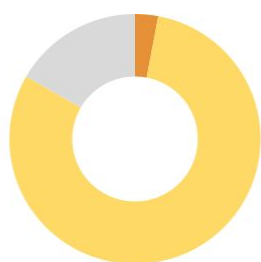
GRANDE OESTE



	TOTAL	ADULTO	PEDIÁTRICO	NEONATAL
Leitos ativos	82	60	5	17
Taxa de ocupação	97,6%	96,7%	100,0%	100,0%
Ocupados por Covid-19	3	2	1	0
	3,7%	3,3%	20,0%	0,0%
Outras enfermidades	77	56	4	17
	93,9%	93,3%	80,0%	100,0%
Livres	2	2	0	0
	2,4%	3,3%	0,0%	0,0%

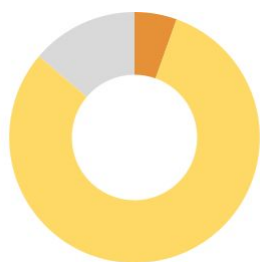
OCUPAÇÃO DE LEITOS DE UTI POR MACRORREGIÃO - SUS

MEIO OESTE E SERRA CATARINENSE



	TOTAL	ADULTO	PEDIÁTRICO	NEONATAL
Leitos ativos	168	122	14	32
Taxa de ocupação	83,3%	86,9%	57,1%	81,3%
Ocupados por Covid-19	5 (3,0%)	5 (4,1%)	0 (0,0%)	0 (0,0%)
Outras enfermidades	135 (80,4%)	101 (82,8%)	8 (57,1%)	26 (81,3%)
Livres	28 (16,7%)	16 (13,1%)	6 (42,9%)	6 (18,8%)

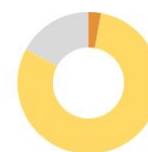
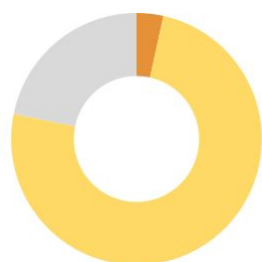
PLANALTO NORTE E NORDESTE



	TOTAL	ADULTO	PEDIÁTRICO	NEONATAL
Leitos ativos	275	194	37	44
Taxa de ocupação	86,2%	85,1%	86,5%	90,9%
Ocupados por Covid-19	15 (5,5%)	11 (5,7%)	4 (10,8%)	0 (0,0%)
Outras enfermidades	222 (80,7%)	154 (79,4%)	28 (75,7%)	40 (90,9%)
Livres	38 (13,8%)	29 (14,9%)	5 (13,5%)	4 (9,1%)

OCUPAÇÃO DE LEITOS DE UTI POR MACRORREGIÃO - SUS

SUL



	TOTAL		ADULTO		PEDIÁTRICO		NEONATAL	
Leitos ativos	174		125		14		35	
Taxa de ocupação	78,2%		74,4%		100,0%		82,9%	
Ocupados por Covid-19	6	3,4%	3	2,4%	2	14,3%	1	2,9%
Outras enfermidades	130	74,7%	90	72,0%	12	85,7%	28	80,0%
Livres	38	21,8%	32	25,6%	0	0,0%	6	17,1%

CORONAVÍRUS

Boletim Epidemiológico



13 de dezembro de 2022

CASOS, ÓBITOS, RECUPERADOS E ATIVOS POR MUNICÍPIO E MACRORREGIÃO

GRANDE FLORIANÓPOLIS	325793	3180	320138	2475					
- Águas Mornas	1201	13	1185	3	- Gaspar	17044	220	16772	52
- Alfredo Wagner	1454	12	1440	2	- Guabiruba	4931	58	4866	7
- Angelina	988	6	981	1	- Ibirama	3225	42	3182	1
- Anitápolis	743	6	736	1	- Imbuia	1069	11	1029	29
- Antônio Carlos	3186	29	3106	51	- Indaial	17828	153	17568	107
- Biguaçu	17702	190	17421	91	- Ituporanga	6406	85	6232	89
- Canelinha	2244	21	2191	32	- José Boiteux	1011	11	1000	0
- Florianópolis	147710	1320	144956	1434	- Laurentino	2017	12	2004	1
- Garopaba	7197	55	7075	67	- Lontras	2044	27	1995	22
- Governador Celso Ramos	4758	34	4693	31	- Mirim Doce	500	10	484	6
- Leoberto Leal	851	2	849	0	- Petrolândia	1449	30	1413	6
- Major Gercino	644	8	631	5	- Pomerode	10342	86	10191	65
- Nova Trento	3632	25	3597	10	- Pouso Redondo	2817	43	2755	19
- Palhoça	45484	420	44830	234	- Presidente Getúlio	2305	42	2259	4
- Paulo Lopes	2171	18	2148	5	- Presidente Nereu	339	4	335	0
- Rancho Queimado	871	5	865	1	- Rio do Campo	1163	12	1146	5
- Santo Amaro da Imperatriz	6172	91	6047	34	- Rio do Oeste	968	20	948	0
- São Bonifácio	1031	7	1020	4	- Rio do Sul	16691	159	16471	61
- São João Batista	8648	115	8501	32	- Rio dos Cedros	1392	33	1354	5
- São José	56887	681	55891	315	- Rodeio	3033	35	2976	22
- São Pedro de Alcântara	1281	17	1252	12	- Saleté	1463	9	1444	10
- Tijucas	10938	105	10723	110	- Santa Terezinha	1132	8	1110	14
					- Taió	4257	30	4214	13
					- Timbó	13371	106	13194	71
					- Trombudo Central	2047	29	1981	37
					- Vidal Ramos	1368	13	1340	15
					- Vitor Meireles	1023	14	1009	0
					- Witmarsum	658	5	646	7

VALE DO ITAJAÍ	294743	2677	290810	1256				
- Agrolândia	2332	35	2272	25				
- Agronômica	1319	15	1290	14				
- Apiúna	1719	20	1682	17				
- Ascurra	2315	14	2296	5				
- Atalanta	923	12	907	4				
- Aurora	1563	23	1526	14				
- Benedito Novo	1607	25	1578	4				
- Blumenau	110517	822	109298	397				
- Botuverá	1803	12	1771	20				
- Braço do Trombudo	1255	8	1246	1				
- Brusque	45030	364	44581	85				
- Chapadão do Lageado	748	6	742	0				
- Dona Emma	1117	7	1108	2				
- Doutor Pedrinho	602	7	595	0				

FOZ DO RIO ITAJAÍ	194189	2555	190644	990				
- Balneário Camboriú	38197	506	37477	214				
- Balneário Piçarras	7775	74	7664	37				
- Bombinhas	5009	77	4860	72				
- Camboriú	20859	217	20535	107				
- Ilhota	2957	41	2910	6				
- Itajaí	62171	891	61154	126				
- Itapema	23488	293	23114	81				
- Luiz Alves	3220	18	3191	11				
- Navegantes	17318	244	16776	298				

CORONAVÍRUS

Boletim Epidemiológico



13 de dezembro de 2022

CASOS, ÓBITOS, RECUPERADOS E ATIVOS POR MUNICÍPIO E MACRORREGIÃO

- Penha	9334	120	9209	5
- Porto Belo	3861	74	3754	33

PL. NORTE E NORDESTE	389151	4712	381348	3091
- Araquari	7596	97	7323	176
- Balneário Barra do Sul	2495	57	2386	52
- Barra Velha	7376	148	7152	76
- Bela Vista do Toldo	110	5	103	2
- Campo Alegre	2425	45	2360	20
- Canoinhas	11393	139	11146	108
- Corupá	3400	43	3347	10
- Garuva	3792	39	3707	46
- Guaramirim	10373	113	10180	80
- Irineópolis	1520	17	1495	8
- Itaiópolis	4448	58	4376	14
- Itapoá	6488	83	6363	42
- Jaraguá do Sul	60697	472	60114	111
- Joinville	186995	2321	182875	1799
- Mafra	10648	151	10395	102
- Major Vieira	715	8	699	8
- Massaranduba	5118	24	5089	5
- Monte Castelo	1880	25	1824	31
- Papanduva	3268	58	3179	31
- Porto União	8024	104	7810	110
- Rio Negrinho	9551	139	9375	37
- São Bento do Sul	16526	219	16219	88
- São Francisco do Sul	11529	207	11262	60
- São João do Itaperiú	1221	14	1200	7
- Schroeder	7535	45	7455	35
- Três Barras	4028	81	3914	33

SUL	273845	3637	267988	2220
- Araranguá	18779	282	18461	36
- Armazém	1764	36	1726	2
- Balneário Arroio do Silva	3987	66	3856	65
- Balneário Gaivota	3740	41	3575	124
- Balneário Rincão	2578	54	2495	29
- Braço do Norte	13321	119	13006	196
- Capivari de Baixo	6959	100	6787	72

- Cocal do Sul	5743	63	5662	18
- Criciúma	55013	740	53753	520
- Ermo	551	7	542	2
- Forquilha	8601	63	8474	64
- Grão-Pará	2519	15	2500	4
- Gravatal	2973	53	2909	11
- Içara	11851	156	11665	30
- Imaruí	1184	27	1157	0
- Imbituba	11551	125	11419	7
- Jacinto Machado	2911	43	2781	87
- Jaguaruna	4856	68	4786	2
- Laguna	10460	181	10147	132
- Lauro Müller	3497	62	3420	15
- Maracajá	2153	25	2106	22
- Meleiro	1983	25	1949	9
- Morro da Fumaça	5747	51	5635	61
- Morro Grande	1106	9	1089	8
- Nova Veneza	4268	37	4204	27
- Orleans	8404	98	8233	73
- Passo de Torres	3025	35	2942	48
- Pedras Grandes	1150	23	1124	3
- Pescaria Brava	2388	28	2354	6
- Praia Grande	2157	18	2121	18
- Rio Fortuna	877	11	864	2
- Sangão	2588	16	2551	21
- Santa Rosa de Lima	682	5	672	5
- Santa Rosa do Sul	2345	31	2311	3
- São João do Sul	1904	18	1855	31
- São Ludgero	4873	38	4824	11
- São Martinho	916	15	896	5
- Siderópolis	2336	51	2274	11
- Sombrio	6792	89	6593	110
- Timbé do Sul	1505	19	1471	15
- Treviso	1361	13	1335	13
- Treze de Maio	1739	20	1701	18
- Tubarão	31471	546	30682	243
- Turvo	3504	38	3456	10
- Urussanga	5733	77	5625	31

CORONAVÍRUS

Boletim Epidemiológico



13 de dezembro de 2022

CASOS, ÓBITOS, RECUPERADOS E ATIVOS POR MUNICÍPIO E MACRORREGIÃO

MEIO OESTE E SERRA	243292	3126	238803	1363
- Abdon Batista	537	4	521	12
- Água Doce	2361	20	2326	15
- Alto Bela Vista	510	3	507	0
- Anita Garibaldi	2091	12	2067	12
- Arabutã	722	10	712	0
- Arroio Trinta	1324	15	1288	21
- Bocaina do Sul	891	5	875	11
- Bom Jardim da Serra	1118	8	1100	10
- Bom Retiro	1328	23	1296	9
- Brunópolis	733	9	716	8
- Caçador	9534	331	9145	58
- Calmon	80	7	72	1
- Campo Belo do Sul	1193	23	1161	9
- Campos Novos	9383	140	9229	14
- Capão Alto	397	3	389	5
- Capinzal	7480	57	7396	27
- Catanduvas	3198	35	3134	29
- Celso Ramos	990	7	971	12
- Cerro Negro	426	4	419	3
- Concórdia	27792	246	27521	25
- Correia Pinto	3659	67	3582	10
- Curitibanos	10232	213	9981	38
- Erval Velho	1604	13	1590	1
- Fraiburgo	8314	132	8140	42
- Frei Rogério	700	11	688	1
- Herval d'Oeste	7456	77	7359	20
- Ibiam	425	4	405	16
- Ibicaré	829	9	815	5
- Iomerê	671	11	659	1
- Ipira	601	7	591	3
- Ipumirim	1058	13	1044	1
- Irani	2511	22	2457	32
- Itá	2288	31	2244	13
- Jaborá	1107	12	1093	2
- Joaçaba	11261	86	11117	58
- Lacerdópolis	806	5	790	11
- Lages	43227	606	42438	183
- Lebon Régis	1789	72	1707	10

- Lindóia do Sul	1294	13	1281	0
- Luzerna	1826	17	1790	19
- Macieira	485	6	478	1
- Matos Costa	368	4	351	13
- Monte Carlo	1728	48	1671	9
- Otacílio Costa	6308	73	6185	50
- Ouro	2593	23	2532	38
- Painel	356	6	348	2
- Palmeira	756	5	748	3
- Peritiba	565	5	560	0
- Pinheiro Preto	861	10	849	2
- Piratuba	772	12	759	1
- Ponte Alta	1015	15	995	5
- Ponte Alta do Norte	460	9	451	0
- Presidente Castello Branco	629	5	621	3
- Rio das Antas	1991	21	1945	25
- Rio Rufino	352	8	342	2
- Salto Veloso	1510	8	1491	11
- Santa Cecília	3030	36	2967	27
- São Cristóvão do Sul	341	18	322	1
- São Joaquim	8288	94	8097	97
- São José do Cerrito	1510	16	1470	24
- Seara	5095	42	5034	19
- Tangará	2498	37	2431	30
- Timbó Grande	1190	19	1169	2
- Treze Tílias	1593	17	1547	29
- Urubici	792	28	762	2
- Urupema	525	5	520	0
- Vargem	966	4	955	7
- Vargem Bonita	1480	11	1451	18
- Videira	19382	139	19065	178
- Xavantina	724	5	703	16
- Zortéa	1383	14	1368	1

GRANDE OESTE	209172	2607	204885	1680
- Abelardo Luz	2552	69	2449	34
- Águas de Chapecó	1242	15	1225	2
- Águas Frias	1095	4	1082	9
- Anchieta	1274	12	1261	1

CORONAVÍRUS

Boletim Epidemiológico



13 de dezembro de 2022

CASOS, ÓBITOS, RECUPERADOS E ATIVOS POR MUNICÍPIO E MACRORREGIÃO

- Arvoredo	482	5	471	6	- Novo Horizonte	693	2	688	3
- Bandeirante	762	7	752	3	- Ouro Verde	790	13	768	9
- Barra Bonita	493	2	480	11	- Paial	465	4	459	2
- Belmonte	666	5	661	0	- Palma Sola	1931	19	1898	14
- Bom Jesus	786	12	771	3	- Palmitos	3720	72	3640	8
- Bom Jesus do Oeste	385	6	379	0	- Paraíso	353	7	344	2
- Caibi	1317	20	1294	3	- Passos Maia	1012	13	998	1
- Campo Erê	2280	24	2250	6	- Pinhalzinho	6524	38	6350	136
- Caxambu do Sul	1217	14	1199	4	- Planalto Alegre	784	15	756	13
- Chapecó	71805	866	70206	733	- Ponte Serrada	2627	63	2539	25
- Cordilheira Alta	1124	10	1091	23	- Princesa	851	13	831	7
- Coronel Freitas	2708	34	2656	18	- Quilombo	2828	45	2779	4
- Coronel Martins	569	3	566	0	- Riqueza	991	19	969	3
- Cunha Porã	1887	30	1840	17	- Romelândia	588	8	576	4
- Cunchaí	206	4	202	0	- Saltinho	519	8	502	9
- Descanso	1657	21	1624	12	- Santa Helena	240	4	235	1
- Dionísio Cerqueira	3372	57	3291	24	- Santa Terezinha do Progresso	435	4	428	3
- Entre Rios	1177	11	1165	1	- Santiago do Sul	236	2	234	0
- Faxinal dos Guedes	3610	48	3542	20	- São Bernardino	478	4	473	1
- Flor do Sertão	313		308	5	- São Carlos	1326	24	1283	19
- Formosa do Sul	745	10	728	7	- São Domingos	1524	24	1497	3
- Galvão	873	12	859	2	- São João do Oeste	908	9	899	0
- Guaraciaba	2609	39	2549	21	- São José do Cedro	3096	30	3053	13
- Guarujá do Sul	1001	12	980	9	- São Lourenço do Oeste	5404	74	5321	9
- Guatambu	1532	21	1476	35	- São Miguel da Boa Vista	413	8	404	1
- Iporã do Oeste	918	16	900	2	- São Miguel do Oeste	9668	86	9565	17
- Ipuçu	1587	18	1562	7	- Saudades	2136	19	2058	59
- Iraceminha	796	5	781	10	- Serra Alta	520	6	493	21
- Irati	537	8	528	1	- Sul Brasil	814	7	806	1
- Itapiranga	2734	23	2703	8	- Tigrinhos	592	2	589	1
- Jardinópolis	696	5	690	1	- Tunápolis	1767	12	1735	20
- Jupiá	350	7	342	1	- União do Oeste	674	12	661	1
- Lajeado Grande	545	7	527	11	- Vargeão	388	11	376	1
- Maravilha	8556	80	8436	40	- Xanxerê	14142	202	13901	39
- Marema	510	13	490	7	- Xaxim	8610	129	8399	82
- Modelo	821	12	774	35					
- Mondai	1492	12	1466	14	- Outros estados				0
- Nova Erechim	940	12	928	0	- Outros países				0
- Nova Itaberaba	904	8	894	2	- Não informado				0



NOTAS EXPLICATIVAS

1 - O número de pacientes recuperados considera aqueles que tenham recebido alta hospitalar e tenham decorridos 14 dias do início dos sintomas sem evolução a óbito. Limitações: por forma de concepção dos sistemas de informação, os casos são registrados de forma única, portanto, pessoas que foram internadas após a inclusão no sistema de informação, ou tenham registrados mais de um evento de internação e alta, ou não estão encerrados no SIVEP-Gripe podem não ser considerados como casos recuperados.

2 - Eventual diferença entre o total de casos confirmados ou óbitos por sexo e o total geral diz respeito a situações em que o sexo não foi informado pelo notificador.

FONTES

SANTA CATARINA. Centro de Informática e Automação do Estado de Santa Catarina - CIASC. Plataforma BoaVista, com dados da Diretoria de Vigilância Epidemiológica vinculada à Superintendência de Vigilância em Saúde da Secretaria de Estado da Saúde. Acesso em: 13 de dezembro de 2022, 14h22

SANTA CATARINA. Secretaria de Estado da Saúde, Superintendência de Serviços Especializados e Regulação. Acesso em: 13 de dezembro de 2022, 14h06.

BRASIL. Ministério da Saúde. Painel Coronavírus. Disponível em: <https://covid.saude.gov.br/>. Acesso em: 13 de dezembro de 2022, 15h12.



Links úteis

Links úteis

www.coronavirus.sc.gov.br

Boletins epidemiológicos
Guia de convívio responsável
Tira dúvidas
Triagem online
Portal da Transparência

