



# ***CORONAVÍRUS***

## **Boletim Epidemiológico**

12 de dezembro de 2022

[www.coronavirus.sc.gov.br](http://www.coronavirus.sc.gov.br)

# CORONAVÍRUS

## Boletim Epidemiológico



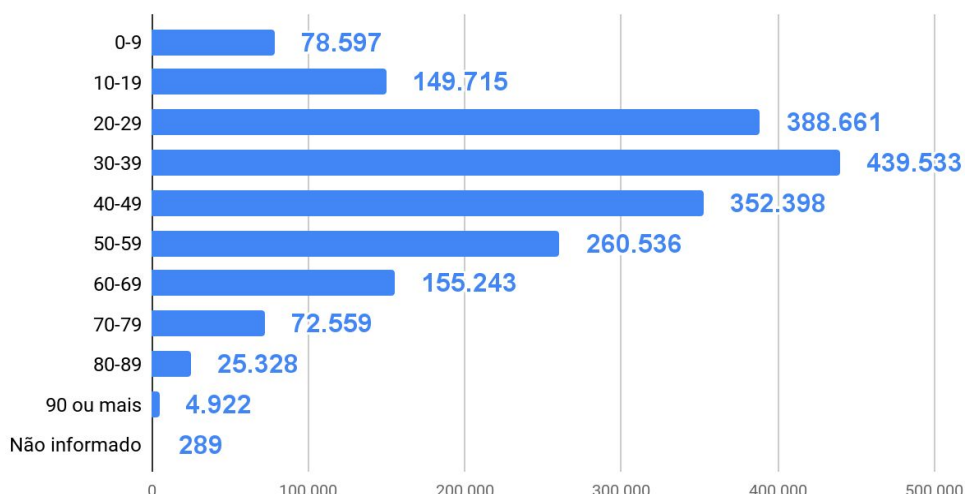
12 de dezembro de 2022

### DADOS GERAIS (2020 - 2022)

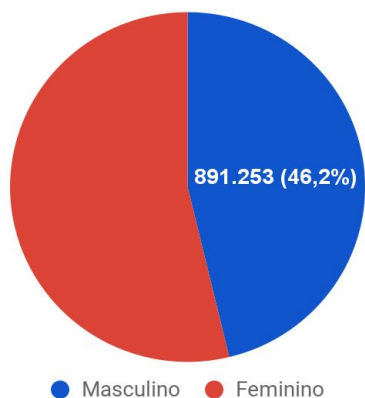
<b>Casos confirmados</b> <b>1.927.781</b> +425	<b>Taxa de Incidência</b> (casos por 100 mil hab.) <b>26.580,9</b> +6	<b>Pacientes recuperados</b> <b>1.892.758</b> +1986	<b>Casos ativos</b> <b>12.529</b> -1562
<b>Óbitos</b> <b>22.494</b> +1	<b>Taxa de Mortalidade</b> (óbitos por 100 mil hab.) <b>310,0</b> =	<b>Taxa de letalidade</b> (%) <b>1,17%</b> =	<b>135</b> Testes em análise no Lacen

TESTES PCR: **1.774.259** Clínico-epidemiológico: **31.437**

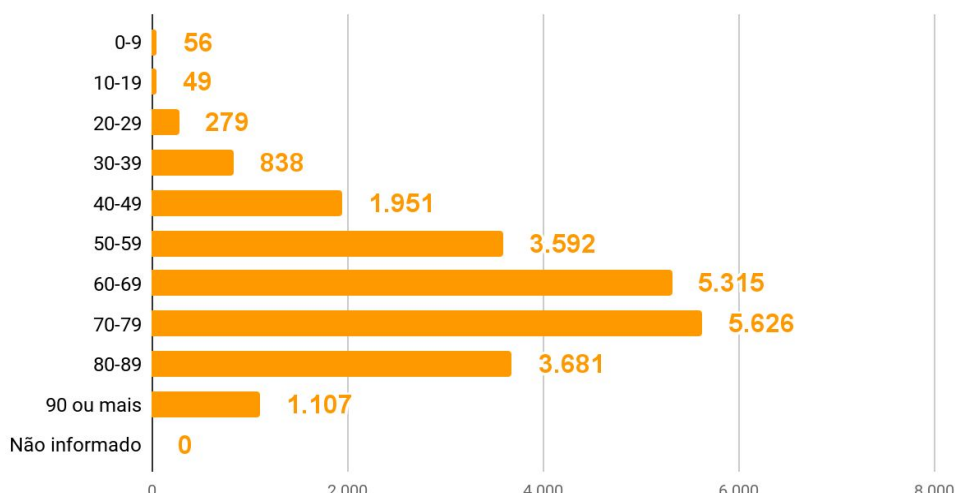
#### Casos por faixa etária



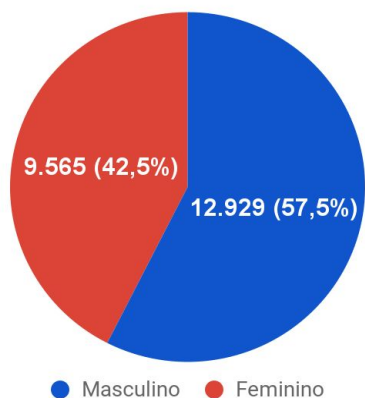
#### Casos confirmados por sexo



#### Óbitos por faixa etária



#### Óbitos por sexo



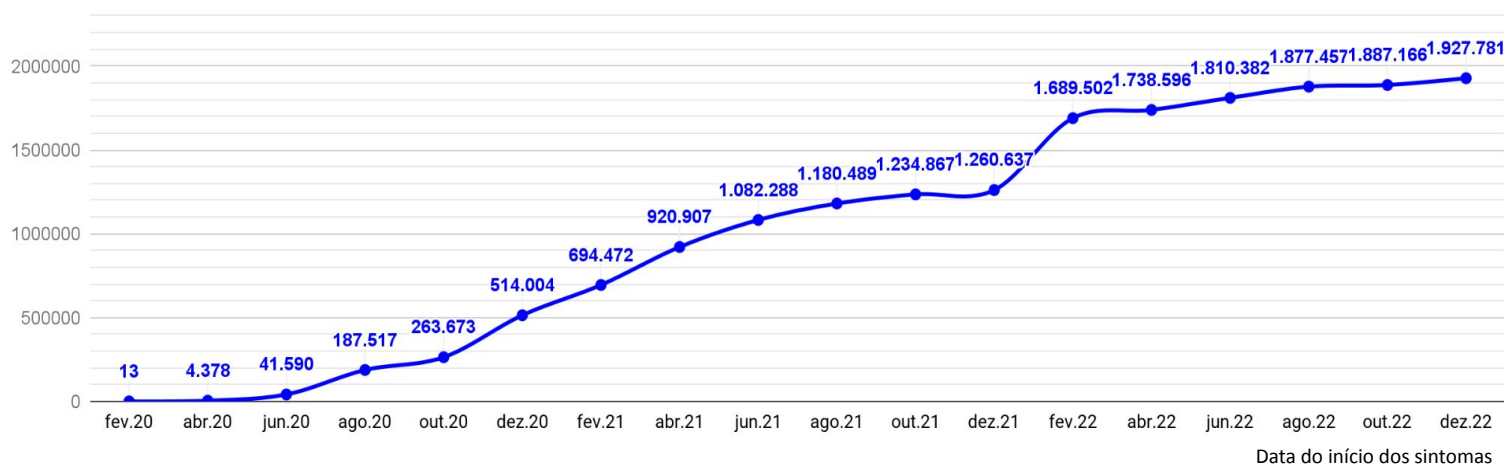
# CORONAVÍRUS

## Boletim Epidemiológico

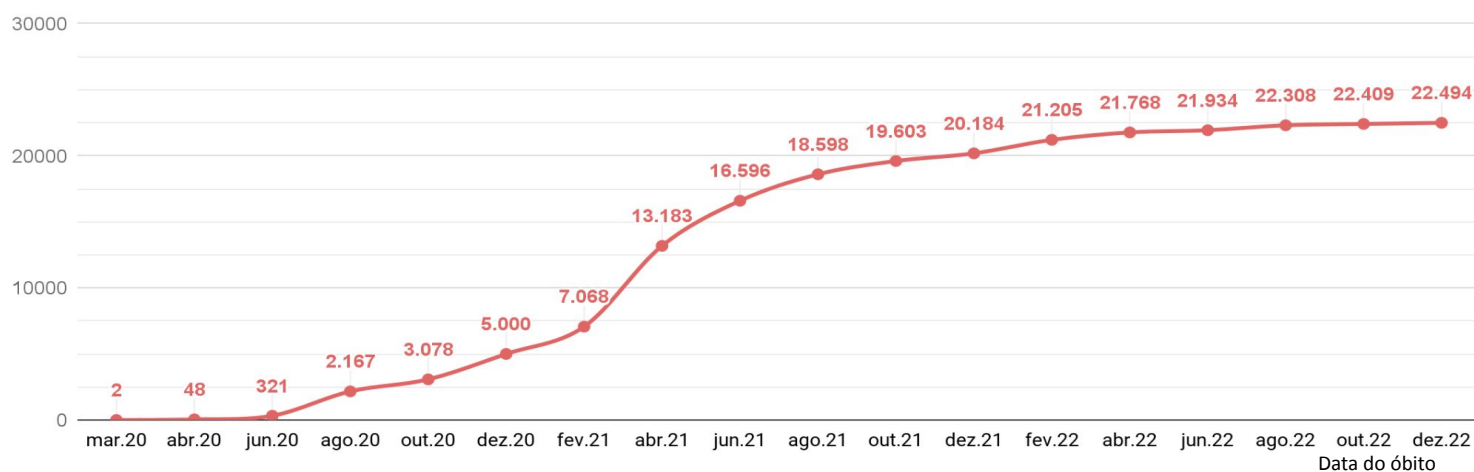


12 de dezembro de 2022

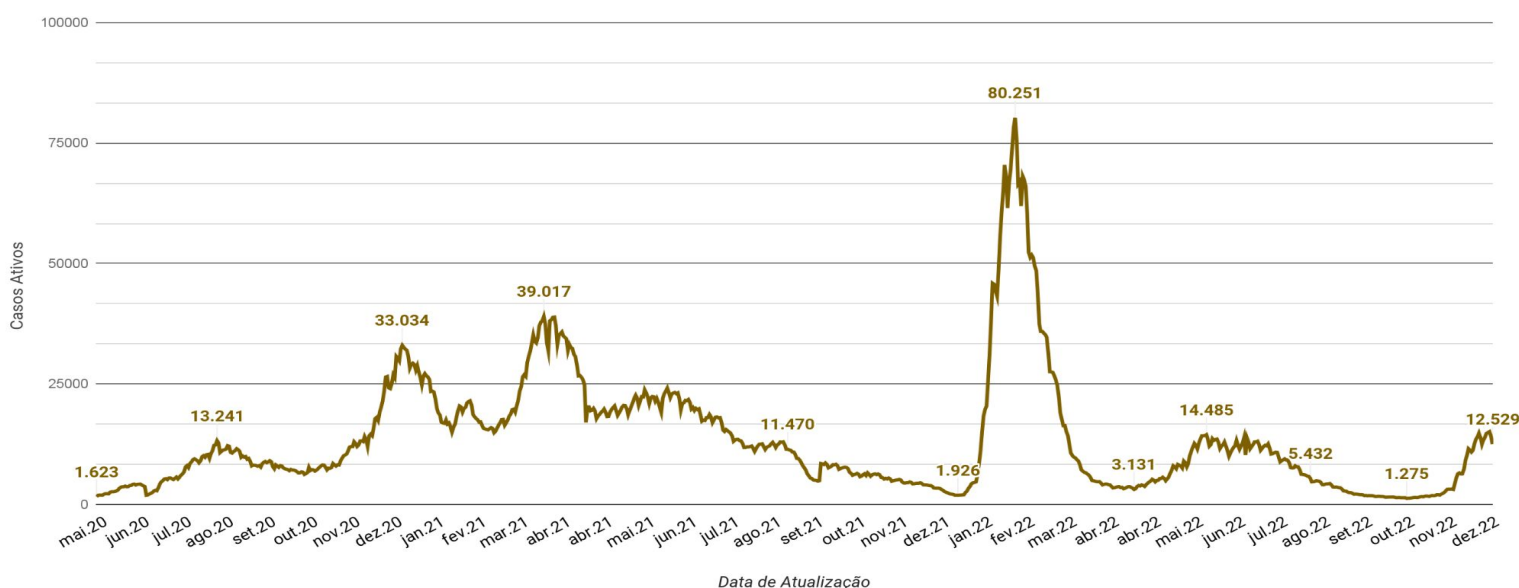
### EVOLUÇÃO DO CASOS CONFIRMADOS (ACUMULADO)



### EVOLUÇÃO DOS ÓBITOS (ACUMULADO)



### EVOLUÇÃO DOS CASOS ATIVOS



# CORONAVÍRUS

## Boletim Epidemiológico

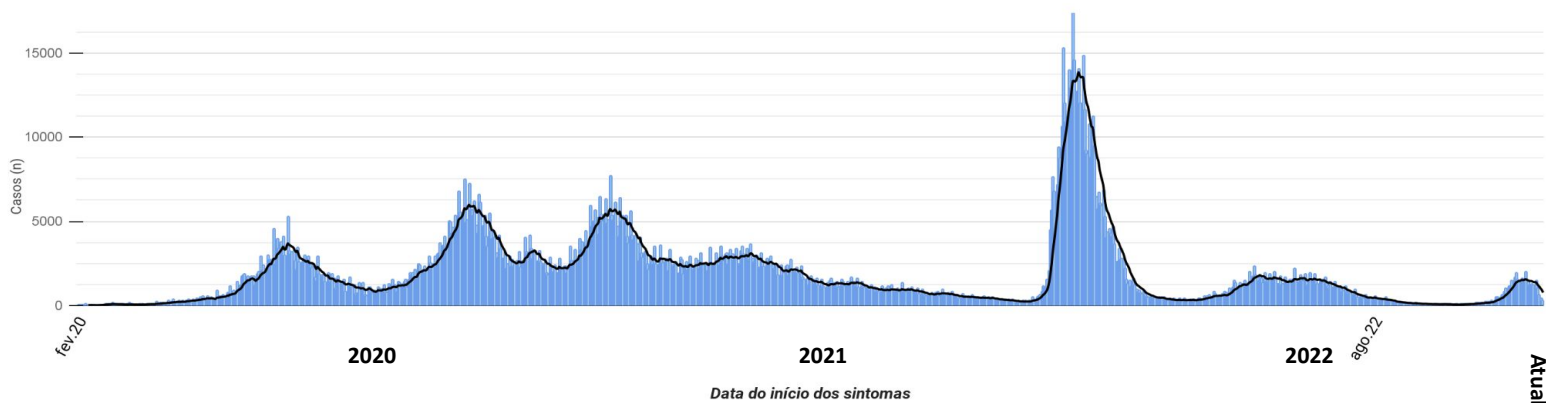


12 de dezembro de 2022

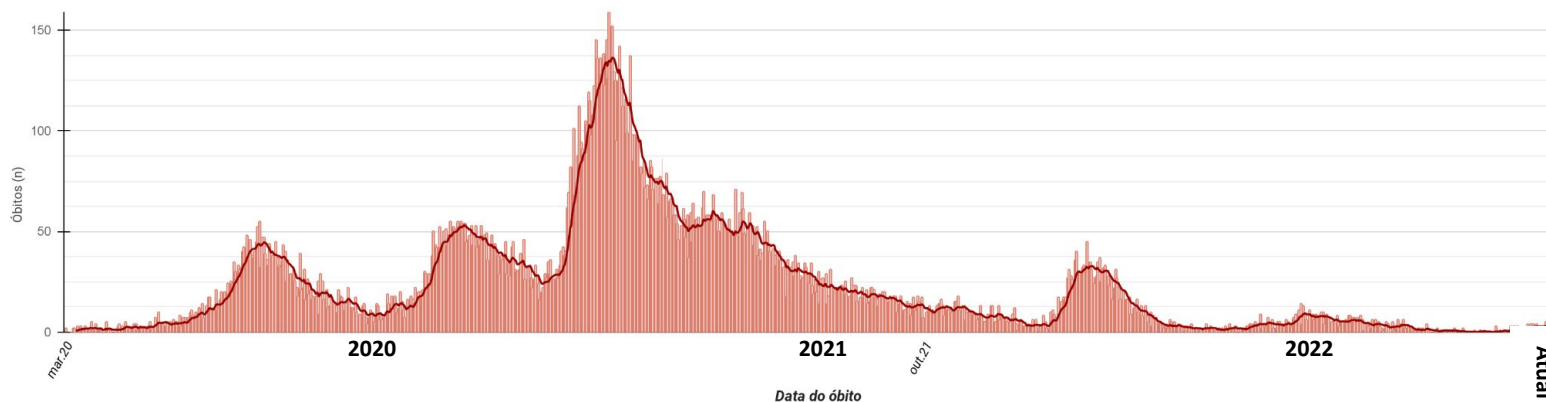
### CASOS, ÓBITOS E TAXAS POR ANO DE INÍCIO DOS SINTOMAS

	2020	2021	2022
<b>Casos</b> (n)	<b>536.922</b>	<b>733.453</b>	<b>657.406</b>
<b>Taxa de Incidência</b> (casos por 100 mil hab.)	<b>7.403,3</b>	<b>10.113,1</b>	<b>9.064,5</b>
<b>Óbitos</b> (n)	<b>5.412</b>	<b>14.828</b>	<b>2.254</b>
<b>Taxa de mortalidade</b> (óbitos por 100 mil hab.)	<b>74,6</b>	<b>204,5</b>	<b>31,1</b>
<b>Taxa de Letalidade</b> (%)	<b>1,01%</b>	<b>2,02%</b>	<b>0,34%</b>

### EVOLUÇÃO DO CASOS CONFIRMADOS POR DATA DE INÍCIO DOS SINTOMAS 2020-2022



### EVOLUÇÃO DOS ÓBITOS POR DATA DE ÓBITO. 2020-2022



### OCUPAÇÃO DE LEITOS DE UTI (TOTAL GERAL)

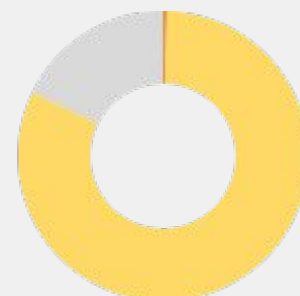
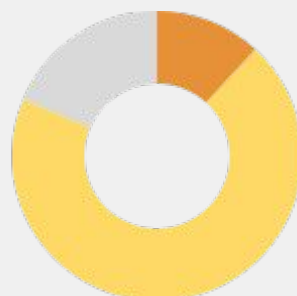
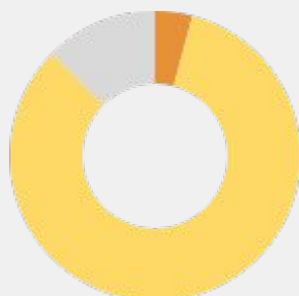
#### TOTAL GERAL

Ocupação geral	<b>1.002</b>	85,8%
Ocupados por Covid-19	<b>49</b>	4,2%
Outras enfermidades	<b>953</b>	81,6%
Livres	<b>166</b>	14,2%



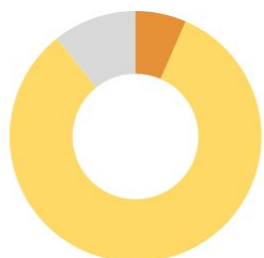
### OCUPAÇÃO DE LEITOS DE UTI (ADULTO, PEDIÁTRICO E NEONATAL)

	ADULTO		PEDIÁTRICO		NEONATAL	
Leitos ativos	<b>819</b>		<b>118</b>		<b>231</b>	
Taxa de ocupação	<b>87,4%</b>		<b>81,4%</b>		<b>82,3%</b>	
Ocupados por Covid-19	<b>34</b>	4,2%	<b>14</b>	11,9%	<b>1</b>	0,4%
Outras enfermidades	<b>682</b>	83,3%	<b>82</b>	69,5%	<b>189</b>	81,8%
Livres	<b>103</b>	12,6%	<b>22</b>	18,6%	<b>41</b>	17,7%



### OCUPAÇÃO DE LEITOS DE UTI POR MACRORREGIÃO - SUS

#### GRANDE FLORIANÓPOLIS



Leitos ativos

**TOTAL**

**ADULTO**

**PEDIÁTRICO**

**NEONATAL**

**214**

**149**

**18**

**47**

Taxa de ocupação

**89,3%**

**91,9%**

**66,7%**

**89,4%**

Ocupados por Covid-19

**14**

6,5%

**12**

8,1%

**2**

11,1%

**0**

0,0%

Outras enfermidades

**177**

82,7%

**125**

83,9%

**10**

55,6%

**42**

89,4%

Livres

**23**

10,7%

**12**

8,1%

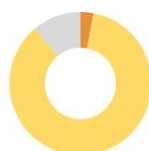
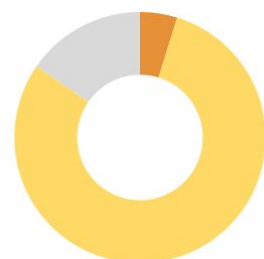
**6**

33,3%

**5**

10,6%

#### VALE DO ITAJAÍ



Leitos ativos

**TOTAL**

**ADULTO**

**PEDIÁTRICO**

**NEONATAL**

**188**

**135**

**13**

**40**

Taxa de ocupação

**84,6%**

**88,9%**

**100,0%**

**65,0%**

Ocupados por Covid-19

**9**

4,8%

**4**

3,0%

**5**

38,5%

**0**

0,0%

Outras enfermidades

**150**

79,8%

**116**

85,9%

**8**

61,5%

**26**

65,0%

Livres

**29**

15,4%

**15**

11,1%

**0**

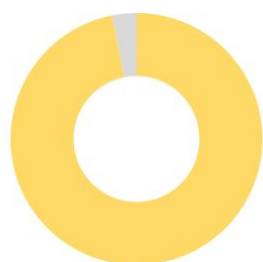
0,0%

**14**

35,0%

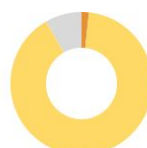
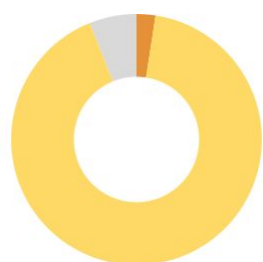
### OCUPAÇÃO DE LEITOS DE UTI POR MACRORREGIÃO - SUS

#### FOZ DO RIO ITAJAÍ



	TOTAL		ADULTO		PEDIÁTRICO		NEONATAL	
Leitos ativos	64		35		15		14	
Taxa de ocupação	96,9%		100,0%		86,7%		100,0%	
Ocupados por Covid-19	0	0,0%	0	0,0%	0	0,0%	0	0,0%
Outras enfermidades	62	96,9%	35	100,0%	13	86,7%	14	100,0%
Livres	2	3,1%	0	0,0%	2	13,3%	0	0,0%

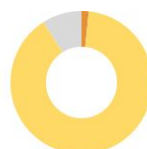
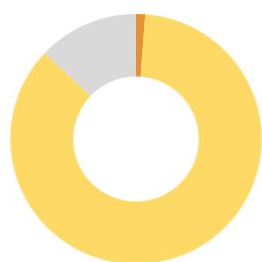
#### GRANDE OESTE



	TOTAL		ADULTO		PEDIÁTRICO		NEONATAL	
Leitos ativos	82		60		5		17	
Taxa de ocupação	93,9%		91,7%		100,0%		100,0%	
Ocupados por Covid-19	2	2,4%	1	1,7%	1	20,0%	0	0,0%
Outras enfermidades	75	91,5%	54	90,0%	4	80,0%	17	100,0%
Livres	5	6,1%	5	8,3%	0	0,0%	0	0,0%

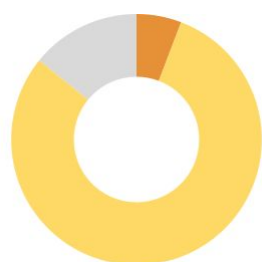
### OCUPAÇÃO DE LEITOS DE UTI POR MACRORREGIÃO - SUS

#### MEIO OESTE E SERRA CATARINENSE



	TOTAL		ADULTO		PEDIÁTRICO		NEONATAL	
Leitos ativos	170		122		16		32	
Taxa de ocupação	87,1%		91,0%		68,8%		81,3%	
Ocupados por Covid-19	2	1,2%	2	1,6%	0	0,0%	0	0,0%
Outras enfermidades	146	85,9%	109	89,3%	11	68,8%	26	81,3%
Livres	22	12,9%	11	9,0%	5	31,3%	6	18,8%

#### PLANALTO NORTE E NORDESTE



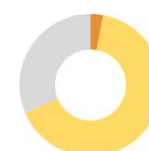
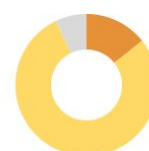
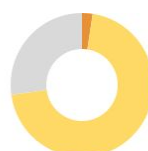
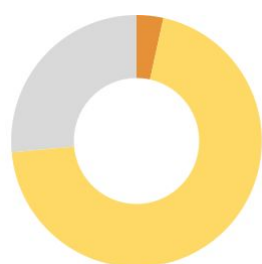
	TOTAL		ADULTO		PEDIÁTRICO		NEONATAL	
Leitos ativos	276		193		37		46	
Taxa de ocupação	85,9%		86,5%		78,4%		89,1%	
Ocupados por Covid-19	16	5,8%	12	6,2%	4	10,8%	0	0,0%
Outras enfermidades	221	80,1%	155	80,3%	25	67,6%	41	89,1%
Livres	39	14,1%	26	13,5%	8	21,6%	5	10,9%





### OCUPAÇÃO DE LEITOS DE UTI POR MACRORREGIÃO - SUS

SUL



	TOTAL		ADULTO		PEDIÁTRICO		NEONATAL	
Leitos ativos	174		125		14		35	
Taxa de ocupação	73,6%		72,8%		92,9%		68,6%	
Ocupados por Covid-19	6	3,4%	3	2,4%	2	14,3%	1	2,9%
Outras enfermidades	122	70,1%	88	70,4%	11	78,6%	23	65,7%
Livres	46	26,4%	34	27,2%	1	7,1%	11	31,4%



# CORONAVÍRUS

## Boletim Epidemiológico



12 de dezembro de 2022

### CASOS, ÓBITOS, RECUPERADOS E ATIVOS POR MUNICÍPIO E MACRORREGIÃO

- Penha	9333	120	9205	8
- Porto Belo	3860	74	3743	43

PL. NORTE E NORDESTE	388574	4712	380829	3033
- Araquari	7581	97	7304	180
- Balneário Barra do Sul	2485	57	2374	54
- Barra Velha	7360	148	7149	63
- Bela Vista do Toldo	109	5	103	1
- Campo Alegre	2425	45	2359	21
- Canoinhas	11373	139	11140	94
- Corupá	3400	43	3347	10
- Garuva	3787	39	3702	46
- Guaramirim	10355	113	10177	65
- Irineópolis	1520	17	1495	8
- Itaiópolis	4447	58	4374	15
- Itapoá	6474	83	6352	39
- Jaraguá do Sul	60623	472	60043	108
- Joinville	186785	2321	182592	1872
- Mafra	10615	151	10383	81
- Major Vieira	714	8	699	7
- Massaranduba	5118	24	5089	5
- Monte Castelo	1869	25	1820	24
- Papanduva	3246	58	3174	14
- Porto União	8021	104	7798	119
- Rio Negrinho	9542	139	9366	37
- São Bento do Sul	16489	219	16204	66
- São Francisco do Sul	11510	207	11246	57
- São João do Itaperiú	1222	14	1200	8
- Schroeder	7485	45	7426	14
- Três Barras	4019	81	3913	25

SUL	273415	3637	267761	2017
- Araranguá	18777	282	18454	41
- Armazém	1764	36	1726	2
- Balneário Arroio do Silva	3972	66	3851	55
- Balneário Gaivota	3713	41	3560	112
- Balneário Rincão	2562	54	2489	19
- Braço do Norte	13292	119	12992	181
- Capivari de Baixo	6943	100	6779	64

- Cocal do Sul	5741	63	5660	18
- Criciúma	54903	740	53704	459
- Ermo	550	7	542	1
- Forquilha	8585	63	8459	63
- Grão-Pará	2518	15	2497	6
- Gravatal	2974	53	2910	11
- Içara	11847	156	11659	32
- Imaruí	1184	27	1157	0
- Imbituba	11551	125	11418	8
- Jacinto Machado	2893	43	2775	75
- Jaguaruna	4856	68	4785	3
- Laguna	10425	181	10130	114
- Lauro Müller	3496	62	3418	16
- Maracajá	2150	25	2103	22
- Meleiro	1983	25	1948	10
- Morro da Fumaça	5741	51	5627	63
- Morro Grande	1103	9	1087	7
- Nova Veneza	4264	37	4203	24
- Orleans	8390	98	8228	64
- Passo de Torres	3013	35	2937	41
- Pedras Grandes	1150	23	1124	3
- Pescaria Brava	2387	28	2353	6
- Praia Grande	2156	18	2121	17
- Rio Fortuna	877	11	864	2
- Sangão	2584	16	2549	19
- Santa Rosa de Lima	679	5	670	4
- Santa Rosa do Sul	2344	31	2311	2
- São João do Sul	1901	18	1855	28
- São Ludgero	4871	38	4824	9
- São Martinho	916	15	896	5
- Siderópolis	2334	51	2274	9
- Sombrio	6769	89	6577	103
- Timbé do Sul	1503	19	1468	16
- Treviso	1359	13	1333	13
- Treze de Maio	1730	20	1701	9
- Tubarão	31433	546	30663	224
- Turvo	3502	38	3455	9
- Urussanga	5730	77	5625	28

# CORONAVÍRUS

## Boletim Epidemiológico



12 de dezembro de 2022

### CASOS, ÓBITOS, RECUPERADOS E ATIVOS POR MUNICÍPIO E MACRORREGIÃO

MEIO OESTE E SERRA	242989	3126	238670	1193
- Abdon Batista	531	4	518	9
- Água Doce	2352	20	2325	7
- Alto Bela Vista	510	3	507	0
- Anita Garibaldi	2091	12	2067	12
- Arabutã	722	10	712	0
- Arroio Trinta	1322	15	1283	24
- Bocaina do Sul	891	5	873	13
- Bom Jardim da Serra	1116	8	1099	9
- Bom Retiro	1328	23	1295	10
- Brunópolis	732	9	714	9
- Caçador	9516	331	9132	53
- Calmon	80	7	72	1
- Campo Belo do Sul	1192	23	1161	8
- Campos Novos	9383	140	9227	16
- Capão Alto	397	3	389	5
- Capinzal	7477	57	7394	26
- Catanduvas	3196	35	3135	26
- Celso Ramos	983	7	971	5
- Cerro Negro	426	4	419	3
- Concórdia	27783	246	27519	18
- Correia Pinto	3659	67	3581	11
- Curitibanos	10209	213	9975	21
- Erval Velho	1604	13	1590	1
- Fraiburgo	8308	132	8138	38
- Frei Rogério	700	11	688	1
- Herval d'Oeste	7454	77	7358	19
- Ibiam	422	4	405	13
- Ibicaré	829	9	815	5
- Iomerê	671	11	658	2
- Ipira	600	7	591	2
- Ipumirim	1058	13	1044	1
- Irani	2499	22	2454	23
- Itá	2285	31	2244	10
- Jaborá	1107	12	1093	2
- Joaçaba	11225	86	11102	37
- Lacerdópolis	805	5	786	14
- Lages	43216	606	42426	184
- Lebon Régis	1789	72	1707	10

- Lindóia do Sul	1294	13	1281	0
- Luzerna	1826	17	1791	18
- Macieira	485	6	478	1
- Matos Costa	368	4	350	14
- Monte Carlo	1727	48	1671	8
- Otacílio Costa	6295	73	6185	37
- Ouro	2584	23	2529	32
- Painel	356	6	348	2
- Palmeira	756	5	748	3
- Peritiba	565	5	560	0
- Pinheiro Preto	861	10	847	4
- Piratuba	772	12	759	1
- Ponte Alta	1015	15	989	11
- Ponte Alta do Norte	460	9	451	0
- Presidente Castello Branco	629	5	621	3
- Rio das Antas	1971	21	1943	7
- Rio Rufino	352	8	342	2
- Salto Veloso	1510	8	1491	11
- Santa Cecília	3025	36	2966	23
- São Cristóvão do Sul	341	18	322	1
- São Joaquim	8261	94	8093	74
- São José do Cerrito	1490	16	1469	5
- Seara	5092	42	5026	24
- Tangará	2483	37	2422	24
- Timbó Grande	1190	19	1167	4
- Treze Tílias	1590	17	1546	27
- Urubici	792	28	762	2
- Urupema	525	5	519	1
- Vargem	966	4	955	7
- Vargem Bonita	1476	11	1451	14
- Videira	19358	139	19052	167
- Xavantina	723	5	702	16
- Zortéa	1383	14	1367	2

GRANDE OESTE	208907	2607	204771	1529
- Abelardo Luz	2550	69	2447	34
- Águas de Chapecó	1242	15	1225	2
- Águas Frias	1095	4	1081	10
- Anchieta	1274	12	1261	1

# CORONAVÍRUS

## Boletim Epidemiológico



12 de dezembro de 2022

### CASOS, ÓBITOS, RECUPERADOS E ATIVOS POR MUNICÍPIO E MACRORREGIÃO

- Arvoredo	479	5	471	3	- Novo Horizonte	693	2	683	8
- Bandeirante	762	7	752	3	- Ouro Verde	789	13	767	9
- Barra Bonita	486	2	480	4	- Paial	461	4	457	0
- Belmonte	666	5	661	0	- Palma Sola	1922	19	1898	5
- Bom Jesus	785	12	771	2	- Palmitos	3720	72	3640	8
- Bom Jesus do Oeste	385	6	379	0	- Paraíso	353	7	344	2
- Caibi	1317	20	1292	5	- Passos Maia	1012	13	998	1
- Campo Erê	2279	24	2244	11	- Pinhalzinho	6494	38	6344	112
- Caxambu do Sul	1217	14	1197	6	- Planalto Alegre	784	15	755	14
- Chapecó	71720	866	70151	703	- Ponte Serrada	2626	63	2541	22
- Cordilheira Alta	1118	10	1091	17	- Princesa	851	13	831	7
- Coronel Freitas	2707	34	2655	18	- Quilombo	2828	45	2778	5
- Coronel Martins	569	3	566	0	- Riqueza	991	19	969	3
- Cunha Porã	1884	30	1841	13	- Romelândia	587	8	576	3
- Cunchaí	206	4	202	0	- Saltinho	517	8	502	7
- Descanso	1655	21	1623	11	- Santa Helena	240	4	235	1
- Dionísio Cerqueira	3367	57	3289	21	- Santa Terezinha do Progresso	435	4	428	3
- Entre Rios	1177	11	1165	1	- Santiago do Sul	236	2	234	0
- Faxinal dos Guedes	3610	48	3538	24	- São Bernardino	478	4	473	1
- Flor do Sertão	311		308	3	- São Carlos	1317	24	1283	10
- Formosa do Sul	743	10	727	6	- São Domingos	1521	24	1497	0
- Galvão	873	12	859	2	- São João do Oeste	908	9	899	0
- Guaraciaba	2609	39	2546	24	- São José do Cedro	3096	30	3052	14
- Guarujá do Sul	1000	12	980	8	- São Lourenço do Oeste	5403	74	5319	10
- Guatambu	1532	21	1473	38	- São Miguel da Boa Vista	413	8	404	1
- Iporã do Oeste	918	16	900	2	- São Miguel do Oeste	9666	86	9564	16
- Ipuçu	1581	18	1561	2	- Saudades	2122	19	2060	43
- Iraceminha	793	5	780	8	- Serra Alta	515	6	493	16
- Irati	537	8	527	2	- Sul Brasil	814	7	806	1
- Itapiranga	2732	23	2703	6	- Tigrinhos	591	2	589	0
- Jardinópolis	696	5	690	1	- Tunápolis	1764	12	1735	17
- Jupiá	349	7	342	0	- União do Oeste	674	12	661	1
- Lajeado Grande	545	7	527	11	- Vargeão	388	11	376	1
- Maravilha	8544	80	8434	30	- Xanxerê	14130	202	13897	31
- Marema	509	13	490	6	- Xaxim	8600	129	8395	76
- Modelo	813	12	773	28	- Outros estados				0
- Mondai	1489	12	1464	13	- Outros países				0
- Nova Erechim	940	12	928	0	- Não informado				0
- Nova Itaberaba	904	8	894	2					

### NOTAS EXPLICATIVAS

1 - O número de pacientes recuperados considera aqueles que tenham recebido alta hospitalar e tenham decorridos 14 dias do início dos sintomas sem evolução a óbito. Limitações: por forma de concepção dos sistemas de informação, os casos são registrados de forma única, portanto, pessoas que foram internadas após a inclusão no sistema de informação, ou tenham registrados mais de um evento de internação e alta, ou não estão encerrados no SIVEP-Gripe podem não ser considerados como casos recuperados.

2 - Eventual diferença entre o total de casos confirmados ou óbitos por sexo e o total geral diz respeito a situações em que o sexo não foi informado pelo notificador.

### FONTES

SANTA CATARINA. Centro de Informática e Automação do Estado de Santa Catarina - CIASC. Plataforma BoaVista, com dados da Diretoria de Vigilância Epidemiológica vinculada à Superintendência de Vigilância em Saúde da Secretaria de Estado da Saúde. Acesso em: 12 de dezembro de 2022, 14h22

SANTA CATARINA. Secretaria de Estado da Saúde, Superintendência de Serviços Especializados e Regulação. Acesso em: 12 de dezembro de 2022, 14h06.

BRASIL. Ministério da Saúde. Painel Coronavírus. Disponível em: <https://covid.saude.gov.br/>. Acesso em: 12 de dezembro de 2022, 15h12.



## *Links úteis*

# *Links úteis*

**[www.coronavirus.sc.gov.br](http://www.coronavirus.sc.gov.br)**

Boletins epidemiológicos  
Guia de convívio responsável  
Tira dúvidas  
Triagem online  
Portal da Transparência

