



CORONAVÍRUS

Boletim Epidemiológico

10 de dezembro de 2022

www.coronavirus.sc.gov.br

CORONAVÍRUS

Boletim Epidemiológico



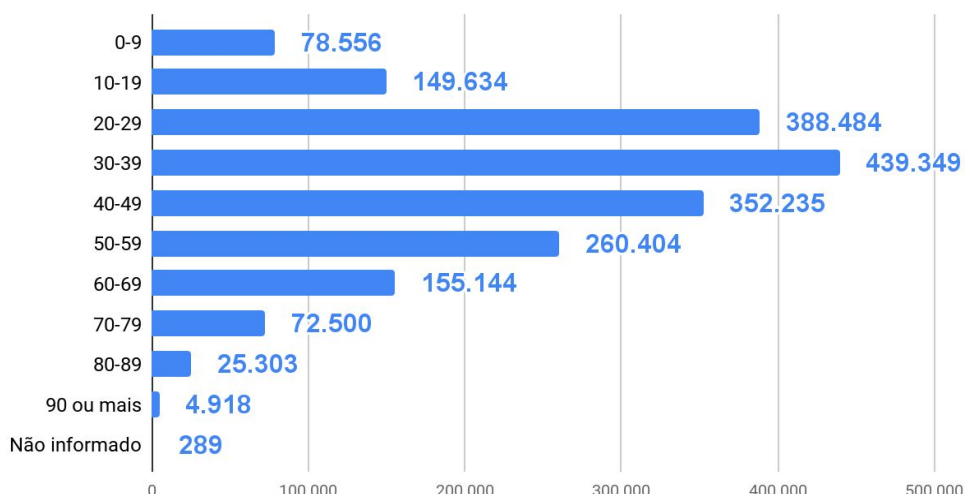
10 de dezembro de 2022

DADOS GERAIS (2020 - 2022)

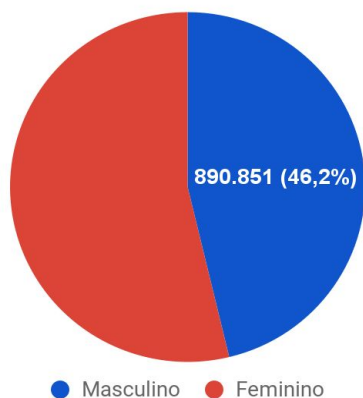
Casos confirmados 1.926.816 +1656	Taxa de Incidência (casos por 100 mil hab.) 26.567,6 +23	Pacientes recuperados 1.889.198 +1467	Casos ativos 15.126 +186
Óbitos 22.492 +3	Taxa de Mortalidade (óbitos por 100 mil hab.) 310,0 =	Taxa de letalidade (%) 1,17% =	135 Testes em análise no Lacen

TESTES PCR: **1.774.259** Clínico-epidemiológico: **31.437**

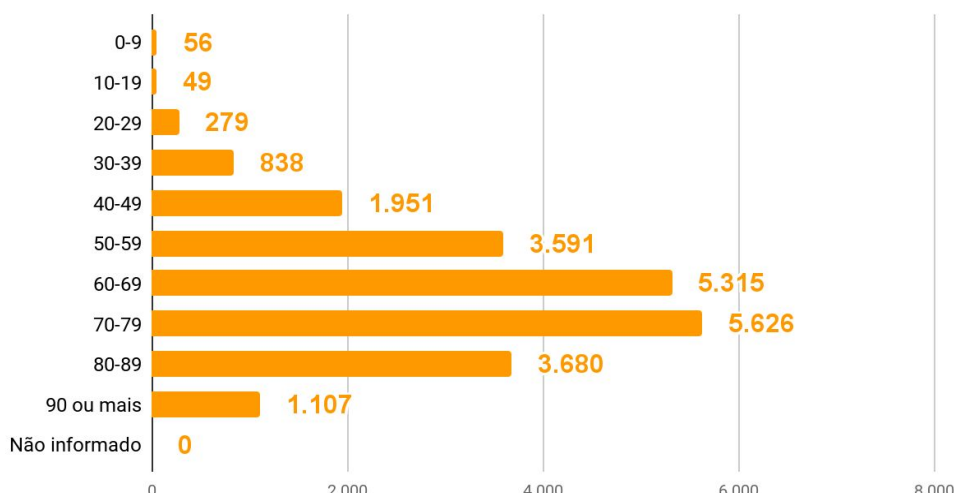
Casos por faixa etária



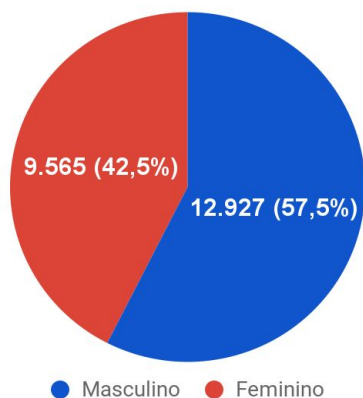
Casos confirmados por sexo



Óbitos por faixa etária



Óbitos por sexo



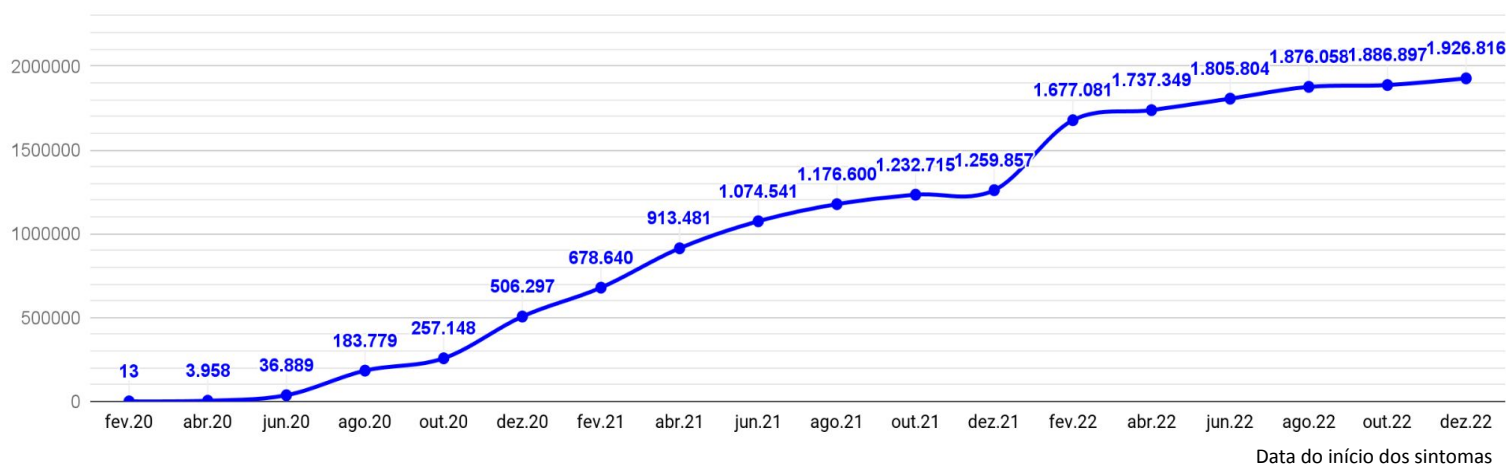
CORONAVÍRUS

Boletim Epidemiológico

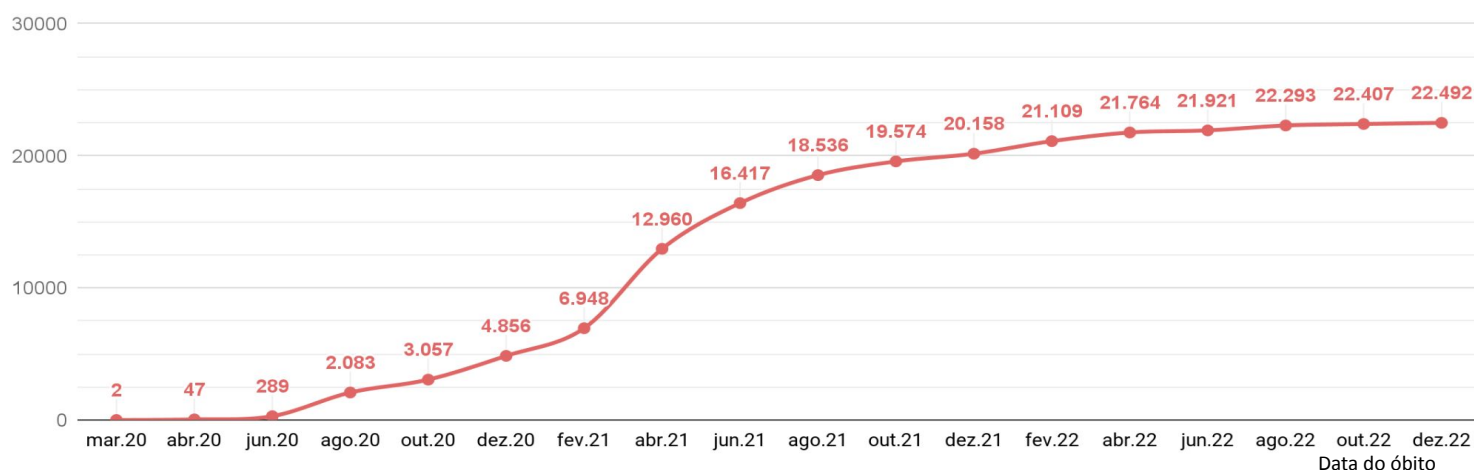


10 de dezembro de 2022

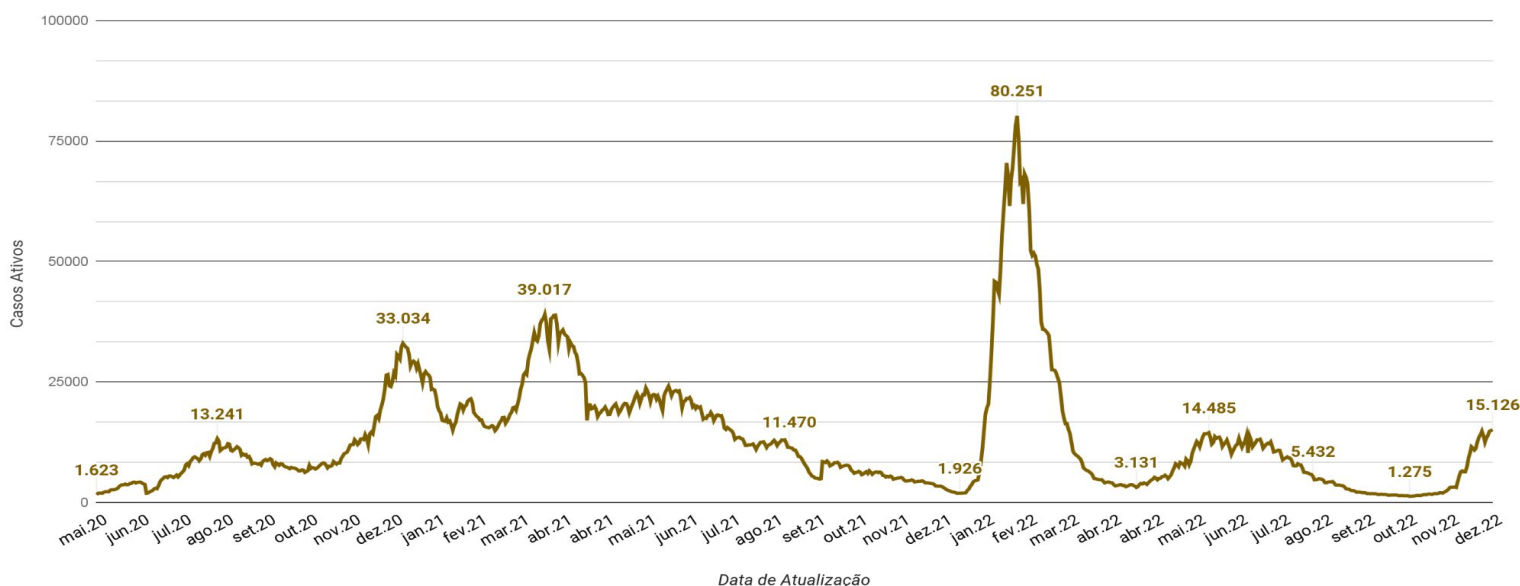
EVOLUÇÃO DO CASOS CONFIRMADOS (ACUMULADO)



EVOLUÇÃO DOS ÓBITOS (ACUMULADO)



EVOLUÇÃO DOS CASOS ATIVOS



CORONAVÍRUS

Boletim Epidemiológico

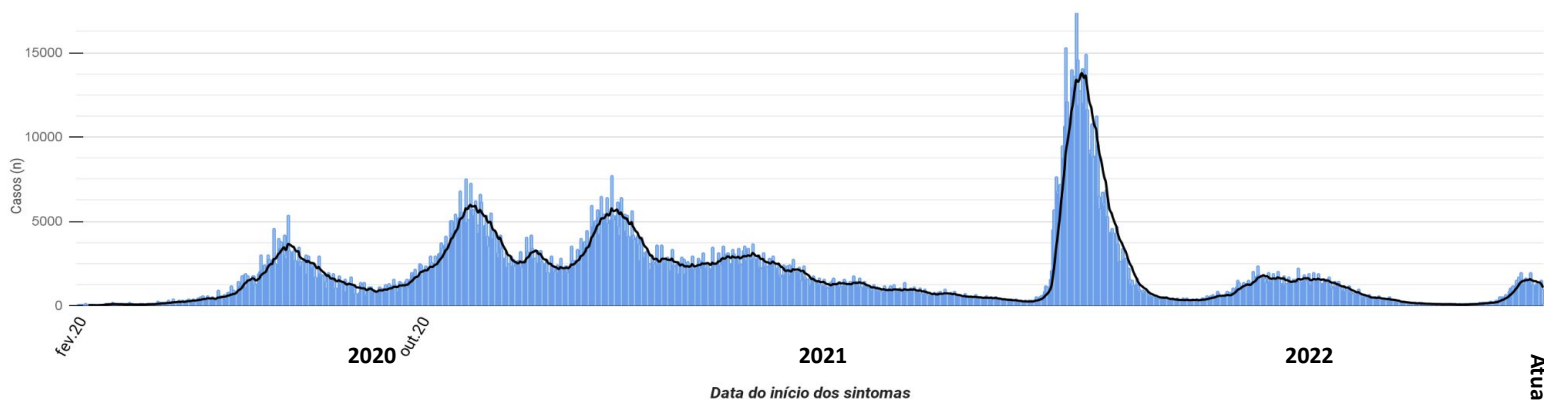


10 de dezembro de 2022

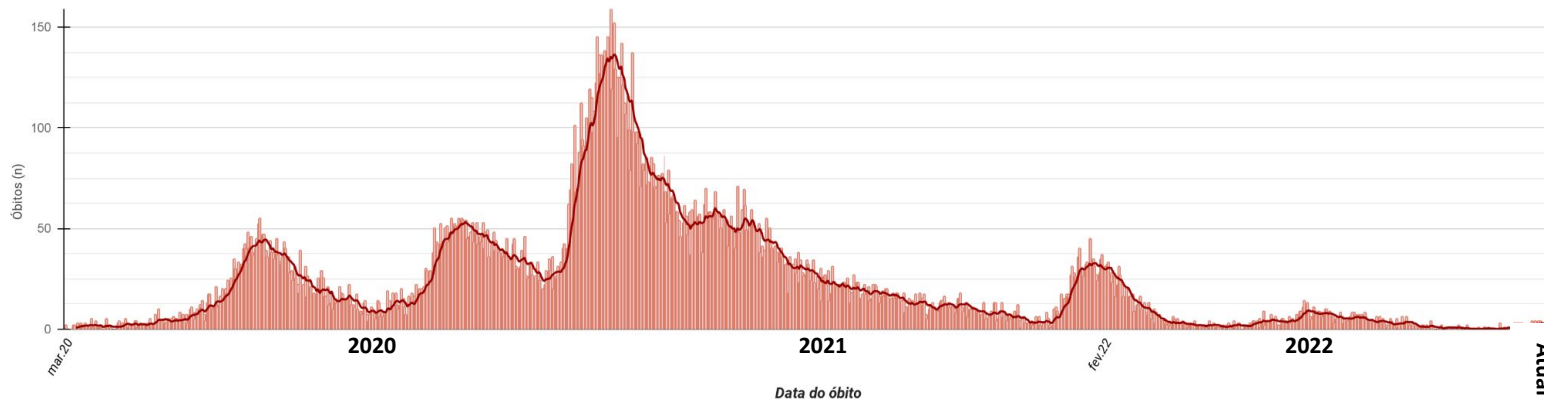
CASOS, ÓBITOS E TAXAS POR ANO DE INÍCIO DOS SINTOMAS

	2020	2021	2022
Casos (n)	536.922	733.453	656.441
Taxa de Incidência (casos por 100 mil hab.)	7.403,3	10.113,1	9.051,2
Óbitos (n)	5.412	14.828	2.252
Taxa de mortalidade (óbitos por 100 mil hab.)	74,6	204,5	31,1
Taxa de Letalidade (%)	1,01%	2,02%	0,34%

EVOLUÇÃO DO CASOS CONFIRMADOS POR DATA DE INÍCIO DOS SINTOMAS 2020-2022



EVOLUÇÃO DOS ÓBITOS POR DATA DE ÓBITO. 2020-2022



OCUPAÇÃO DE LEITOS DE UTI (TOTAL GERAL)

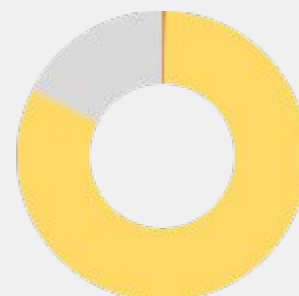
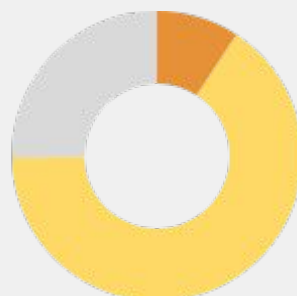
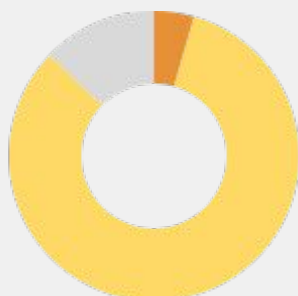
TOTAL GERAL

Ocupação geral	981	85,0%
Ocupados por Covid-19	48	4,2%
Outras enfermidades	933	80,8%
Livres	173	15,0%



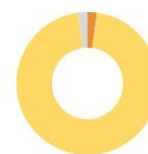
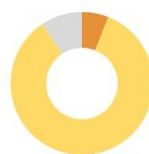
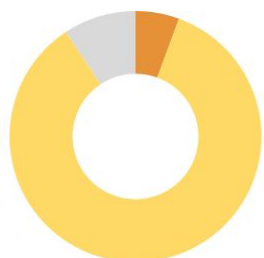
OCUPAÇÃO DE LEITOS DE UTI (ADULTO, PEDIÁTRICO E NEONATAL)

	ADULTO		PEDIÁTRICO		NEONATAL	
Leitos ativos	806		119		229	
Taxa de ocupação	87,2%		74,8%		82,5%	
Ocupados por Covid-19	36	4,5%	11	9,2%	1	0,4%
Outras enfermidades	667	82,8%	78	65,5%	188	82,1%
Livres	103	12,8%	30	25,2%	40	17,5%



OCUPAÇÃO DE LEITOS DE UTI POR MACRORREGIÃO - SUS

GRANDE FLORIANÓPOLIS



Leitos ativos

TOTAL

ADULTO

PEDIÁTRICO

NEONATAL

214

149

18

47

Taxa de ocupação

90,7%

90,6%

72,2%

97,9%

Ocupados por Covid-19

12

5,6%

9

6,0%

2

11,1%

1

2,1%

Outras enfermidades

182

85,0%

126

84,6%

11

61,1%

45

95,7%

Livres

20

9,3%

14

9,4%

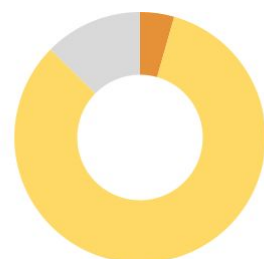
5

27,8%

1

2,1%

VALE DO ITAJAÍ



Leitos ativos

TOTAL

ADULTO

PEDIÁTRICO

NEONATAL

182

129

13

40

Taxa de ocupação

87,4%

92,2%

92,3%

70,0%

Ocupados por Covid-19

8

4,4%

5

3,9%

3

23,1%

0

0,0%

Outras enfermidades

151

83,0%

114

88,4%

9

69,2%

28

70,0%

Livres

23

12,6%

10

7,8%

1

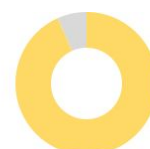
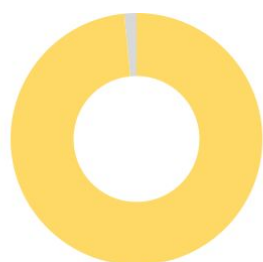
7,7%

12

30,0%

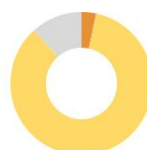
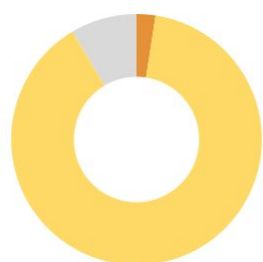
OCUPAÇÃO DE LEITOS DE UTI POR MACRORREGIÃO - SUS

FOZ DO RIO ITAJAÍ



	TOTAL		ADULTO		PEDIÁTRICO		NEONATAL	
Leitos ativos	64		35		15		14	
Taxa de ocupação	98,4%		100,0%		93,3%		100,0%	
Ocupados por Covid-19	0	0,0%	0	0,0%	0	0,0%	0	0,0%
Outras enfermidades	63	98,4%	35	100,0%	14	93,3%	14	100,0%
Livres	1	1,6%	0	0,0%	1	6,7%	0	0,0%

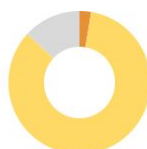
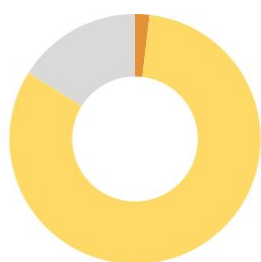
GRANDE OESTE



	TOTAL		ADULTO		PEDIÁTRICO		NEONATAL	
Leitos ativos	82		60		5		17	
Taxa de ocupação	91,5%		88,3%		100,0%		100,0%	
Ocupados por Covid-19	2	2,4%	2	3,3%	0	0,0%	0	0,0%
Outras enfermidades	73	89,0%	51	85,0%	5	100,0%	17	100,0%
Livres	7	8,5%	7	11,7%	0	0,0%	0	0,0%

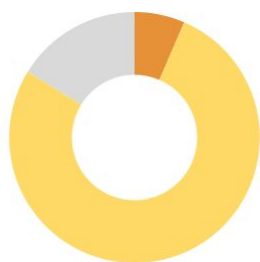
OCUPAÇÃO DE LEITOS DE UTI POR MACRORREGIÃO - SUS

MEIO OESTE E SERRA CATARINENSE



	TOTAL		ADULTO		PEDIÁTRICO		NEONATAL	
Leitos ativos	161		114		16		31	
Taxa de ocupação	83,9%		86,8%		62,5%		83,9%	
Ocupados por Covid-19	3	1,9%	3	2,6%	0	0,0%	0	0,0%
Outras enfermidades	132	82,0%	96	84,2%	10	62,5%	26	83,9%
Livres	26	16,1%	15	13,2%	6	37,5%	5	16,1%

PLANALTO NORTE E NORDESTE

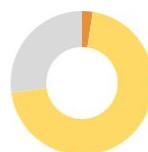
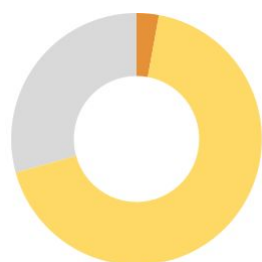


	TOTAL		ADULTO		PEDIÁTRICO		NEONATAL	
Leitos ativos	277		194		38		45	
Taxa de ocupação	83,8%		88,1%		57,9%		86,7%	
Ocupados por Covid-19	18	6,5%	14	7,2%	4	10,5%	0	0,0%
Outras enfermidades	214	77,3%	157	80,9%	18	47,4%	39	86,7%
Livres	45	16,2%	23	11,9%	16	42,1%	6	13,3%



OCUPAÇÃO DE LEITOS DE UTI POR MACRORREGIÃO - SUS

SUL



	TOTAL	ADULTO	PEDIÁTRICO	NEONATAL
Leitos ativos	174	125	14	35
Taxa de ocupação	70,7%	72,8%	92,9%	54,3%
Ocupados por Covid-19	5 (2,9%)	3 (2,4%)	2 (14,3%)	0 (0,0%)
Outras enfermidades	118 (67,8%)	88 (70,4%)	11 (78,6%)	19 (54,3%)
Livres	51 (29,3%)	34 (27,2%)	1 (7,1%)	16 (45,7%)

CORONAVÍRUS

Boletim Epidemiológico



10 de dezembro de 2022

CASOS, ÓBITOS, RECUPERADOS E ATIVOS POR MUNICÍPIO E MACRORREGIÃO

GRANDE FLORIANÓPOLIS	325342	3179	319085	3078					
- Águas Mornas	1201	13	1185	3	- Gaspar	17033	220	16743	70
- Alfredo Wagner	1454	12	1439	3	- Guabiruba	4923	58	4853	12
- Angelina	988	6	981	1	- Ibirama	3215	42	3169	4
- Anitápolis	743	6	735	2	- Imbuia	1064	11	1017	36
- Antônio Carlos	3177	29	3097	51	- Indaial	17789	153	17496	140
- Biguaçu	17651	190	17385	76	- Ituporanga	6388	85	6201	102
- Canelinha	2239	21	2186	32	- José Boiteux	1011	11	1000	0
- Florianópolis	147548	1320	144309	1919	- Laurentino	2017	12	2004	1
- Garopaba	7189	55	7050	84	- Lontras	2038	27	1987	24
- Governador Celso Ramos	4751	34	4664	53	- Mirim Doce	499	10	483	6
- Leoberto Leal	851	2	849	0	- Petrolândia	1449	30	1411	8
- Major Gercino	642	8	628	6	- Pomerode	10333	86	10160	87
- Nova Trento	3630	25	3591	14	- Pouso Redondo	2813	43	2742	28
- Palhoça	45440	420	44759	261	- Presidente Getúlio	2303	42	2256	5
- Paulo Lopes	2148	18	2120	10	- Presidente Nereu	339	4	335	0
- Rancho Queimado	871	5	865	1	- Rio do Campo	1162	12	1138	12
- Santo Amaro da Imperatriz	6164	91	6039	34	- Rio do Oeste	968	20	947	1
- São Bonifácio	1031	7	1015	9	- Rio do Sul	16673	159	16440	74
- São João Batista	8648	115	8498	35	- Rio dos Cedros	1391	33	1350	8
- São José	56795	680	55802	313	- Rodeio	3020	35	2953	32
- São Pedro de Alcântara	1280	17	1249	14	- Salette	1461	9	1435	17
- Tijucas	10901	105	10639	157	- Santa Terezinha	1132	8	1105	19
					- Taió	4256	30	4212	14
					- Timbó	13359	106	13155	98
					- Trombudo Central	2040	29	1977	34
					- Vidal Ramos	1367	13	1335	19
					- Vitor Meireles	1023	14	1009	0
					- Witmarsum	657	5	644	8
VALE DO ITAJAÍ	294306	2676	290053	1577					
- Agrolândia	2330	35	2264	31					
- Agronômica	1316	15	1283	18					
- Apiúna	1719	20	1675	24					
- Ascurra	2313	14	2289	10					
- Atalanta	923	12	905	6					
- Aurora	1562	23	1525	14					
- Benedito Novo	1603	25	1568	10					
- Blumenau	110293	821	109005	467					
- Botuverá	1789	12	1770	7					
- Braço do Trombudo	1255	8	1246	1					
- Brusque	45015	364	44523	128					
- Chapadão do Lageado	748	6	741	1					
- Dona Emma	1115	7	1107	1					
- Doutor Pedrinho	602	7	595	0					
					FOZ DO RIO ITAJAÍ	193943	2555	190080	1308
					- Balneário Camboriú	38153	506	37409	238
					- Balneário Piçarras	7771	74	7644	53
					- Bombinhas	5000	77	4846	77
					- Camboriú	20815	217	20421	177
					- Ilhota	2956	41	2904	11
					- Itajaí	62133	891	61034	208
					- Itapema	23436	293	23084	59
					- Luiz Alves	3217	18	3180	19
					- Navegantes	17270	244	16663	363

CORONAVÍRUS

Boletim Epidemiológico



10 de dezembro de 2022

CASOS, ÓBITOS, RECUPERADOS E ATIVOS POR MUNICÍPIO E MACRORREGIÃO

- Penha	9333	120	9170	43
- Porto Belo	3859	74	3725	60

PL. NORTE E NORDESTE	388240	4712	379927	3601
- Araquari	7556	97	7260	199
- Balneário Barra do Sul	2469	57	2361	51
- Barra Velha	7359	148	7113	98
- Bela Vista do Toldo	109	5	103	1
- Campo Alegre	2425	45	2357	23
- Canoinhas	11373	139	11127	107
- Corupá	3400	43	3347	10
- Garuva	3776	39	3683	54
- Guaramirim	10346	113	10145	88
- Irineópolis	1520	17	1489	14
- Itaiópolis	4447	58	4367	22
- Itapoá	6474	83	6346	45
- Jaraguá do Sul	60608	472	59976	160
- Joinville	186546	2321	182071	2154
- Mafra	10615	151	10370	94
- Major Vieira	714	8	699	7
- Massaranduba	5117	24	5083	10
- Monte Castelo	1869	25	1812	32
- Papanduva	3246	58	3172	16
- Porto União	8009	104	7767	138
- Rio Negrinho	9542	139	9356	47
- São Bento do Sul	16487	219	16185	83
- São Francisco do Sul	11507	207	11224	76
- São João do Itaperiú	1222	14	1197	11
- Schroeder	7485	45	7409	31
- Três Barras	4019	81	3908	30

SUL	273309	3637	267187	2485
- Araranguá	18768	282	18444	42
- Armazém	1764	36	1726	2
- Balneário Arroio do Silva	3971	66	3833	72
- Balneário Gaivota	3711	41	3532	138
- Balneário Rincão	2558	54	2475	29
- Braço do Norte	13291	119	12944	228
- Capivari de Baixo	6943	100	6756	87

- Cocal do Sul	5741	63	5656	22
- Criciúma	54866	740	53569	557
- Ermo	550	7	542	1
- Forquilhinha	8584	63	8435	86
- Grão-Pará	2518	15	2490	13
- Gravatal	2974	53	2906	15
- Içara	11833	156	11653	24
- Imaruí	1184	27	1156	1
- Imbituba	11551	125	11417	9
- Jacinto Machado	2893	43	2762	88
- Jaguaruna	4856	68	4784	4
- Laguna	10425	181	10097	147
- Lauro Müller	3491	62	3412	17
- Maracajá	2150	25	2094	31
- Meleiro	1983	25	1947	11
- Morro da Fumaça	5740	51	5591	98
- Morro Grande	1103	9	1087	7
- Nova Veneza	4262	37	4197	28
- Orleans	8389	98	8207	84
- Passo de Torres	3012	35	2923	54
- Pedras Grandes	1150	23	1124	3
- Pescaria Brava	2387	28	2351	8
- Praia Grande	2154	18	2120	16
- Rio Fortuna	877	11	864	2
- Sangão	2584	16	2544	24
- Santa Rosa de Lima	679	5	669	5
- Santa Rosa do Sul	2344	31	2310	3
- São João do Sul	1899	18	1851	30
- São Ludgero	4871	38	4822	11
- São Martinho	916	15	895	6
- Siderópolis	2334	51	2274	9
- Sombrio	6757	89	6548	120
- Timbé do Sul	1503	19	1465	19
- Treviso	1359	13	1332	14
- Treze de Maio	1730	20	1700	10
- Tubarão	31423	546	30610	267
- Turvo	3502	38	3455	9
- Urussanga	5729	77	5618	34

CORONAVÍRUS

Boletim Epidemiológico



10 de dezembro de 2022

CASOS, ÓBITOS, RECUPERADOS E ATIVOS POR MUNICÍPIO E MACRORREGIÃO

MEIO OESTE E SERRA	242912	3126	238383	1403
- Abdon Batista	531	4	512	15
- Água Doce	2352	20	2321	11
- Alto Bela Vista	510	3	507	0
- Anita Garibaldi	2090	12	2067	11
- Arabutã	722	10	712	0
- Arroio Trinta	1322	15	1281	26
- Bocaina do Sul	891	5	872	14
- Bom Jardim da Serra	1116	8	1098	10
- Bom Retiro	1328	23	1294	11
- Brunópolis	732	9	713	10
- Caçador	9515	331	9115	69
- Calmon	80	7	72	1
- Campo Belo do Sul	1191	23	1161	7
- Campos Novos	9383	140	9220	23
- Capão Alto	396	3	389	4
- Capinzal	7474	57	7387	30
- Catanduvas	3196	35	3134	27
- Celso Ramos	983	7	970	6
- Cerro Negro	426	4	419	3
- Concórdia	27783	246	27511	26
- Correia Pinto	3659	67	3579	13
- Curitibanos	10209	213	9956	40
- Erval Velho	1604	13	1590	1
- Fraiburgo	8307	132	8134	41
- Frei Rogério	700	11	688	1
- Herval d'Oeste	7447	77	7355	15
- Ibiam	421	4	405	12
- Ibicaré	829	9	815	5
- Iomerê	671	11	656	4
- Ipira	600	7	591	2
- Ipumirim	1058	13	1044	1
- Irani	2499	22	2448	29
- Itá	2284	31	2242	11
- Jaborá	1107	12	1092	3
- Joaçaba	11219	86	11078	55
- Lacerdópolis	805	5	783	17
- Lages	43205	606	42410	189
- Lebon Régis	1789	72	1706	11

- Lindóia do Sul	1294	13	1281	0
- Luzerna	1826	17	1786	23
- Macieira	485	6	476	3
- Matos Costa	368	4	350	14
- Monte Carlo	1727	48	1671	8
- Otacílio Costa	6294	73	6182	39
- Ouro	2584	23	2527	34
- Painel	356	6	348	2
- Palmeira	756	5	748	3
- Peritiba	565	5	560	0
- Pinheiro Preto	860	10	847	3
- Piratuba	772	12	759	1
- Ponte Alta	1015	15	988	12
- Ponte Alta do Norte	460	9	451	0
- Presidente Castello Branco	629	5	620	4
- Rio das Antas	1971	21	1937	13
- Rio Rufino	352	8	342	2
- Salto Veloso	1510	8	1489	13
- Santa Cecília	3025	36	2960	29
- São Cristóvão do Sul	341	18	322	1
- São Joaquim	8260	94	8071	95
- São José do Cerrito	1490	16	1461	13
- Seara	5077	42	4996	39
- Tangará	2482	37	2417	28
- Timbó Grande	1190	19	1165	6
- Treze Tílias	1589	17	1542	30
- Urubici	792	28	761	3
- Urupema	525	5	519	1
- Vargem	966	4	952	10
- Vargem Bonita	1476	11	1450	15
- Videira	19335	139	19012	184
- Xavantina	723	5	699	19
- Zortéa	1383	14	1367	2

GRANDE OESTE	208764	2607	204483	1674
- Abelardo Luz	2550	69	2443	38
- Águas de Chapecó	1242	15	1225	2
- Águas Frias	1095	4	1073	18
- Anchieta	1274	12	1261	1

CORONAVÍRUS

Boletim Epidemiológico



10 de dezembro de 2022

CASOS, ÓBITOS, RECUPERADOS E ATIVOS POR MUNICÍPIO E MACRORREGIÃO

- Arvoredo	479	5	471	3	- Novo Horizonte	693	2	676	15
- Bandeirante	762	7	752	3	- Ouro Verde	789	13	767	9
- Barra Bonita	486	2	480	4	- Paial	461	4	457	0
- Belmonte	666	5	661	0	- Palma Sola	1922	19	1894	9
- Bom Jesus	785	12	771	2	- Palmitos	3720	72	3638	10
- Bom Jesus do Oeste	385	6	379	0	- Paraíso	353	7	344	2
- Caibi	1317	20	1292	5	- Passos Maia	1012	13	998	1
- Campo Erê	2279	24	2241	14	- Pinhalzinho	6484	38	6334	112
- Caxambu do Sul	1217	14	1194	9	- Planalto Alegre	784	15	753	16
- Chapecó	71594	866	70017	711	- Ponte Serrada	2625	63	2536	26
- Cordilheira Alta	1118	10	1090	18	- Princesa	851	13	831	7
- Coronel Freitas	2707	34	2651	22	- Quilombo	2828	45	2778	5
- Coronel Martins	569	3	566	0	- Riqueza	991	19	969	3
- Cunha Porã	1884	30	1839	15	- Romelândia	587	8	576	3
- Cunchataí	206	4	202	0	- Saltinho	517	8	501	8
- Descanso	1655	21	1622	12	- Santa Helena	240	4	234	2
- Dionísio Cerqueira	3367	57	3286	24	- Santa Terezinha do Progresso	435	4	428	3
- Entre Rios	1177	11	1162	4	- Santiago do Sul	236	2	234	0
- Faxinal dos Guedes	3610	48	3532	30	- São Bernardino	478	4	473	1
- Flor do Sertão	311		307	4	- São Carlos	1317	24	1279	14
- Formosa do Sul	743	10	727	6	- São Domingos	1521	24	1497	0
- Galvão	873	12	857	4	- São João do Oeste	908	9	899	0
- Guaraciaba	2609	39	2538	32	- São José do Cedro	3096	30	3044	22
- Guarujá do Sul	1000	12	979	9	- São Lourenço do Oeste	5403	74	5319	10
- Guatambu	1532	21	1463	48	- São Miguel da Boa Vista	413	8	404	1
- Iporã do Oeste	918	16	900	2	- São Miguel do Oeste	9665	86	9562	17
- Ipuaçú	1581	18	1560	3	- Saudades	2121	19	2046	56
- Iraceminha	793	5	777	11	- Serra Alta	515	6	490	19
- Irati	537	8	527	2	- Sul Brasil	814	7	806	1
- Itapiranga	2732	23	2702	7	- Tigrinhos	591	2	589	0
- Jardinópolis	696	5	690	1	- Tunápolis	1764	12	1734	18
- Jupiá	349	7	342	0	- União do Oeste	673	12	661	0
- Lajeado Grande	545	7	525	13	- Vargeão	388	11	376	1
- Maravilha	8544	80	8431	33	- Xanxerê	14129	202	13894	33
- Marema	509	13	490	6	- Xaxim	8598	129	8384	85
- Modelo	813	12	768	33					
- Mondai	1489	12	1463	14	- Outros estados				0
- Nova Erechim	940	12	928	0	- Outros países				0
- Nova Itaberaba	904	8	894	2	- Não informado				0

NOTAS EXPLICATIVAS

1 - O número de pacientes recuperados considera aqueles que tenham recebido alta hospitalar e tenham decorridos 14 dias do início dos sintomas sem evolução a óbito. Limitações: por forma de concepção dos sistemas de informação, os casos são registrados de forma única, portanto, pessoas que foram internadas após a inclusão no sistema de informação, ou tenham registrados mais de um evento de internação e alta, ou não estão encerrados no SIVEP-Gripe podem não ser considerados como casos recuperados.

2 - Eventual diferença entre o total de casos confirmados ou óbitos por sexo e o total geral diz respeito a situações em que o sexo não foi informado pelo notificador.

FONTES

SANTA CATARINA. Centro de Informática e Automação do Estado de Santa Catarina - CIASC. Plataforma BoaVista, com dados da Diretoria de Vigilância Epidemiológica vinculada à Superintendência de Vigilância em Saúde da Secretaria de Estado da Saúde. Acesso em: 10 de dezembro de 2022, 14h22

SANTA CATARINA. Secretaria de Estado da Saúde, Superintendência de Serviços Especializados e Regulação. Acesso em: 10 de dezembro de 2022, 14h06.

BRASIL. Ministério da Saúde. Painel Coronavírus. Disponível em: <https://covid.saude.gov.br/>. Acesso em: 10 de dezembro de 2022, 15h12.



Links úteis

Links úteis

www.coronavirus.sc.gov.br

Boletins epidemiológicos
Guia de convívio responsável
Tira dúvidas
Triagem online
Portal da Transparência

