



CORONAVÍRUS

Boletim Epidemiológico

09 de dezembro de 2022

www.coronavirus.sc.gov.br

CORONAVÍRUS

Boletim Epidemiológico



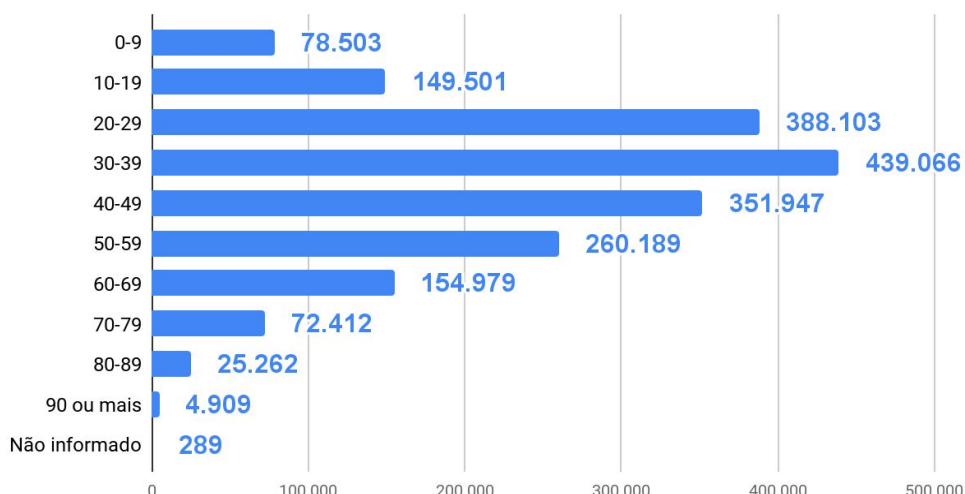
09 de dezembro de 2022

DADOS GERAIS (2020 - 2022)

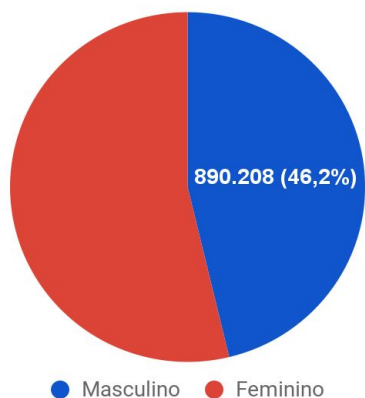
Casos confirmados 1.925.160 +2125	Taxa de Incidência (casos por 100 mil hab.) 26.544,8 +29	Pacientes recuperados 1.887.731 +1938	Casos ativos 14.940 +184
Óbitos 22.489 +3	Taxa de Mortalidade (óbitos por 100 mil hab.) 310,0 =	Taxa de letalidade (%) 1,17% =	169 Testes em análise no Lacen

TESTES PCR: **1.773.793** Clínico-epidemiológico: **31.427**

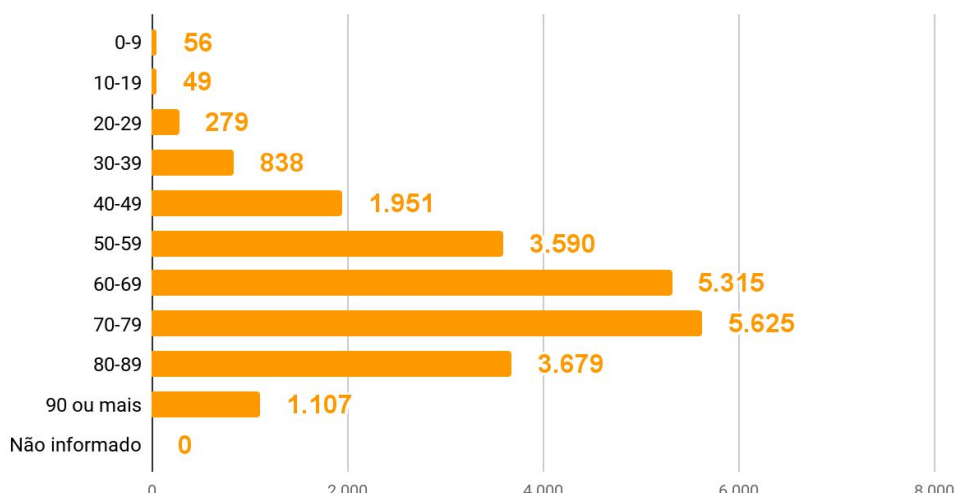
Casos por faixa etária



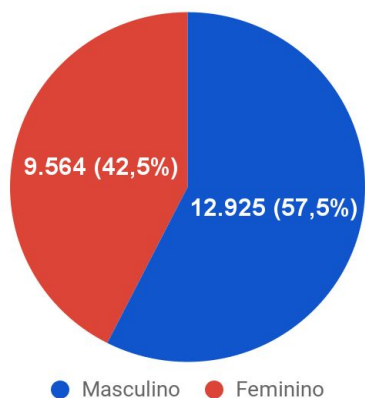
Casos confirmados por sexo



Óbitos por faixa etária



Óbitos por sexo



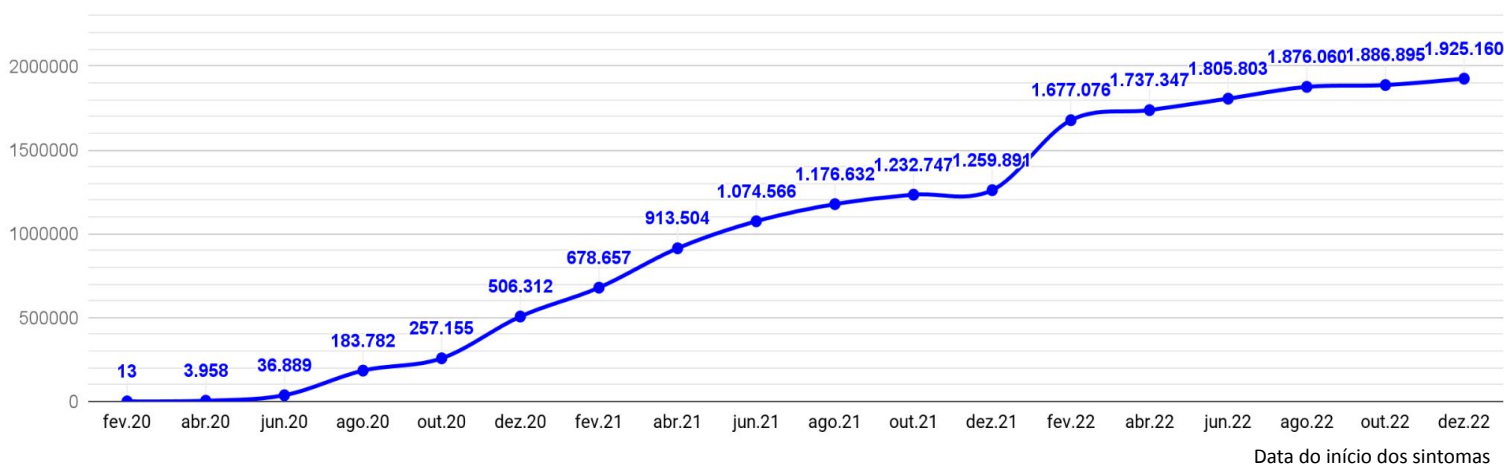
CORONAVÍRUS

Boletim Epidemiológico

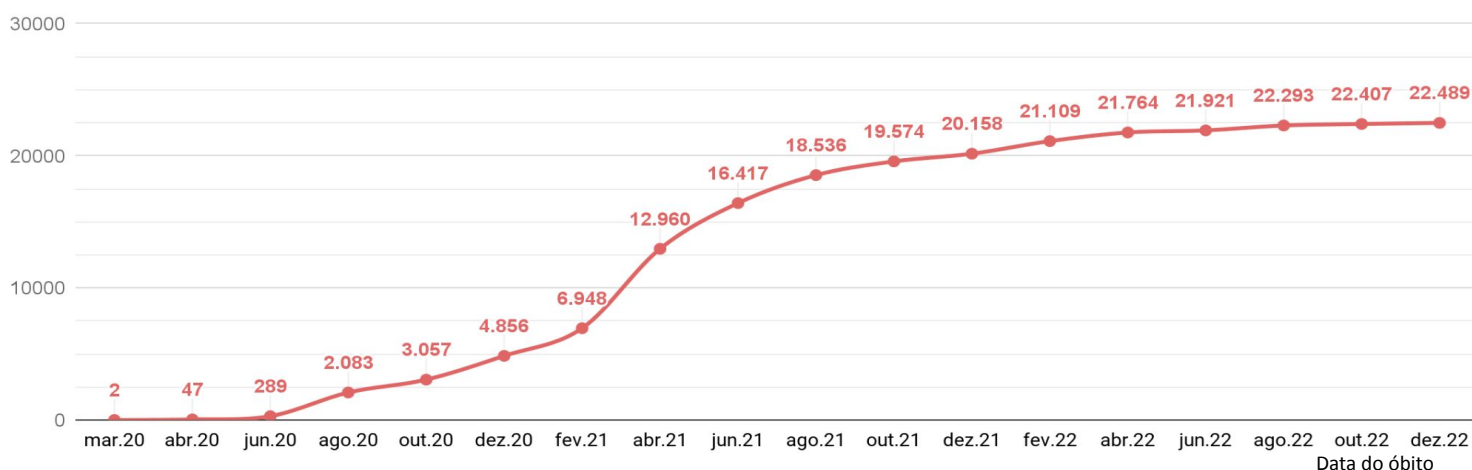


09 de dezembro de 2022

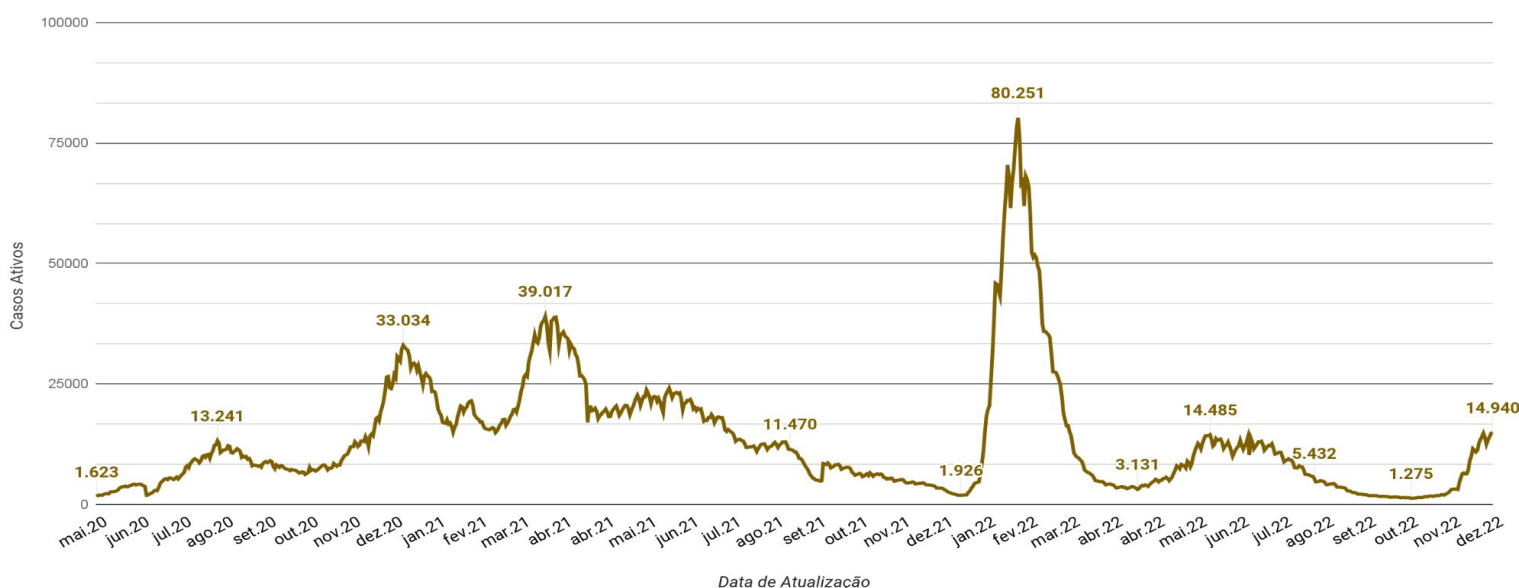
EVOLUÇÃO DO CASOS CONFIRMADOS (ACUMULADO)



EVOLUÇÃO DOS ÓBITOS (ACUMULADO)



EVOLUÇÃO DOS CASOS ATIVOS



CORONAVÍRUS

Boletim Epidemiológico

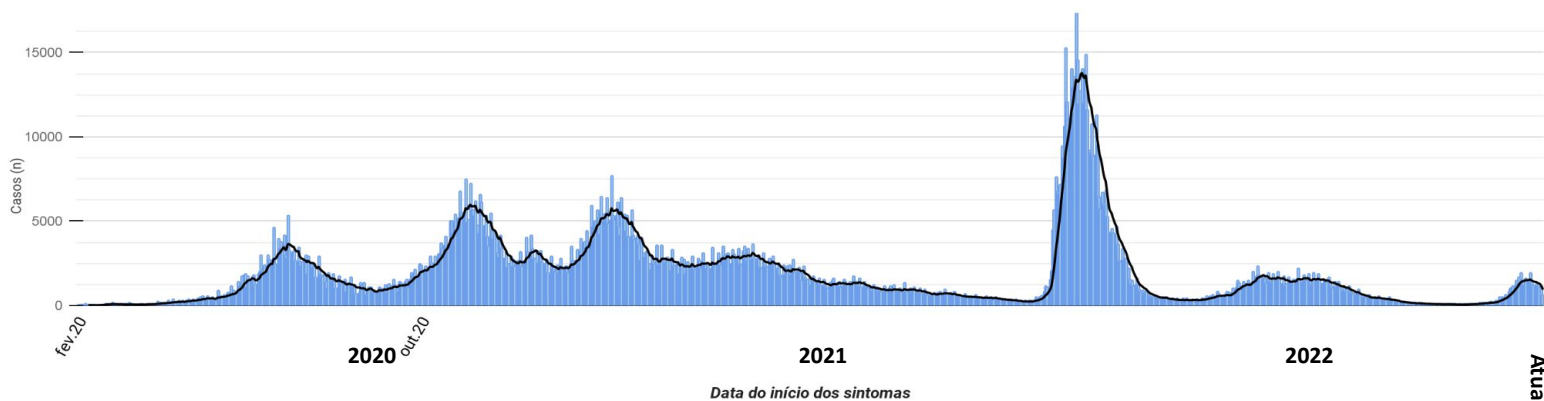


09 de dezembro de 2022

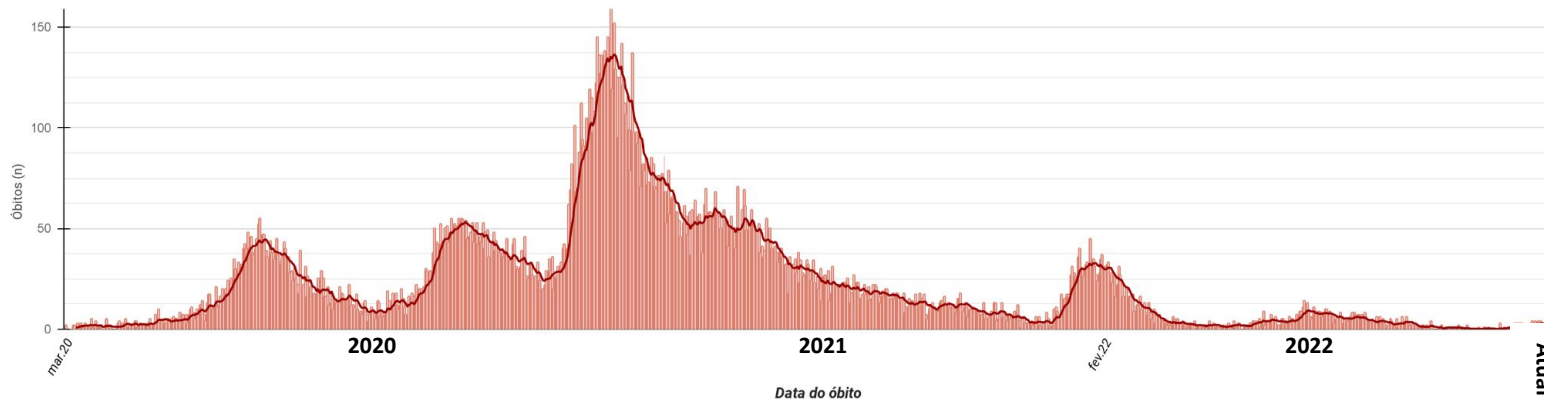
CASOS, ÓBITOS E TAXAS POR ANO DE INÍCIO DOS SINTOMAS

	2020	2021	2022
Casos (n)	536.922	733.453	654.785
Taxa de Incidência (casos por 100 mil hab.)	7.403,3	10.113,1	9.028,4
Óbitos (n)	5.412	14.828	2.249
Taxa de mortalidade (óbitos por 100 mil hab.)	74,6	204,5	31,0
Taxa de Letalidade (%)	1,01%	2,02%	0,34%

EVOLUÇÃO DO CASOS CONFIRMADOS POR DATA DE INÍCIO DOS SINTOMAS 2020-2022



EVOLUÇÃO DOS ÓBITOS POR DATA DE ÓBITO. 2020-2022



OCUPAÇÃO DE LEITOS DE UTI (TOTAL GERAL)

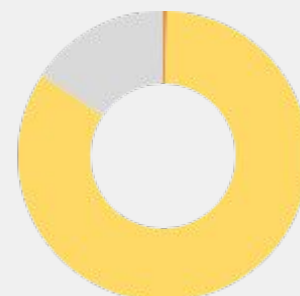
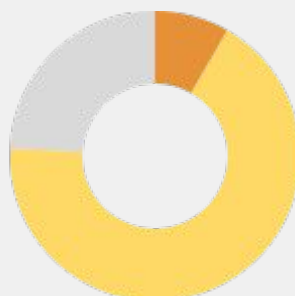
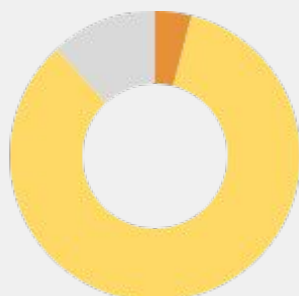
TOTAL GERAL

Ocupação geral	999	86,1%
Ocupados por Covid-19	44	3,8%
Outras enfermidades	955	82,3%
Livres	161	13,9%



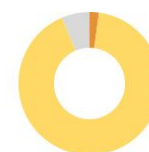
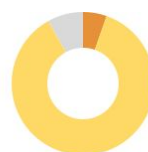
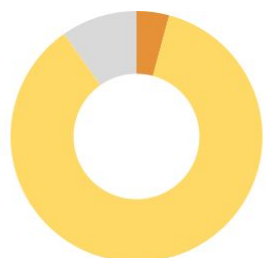
OCUPAÇÃO DE LEITOS DE UTI (ADULTO, PEDIÁTRICO E NEONATAL)

	ADULTO		PEDIÁTRICO		NEONATAL	
Leitos ativos	810		120		230	
Taxa de ocupação	88,1%		75,8%		84,3%	
Ocupados por Covid-19	33	4,1%	10	8,3%	1	0,4%
Outras enfermidades	681	84,1%	81	67,5%	193	83,9%
Livres	96	11,9%	29	24,2%	36	15,7%



OCUPAÇÃO DE LEITOS DE UTI POR MACRORREGIÃO - SUS

GRANDE FLORIANÓPOLIS



Leitos ativos

TOTAL

ADULTO

PEDIÁTRICO

NEONATAL

215

149

19

47

Taxa de ocupação

90,2%

91,9%

68,4%

93,6%

Ocupados por Covid-19

9

4,2%

8

5,4%

0

0,0%

1

2,1%

Outras enfermidades

185

86,0%

129

86,6%

13

68,4%

43

91,5%

Livres

21

9,8%

12

8,1%

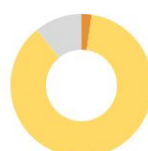
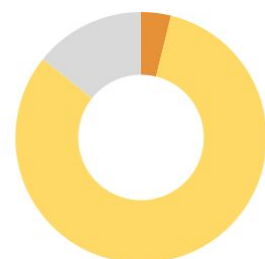
6

31,6%

3

6,4%

VALE DO ITAJAÍ



Leitos ativos

TOTAL

ADULTO

PEDIÁTRICO

NEONATAL

182

129

13

40

Taxa de ocupação

85,7%

89,1%

100,0%

70,0%

Ocupados por Covid-19

7

3,8%

3

2,3%

4

30,8%

0

0,0%

Outras enfermidades

149

81,9%

112

86,8%

9

69,2%

28

70,0%

Livres

26

14,3%

14

10,9%

0

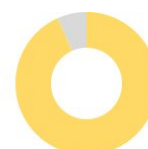
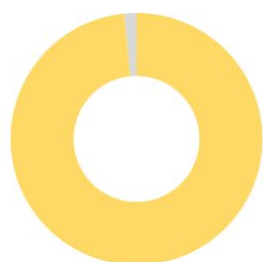
0,0%

12

30,0%

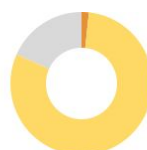
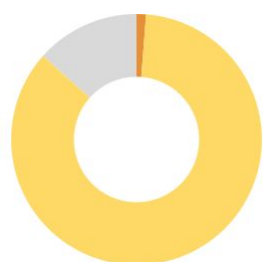
OCUPAÇÃO DE LEITOS DE UTI POR MACRORREGIÃO - SUS

FOZ DO RIO ITAJAÍ



	TOTAL		ADULTO		PEDIÁTRICO		NEONATAL	
Leitos ativos	64		35		15		14	
Taxa de ocupação	98,4%		100,0%		93,3%		100,0%	
Ocupados por Covid-19	0	0,0%	0	0,0%	0	0,0%	0	0,0%
Outras enfermidades	63	98,4%	35	100,0%	14	93,3%	14	100,0%
Livres	1	1,6%	0	0,0%	1	6,7%	0	0,0%

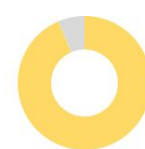
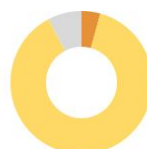
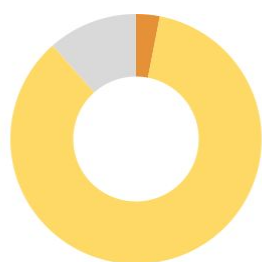
GRANDE OESTE



	TOTAL		ADULTO		PEDIÁTRICO		NEONATAL	
Leitos ativos	82		60		5		17	
Taxa de ocupação	86,6%		81,7%		100,0%		100,0%	
Ocupados por Covid-19	1	1,2%	1	1,7%	0	0,0%	0	0,0%
Outras enfermidades	70	85,4%	48	80,0%	5	100,0%	17	100,0%
Livres	11	13,4%	11	18,3%	0	0,0%	0	0,0%

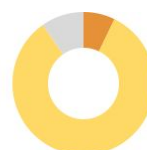
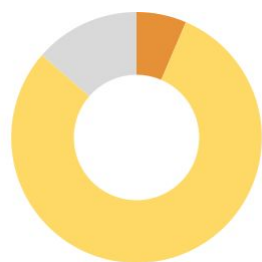
OCUPAÇÃO DE LEITOS DE UTI POR MACRORREGIÃO - SUS

MEIO OESTE E SERRA CATARINENSE



	TOTAL		ADULTO		PEDIÁTRICO		NEONATAL	
Leitos ativos	164		117		16		31	
Taxa de ocupação	88,4%		92,3%		50,0%		93,5%	
Ocupados por Covid-19	5	3,0%	5	4,3%	0	0,0%	0	0,0%
Outras enfermidades	140	85,4%	103	88,0%	8	50,0%	29	93,5%
Livres	19	11,6%	9	7,7%	8	50,0%	2	6,5%

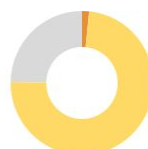
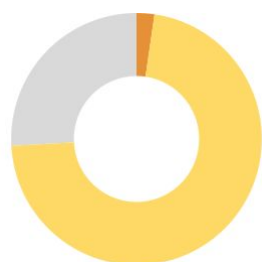
PLANALTO NORTE E NORDESTE



	TOTAL		ADULTO		PEDIÁTRICO		NEONATAL	
Leitos ativos	279		195		38		46	
Taxa de ocupação	86,4%		90,3%		63,2%		89,1%	
Ocupados por Covid-19	18	6,5%	14	7,2%	4	10,5%	0	0,0%
Outras enfermidades	223	79,9%	162	83,1%	20	52,6%	41	89,1%
Livres	38	13,6%	19	9,7%	14	36,8%	5	10,9%

OCUPAÇÃO DE LEITOS DE UTI POR MACRORREGIÃO - SUS

SUL



	TOTAL		ADULTO		PEDIÁTRICO		NEONATAL	
Leitos ativos	174		125		14		35	
Taxa de ocupação	74,1%		75,2%		100,0%		60,0%	
Ocupados por Covid-19	4	2,3%	2	1,6%	2	14,3%	0	0,0%
Outras enfermidades	125	71,8%	92	73,6%	12	85,7%	21	60,0%
Livres	45	25,9%	31	24,8%	0	0,0%	14	40,0%

CORONAVÍRUS

Boletim Epidemiológico



09 de dezembro de 2022

CASOS, ÓBITOS, RECUPERADOS E ATIVOS POR MUNICÍPIO E MACRORREGIÃO

GRANDE FLORIANÓPOLIS	325120	3179	318839	3102					
- Águas Mornas	1199	13	1185	1	- Gaspar	17022	219	16736	67
- Alfredo Wagner	1454	12	1439	3	- Guabiruba	4922	58	4853	11
- Angelina	988	6	981	1	- Ibirama	3214	42	3168	4
- Anitápolis	743	6	735	2	- Imbuia	1055	11	1016	28
- Antônio Carlos	3171	29	3090	52	- Indaial	17761	153	17472	136
- Biguaçu	17644	190	17376	78	- Ituporanga	6381	85	6187	109
- Canelinha	2235	21	2185	29	- José Boiteux	1011	11	1000	0
- Florianópolis	147437	1320	144222	1895	- Laurentino	2017	12	2004	1
- Garopaba	7182	55	7031	96	- Lontras	2038	27	1983	28
- Governador Celso Ramos	4741	34	4655	52	- Mirim Doce	499	10	482	7
- Leoberto Leal	851	2	849	0	- Petrolândia	1449	30	1408	11
- Major Gercino	642	8	627	7	- Pomerode	10328	86	10151	91
- Nova Trento	3630	25	3590	15	- Pouso Redondo	2812	43	2737	32
- Palhoça	45415	420	44713	282	- Presidente Getúlio	2302	42	2254	6
- Paulo Lopes	2147	18	2119	10	- Presidente Nereu	339	4	335	0
- Rancho Queimado	871	5	865	1	- Rio do Campo	1162	12	1138	12
- Santo Amaro da Imperatriz	6158	91	6027	40	- Rio do Oeste	968	20	947	1
- São Bonifácio	1031	7	1015	9	- Rio do Sul	16669	159	16430	80
- São João Batista	8638	115	8492	31	- Rio dos Cedros	1391	33	1350	8
- São José	56775	680	55785	310	- Rodeio	3018	35	2951	32
- São Pedro de Alcântara	1280	17	1249	14	- Salete	1460	9	1433	18
- Tijucas	10888	105	10609	174	- Santa Terezinha	1129	8	1103	18
					- Taió	4256	30	4211	15
					- Timbó	13352	106	13140	106
					- Trombudo Central	2029	29	1977	23
					- Vidal Ramos	1362	13	1335	14
					- Vitor Meireles	1023	14	1009	0
					- Witmarsum	656	5	644	7
VALE DO ITAJAÍ	294108	2675	289822	1611					
- Agrolândia	2325	35	2262	28					
- Agronômica	1316	15	1279	22					
- Apiúna	1719	20	1673	26					
- Ascurra	2313	14	2285	14					
- Atalanta	923	12	905	6					
- Aurora	1562	23	1524	15					
- Benedito Novo	1603	25	1566	12					
- Blumenau	110210	821	108916	473					
- Botuverá	1785	12	1770	3					
- Braço do Trombudo	1254	8	1246	0					
- Brusque	45008	364	44499	145					
- Chapadão do Lageado	748	6	741	1					
- Dona Emma	1115	7	1107	1					
- Doutor Pedrinho	602	7	595	0					
					FOZ DO RIO ITAJAÍ	193798	2555	189878	1365
					- Balneário Camboriú	38139	506	37379	254
					- Balneário Piçarras	7771	74	7626	71
					- Bombinhas	4995	77	4842	76
					- Camboriú	20757	217	20371	169
					- Ilhota	2956	41	2903	12
					- Itajaí	62107	891	61004	212
					- Itapema	23433	293	23079	61
					- Luiz Alves	3217	18	3177	22
					- Navegantes	17234	244	16616	374

CORONAVÍRUS

Boletim Epidemiológico



09 de dezembro de 2022

CASOS, ÓBITOS, RECUPERADOS E ATIVOS POR MUNICÍPIO E MACRORREGIÃO

- Penha	9332	120	9156	56	- Cocal do Sul	5739	63	5655	21
- Porto Belo	3857	74	3725	58	- Criciúma	54803	739	53498	566
					- Ermo	550	7	542	1
PL. NORTE E NORDESTE	387778	4712	379556	3510	- Forquilha	8581	63	8430	88
- Araquari	7533	97	7250	186	- Grão-Pará	2517	15	2486	16
- Balneário Barra do Sul	2467	57	2356	54	- Gravatal	2973	53	2906	14
- Barra Velha	7345	148	7108	89	- Içara	11833	156	11653	24
- Bela Vista do Toldo	109	5	103	1	- Imaruí	1184	27	1156	1
- Campo Alegre	2425	45	2356	24	- Imbituba	11550	125	11415	10
- Canoinhas	11357	139	11121	97	- Jacinto Machado	2876	43	2757	76
- Corupá	3399	43	3347	9	- Jaguaruna	4858	68	4786	4
- Garuva	3768	39	3678	51	- Laguna	10405	181	10085	139
- Guaramirim	10337	113	10137	87	- Lauro Müller	3486	62	3407	17
- Irineópolis	1519	17	1489	13	- Maracajá	2143	25	2095	23
- Itaiópolis	4447	58	4365	24	- Meleiro	1979	25	1945	9
- Itapoá	6471	83	6342	46	- Morro da Fumaça	5731	51	5580	100
- Jaraguá do Sul	60604	472	59952	180	- Morro Grande	1102	9	1087	6
- Joinville	186253	2321	181833	2099	- Nova Veneza	4259	37	4193	29
- Mafra	10602	151	10364	87	- Orleans	8381	98	8199	84
- Major Vieira	714	8	699	7	- Passo de Torres	3000	35	2922	43
- Massaranduba	5117	24	5079	14	- Pedras Grandes	1149	23	1124	2
- Monte Castelo	1869	25	1812	32	- Pescaria Brava	2386	28	2348	10
- Papanduva	3246	58	3171	17	- Praia Grande	2149	18	2119	12
- Porto União	7977	104	7756	117	- Rio Fortuna	877	11	864	2
- Rio Negrinho	9540	139	9353	48	- Sangão	2580	16	2543	21
- São Bento do Sul	16474	219	16173	82	- Santa Rosa de Lima	679	5	669	5
- São Francisco do Sul	11499	207	11207	85	- Santa Rosa do Sul	2343	31	2310	2
- São João do Itaperiú	1221	14	1197	10	- São João do Sul	1896	18	1850	28
- Schroeder	7466	45	7401	20	- São Ludgero	4871	38	4821	12
- Três Barras	4019	81	3907	31	- São Martinho	914	15	895	4
					- Siderópolis	2333	51	2274	8
SUL	273010	3635	266976	2399	- Sombrio	6752	89	6543	120
- Araranguá	18764	282	18438	44	- Timbé do Sul	1497	19	1464	14
- Armazém	1764	36	1726	2	- Treviso	1357	13	1332	12
- Balneário Arroio do Silva	3966	66	3831	69	- Treze de Maio	1730	20	1699	11
- Balneário Gaivota	3672	41	3528	103	- Tubarão	31399	545	30593	261
- Balneário Rincão	2557	54	2464	39	- Turvo	3499	38	3455	6
- Braço do Norte	13265	119	12926	220	- Urussanga	5728	77	5616	35
- Capivari de Baixo	6933	100	6747	86					

CORONAVÍRUS

Boletim Epidemiológico



09 de dezembro de 2022

CASOS, ÓBITOS, RECUPERADOS E ATIVOS POR MUNICÍPIO E MACRORREGIÃO

MEIO OESTE E SERRA	242779	3126	238274	1379
- Abdon Batista	531	4	511	16
- Água Doce	2352	20	2320	12
- Alto Bela Vista	510	3	507	0
- Anita Garibaldi	2090	12	2067	11
- Arabutã	722	10	712	0
- Arroio Trinta	1322	15	1281	26
- Bocaina do Sul	891	5	867	19
- Bom Jardim da Serra	1113	8	1097	8
- Bom Retiro	1326	23	1292	11
- Brunópolis	731	9	713	9
- Caçador	9514	331	9110	73
- Calmon	80	7	72	1
- Campo Belo do Sul	1190	23	1161	6
- Campos Novos	9382	140	9220	22
- Capão Alto	396	3	389	4
- Capinzal	7471	57	7380	34
- Catanduvas	3192	35	3133	24
- Celso Ramos	983	7	970	6
- Cerro Negro	426	4	419	3
- Concórdia	27783	246	27510	27
- Correia Pinto	3659	67	3578	14
- Curitibanos	10205	213	9954	38
- Erval Velho	1603	13	1590	0
- Fraiburgo	8303	132	8134	37
- Frei Rogério	700	11	688	1
- Herval d'Oeste	7446	77	7353	16
- Ibiam	417	4	405	8
- Ibicaré	829	9	815	5
- Iomerê	671	11	656	4
- Ipira	600	7	591	2
- Ipumirim	1058	13	1044	1
- Irani	2499	22	2444	33
- Itá	2283	31	2242	10
- Jaborá	1107	12	1091	4
- Joaçaba	11207	86	11074	47
- Lacerdópolis	805	5	783	17
- Lages	43195	606	42402	187
- Lebon Régis	1782	72	1707	3

- Lindóia do Sul	1294	13	1281	0
- Luzerna	1826	17	1784	25
- Macieira	485	6	476	3
- Matos Costa	368	4	350	14
- Monte Carlo	1726	48	1671	7
- Otacílio Costa	6291	73	6176	42
- Ouro	2580	23	2523	34
- Painel	356	6	348	2
- Palmeira	756	5	748	3
- Peritiba	565	5	560	0
- Pinheiro Preto	860	10	847	3
- Piratuba	771	12	759	0
- Ponte Alta	1015	15	988	12
- Ponte Alta do Norte	460	9	451	0
- Presidente Castello Branco	629	5	620	4
- Rio das Antas	1971	21	1933	17
- Rio Rufino	352	8	342	2
- Salto Veloso	1510	8	1488	14
- Santa Cecília	3021	36	2960	25
- São Cristóvão do Sul	341	18	322	1
- São Joaquim	8242	94	8060	88
- São José do Cerrito	1490	16	1458	16
- Seara	5067	42	4988	37
- Tangará	2481	37	2415	29
- Timbó Grande	1190	19	1164	7
- Treze Tílias	1588	17	1540	31
- Urubici	791	28	761	2
- Urupema	525	5	519	1
- Vargem	964	4	951	9
- Vargem Bonita	1476	11	1450	15
- Videira	19310	139	18993	178
- Xavantina	721	5	699	17
- Zortéa	1383	14	1367	2

GRANDE OESTE	208567	2607	204386	1574
- Abelardo Luz	2545	69	2445	31
- Águas de Chapecó	1242	15	1225	2
- Águas Frias	1094	4	1073	17
- Anchieta	1274	12	1261	1

CORONAVÍRUS

Boletim Epidemiológico



09 de dezembro de 2022

CASOS, ÓBITOS, RECUPERADOS E ATIVOS POR MUNICÍPIO E MACRORREGIÃO

- Arvoredo	478	5	471	2	- Novo Horizonte	693	2	672	19
- Bandeirante	762	7	752	3	- Ouro Verde	788	13	764	11
- Barra Bonita	486	2	480	4	- Paial	461	4	456	1
- Belmonte	666	5	661	0	- Palma Sola	1922	19	1893	10
- Bom Jesus	785	12	771	2	- Palmitos	3719	72	3636	11
- Bom Jesus do Oeste	385	6	379	0	- Paraíso	353	7	343	3
- Caibi	1317	20	1292	5	- Passos Maia	1012	13	998	1
- Campo Erê	2279	24	2240	15	- Pinhalzinho	6471	38	6328	105
- Caxambu do Sul	1217	14	1193	10	- Planalto Alegre	784	15	753	16
- Chapecó	71496	866	69973	657	- Ponte Serrada	2622	63	2535	24
- Cordilheira Alta	1115	10	1090	15	- Princesa	850	13	831	6
- Coronel Freitas	2703	34	2650	19	- Quilombo	2828	45	2778	5
- Coronel Martins	569	3	566	0	- Riqueza	991	19	969	3
- Cunha Porã	1879	30	1838	11	- Romelândia	587	8	576	3
- Cunchataí	206	4	202	0	- Saltinho	517	8	501	8
- Descanso	1654	21	1622	11	- Santa Helena	240	4	234	2
- Dionísio Cerqueira	3367	57	3286	24	- Santa Terezinha do Progresso	435	4	428	3
- Entre Rios	1177	11	1160	6	- Santiago do Sul	236	2	234	0
- Faxinal dos Guedes	3608	48	3532	28	- São Bernardino	477	4	473	0
- Flor do Sertão	310		307	3	- São Carlos	1317	24	1277	16
- Formosa do Sul	741	10	728	3	- São Domingos	1521	24	1497	0
- Galvão	873	12	857	4	- São João do Oeste	908	9	899	0
- Guaraciaba	2609	39	2536	34	- São José do Cedro	3096	30	3039	27
- Guarujá do Sul	1000	12	979	9	- São Lourenço do Oeste	5400	74	5316	10
- Guatambu	1515	21	1462	32	- São Miguel da Boa Vista	413	8	404	1
- Iporã do Oeste	918	16	900	2	- São Miguel do Oeste	9663	86	9561	16
- Ipuaçú	1581	18	1559	4	- Saudades	2107	19	2044	44
- Iraceminha	793	5	774	14	- Serra Alta	515	6	490	19
- Irati	536	8	527	1	- Sul Brasil	814	7	806	1
- Itapiranga	2731	23	2702	6	- Tigrinhos	591	2	588	1
- Jardinópolis	696	5	690	1	- Tunápolis	1764	12	1734	18
- Jupiá	349	7	342	0	- União do Oeste	673	12	661	0
- Lajeado Grande	543	7	523	13	- Vargeão	388	11	376	1
- Maravilha	8543	80	8429	34	- Xanxerê	14125	202	13891	32
- Marema	509	13	488	8	- Xaxim	8595	129	8382	84
- Modelo	809	12	768	29	- Outros estados				0
- Mondai	1486	12	1463	11	- Outros países				0
- Nova Erechim	941	12	929	0	- Não informado				0
- Nova Itaberaba	904	8	894	2					



NOTAS EXPLICATIVAS

1 - O número de pacientes recuperados considera aqueles que tenham recebido alta hospitalar e tenham decorridos 14 dias do início dos sintomas sem evolução a óbito. Limitações: por forma de concepção dos sistemas de informação, os casos são registrados de forma única, portanto, pessoas que foram internadas após a inclusão no sistema de informação, ou tenham registrados mais de um evento de internação e alta, ou não estão encerrados no SIVEP-Gripe podem não ser considerados como casos recuperados.

2 - Eventual diferença entre o total de casos confirmados ou óbitos por sexo e o total geral diz respeito a situações em que o sexo não foi informado pelo notificador.

FONTES

SANTA CATARINA. Centro de Informática e Automação do Estado de Santa Catarina - CIASC. Plataforma BoaVista, com dados da Diretoria de Vigilância Epidemiológica vinculada à Superintendência de Vigilância em Saúde da Secretaria de Estado da Saúde. Acesso em: 09 de dezembro de 2022, 14h22

SANTA CATARINA. Secretaria de Estado da Saúde, Superintendência de Serviços Especializados e Regulação. Acesso em: 09 de dezembro de 2022, 14h06.

BRASIL. Ministério da Saúde. Painel Coronavírus. Disponível em: <https://covid.saude.gov.br/>. Acesso em: 09 de dezembro de 2022, 15h12.



Links úteis

Links úteis

www.coronavirus.sc.gov.br

Boletins epidemiológicos
Guia de convívio responsável
Tira dúvidas
Triagem online
Portal da Transparência

