



CORONAVÍRUS

Boletim Epidemiológico

08 de dezembro de 2022

www.coronavirus.sc.gov.br

CORONAVÍRUS

Boletim Epidemiológico



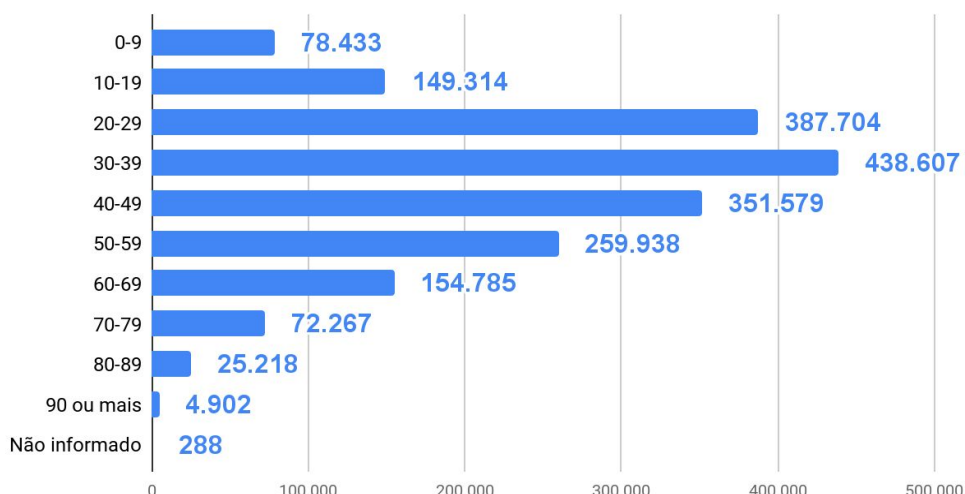
08 de dezembro de 2022

DADOS GERAIS (2020 - 2022)

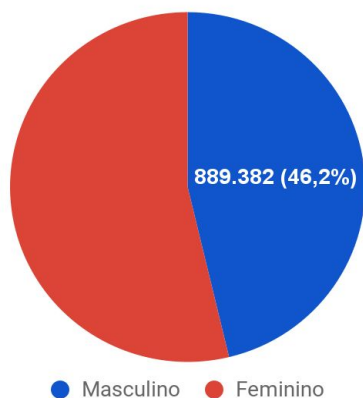
Casos confirmados 1.923.035 +2402	Taxa de Incidência (casos por 100 mil hab.) 26.515,5 +33	Pacientes recuperados 1.885.793 +1609	Casos ativos 14.756 +791
Óbitos 22.486 +2	Taxa de Mortalidade (óbitos por 100 mil hab.) 310,0 =	Taxa de letalidade (%) 1,17% =	130 Testes em análise no Lacen

TESTES PCR: **1.770.943** Clínico-epidemiológico: **31.339**

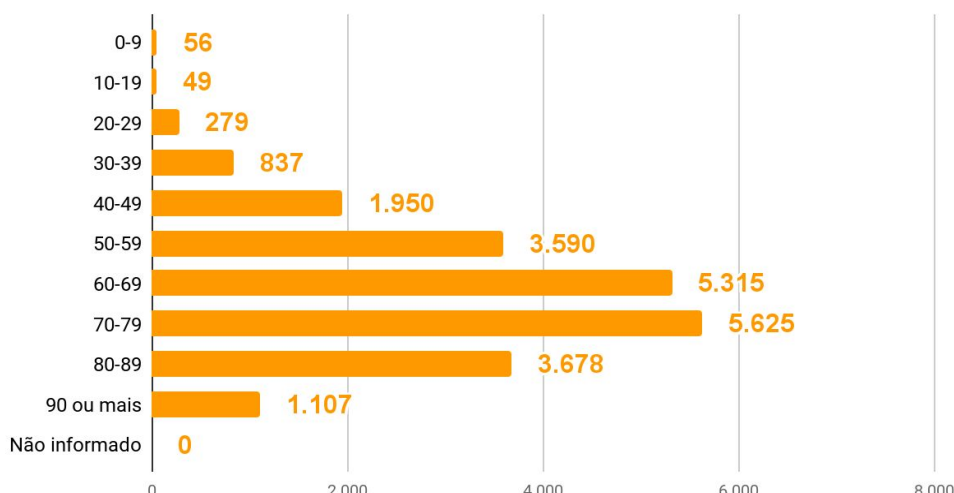
Casos por faixa etária



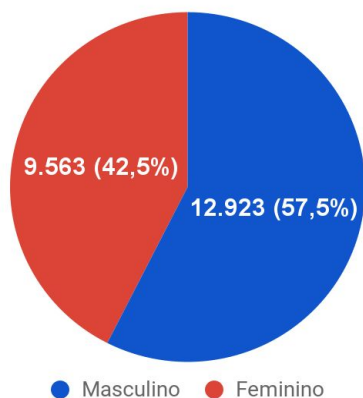
Casos confirmados por sexo



Óbitos por faixa etária



Óbitos por sexo



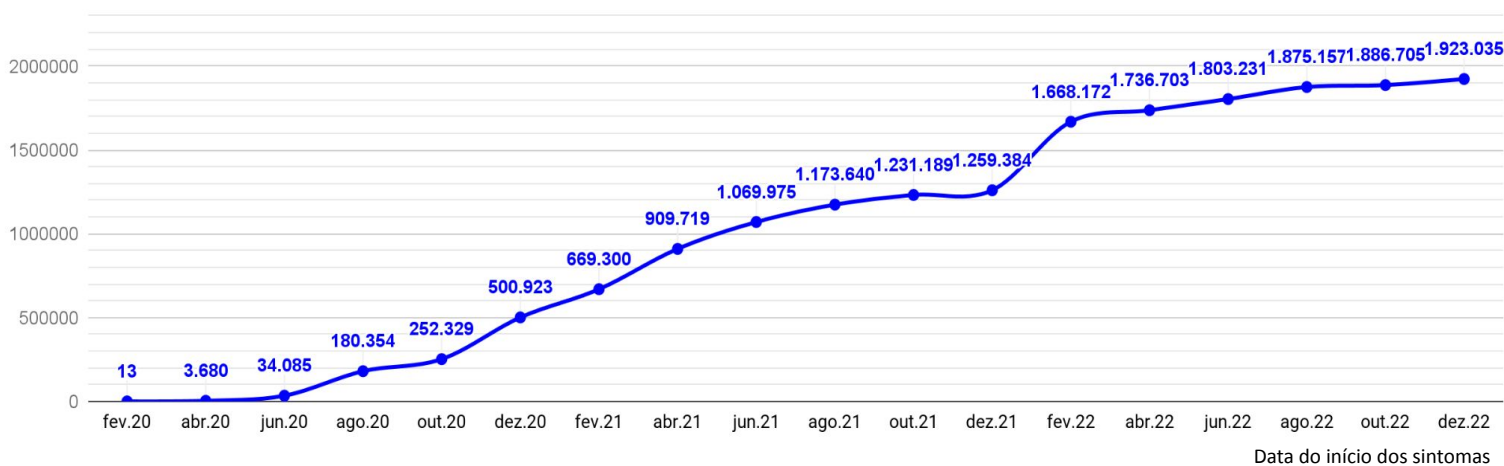
CORONAVÍRUS

Boletim Epidemiológico

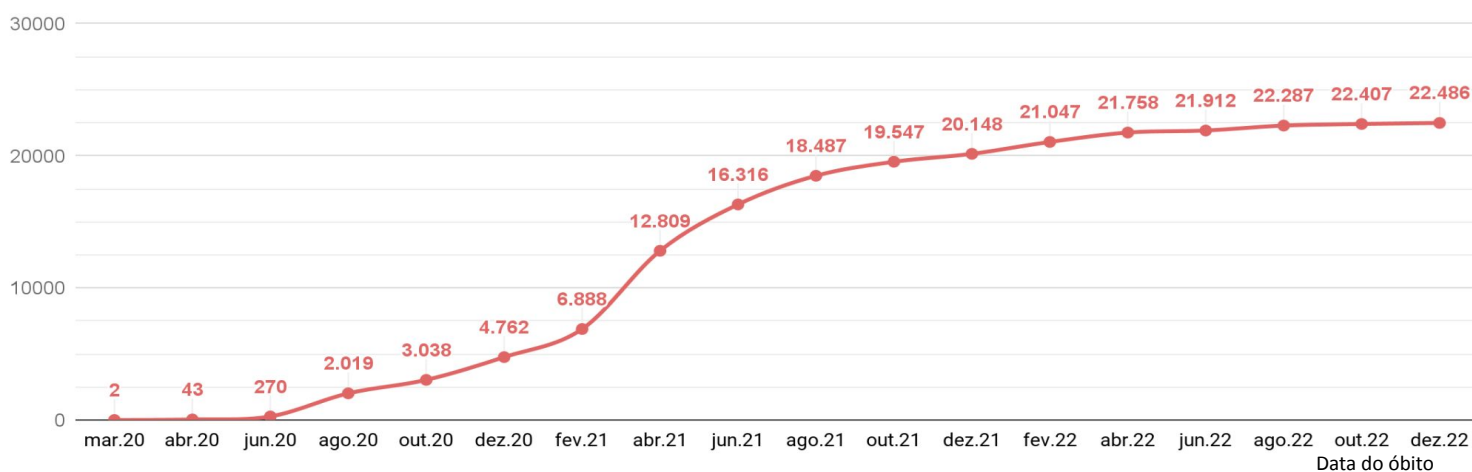


08 de dezembro de 2022

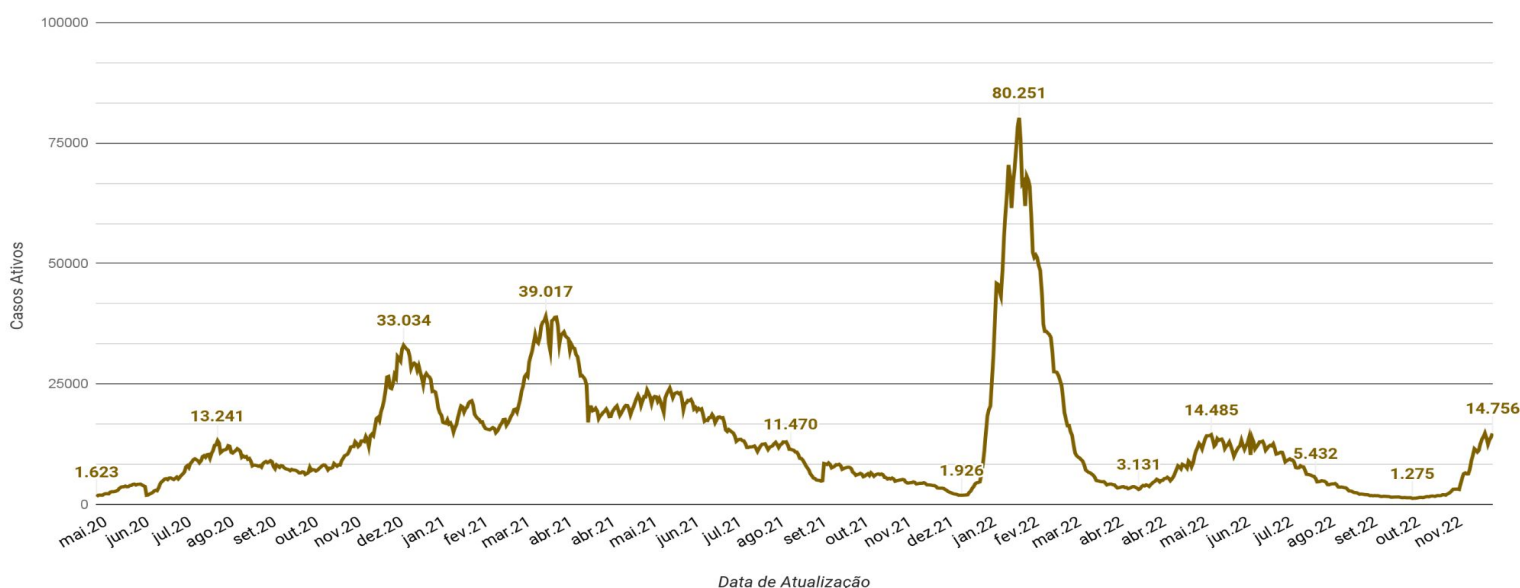
EVOLUÇÃO DO CASOS CONFIRMADOS (ACUMULADO)



EVOLUÇÃO DOS ÓBITOS (ACUMULADO)



EVOLUÇÃO DOS CASOS ATIVOS



CORONAVÍRUS

Boletim Epidemiológico

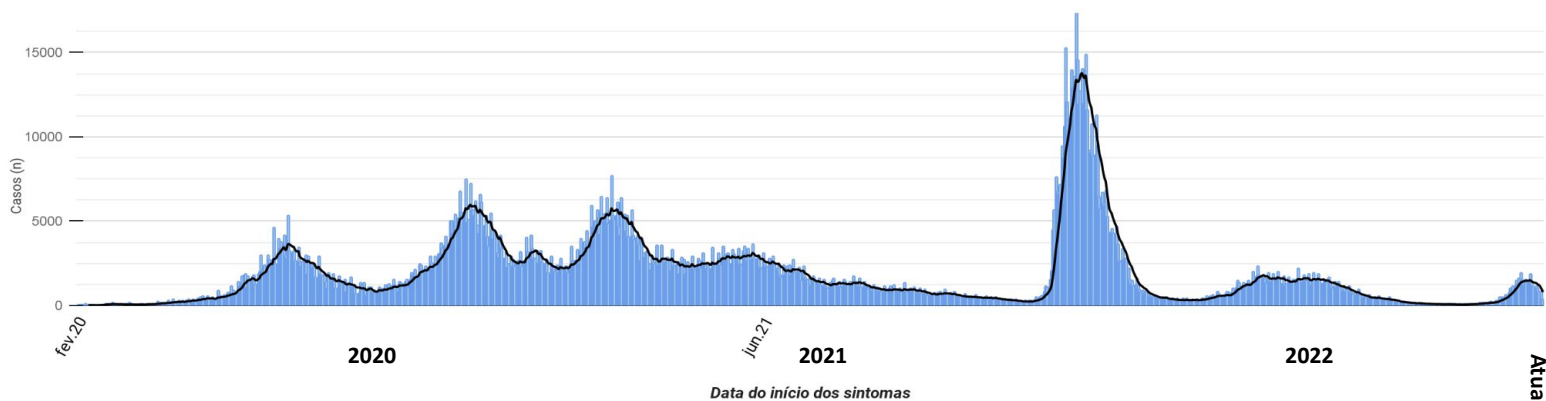


08 de dezembro de 2022

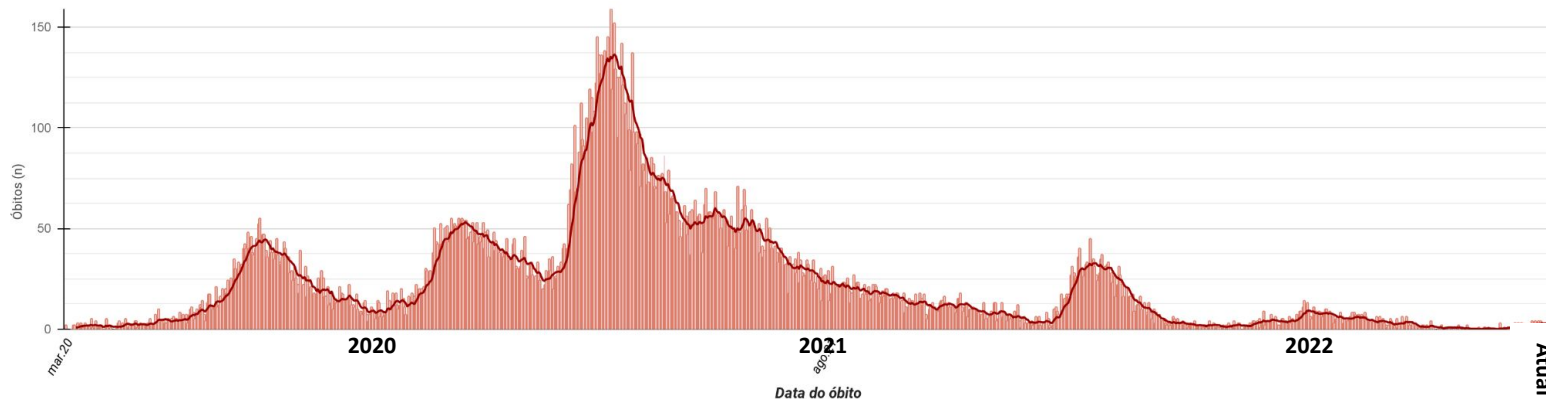
CASOS, ÓBITOS E TAXAS POR ANO DE INÍCIO DOS SINTOMAS

	2020	2021	2022
Casos (n)	536.922	733.453	652.660
Taxa de Incidência (casos por 100 mil hab.)	7.403,3	10.113,1	8.999,1
Óbitos (n)	5.412	14.828	2.246
Taxa de mortalidade (óbitos por 100 mil hab.)	74,6	204,5	31,0
Taxa de Letalidade (%)	1,01%	2,02%	0,34%

EVOLUÇÃO DO CASOS CONFIRMADOS POR DATA DE INÍCIO DOS SINTOMAS 2020-2022



EVOLUÇÃO DOS ÓBITOS POR DATA DE ÓBITO. 2020-2022





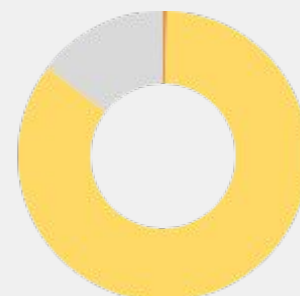
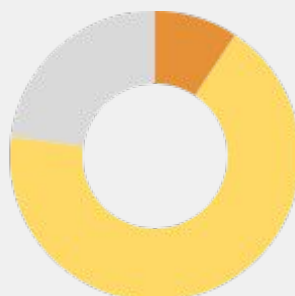
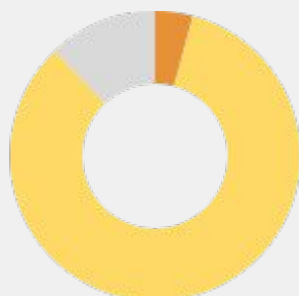
OCUPAÇÃO DE LEITOS DE UTI (TOTAL GERAL)

TOTAL GERAL		
Ocupação geral	1.000	86,3%
Ocupados por Covid-19	46	4,0%
Outras enfermidades	954	82,3%
Livres	159	13,7%



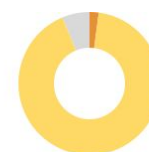
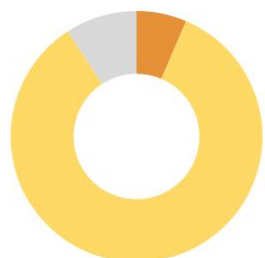
OCUPAÇÃO DE LEITOS DE UTI (ADULTO, PEDIÁTRICO E NEONATAL)

	ADULTO		PEDIÁTRICO		NEONATAL	
Leitos ativos	808		118		233	
Taxa de ocupação	87,9%		77,1%		85,4%	
Ocupados por Covid-19	34	4,2%	11	9,3%	1	0,4%
Outras enfermidades	676	83,7%	80	67,8%	198	85,0%
Livres	98	12,1%	27	22,9%	34	14,6%



OCUPAÇÃO DE LEITOS DE UTI POR MACRORREGIÃO - SUS

GRANDE FLORIANÓPOLIS



Leitos ativos

TOTAL

ADULTO

PEDIÁTRICO

NEONATAL

217

150

19

48

Taxa de ocupação

90,8%

90,0%

89,5%

93,8%

Ocupados por Covid-19

14

6,5%

10

6,7%

3

15,8%

1

2,1%

Outras enfermidades

183

84,3%

125

83,3%

14

73,7%

44

91,7%

Livres

20

9,2%

15

10,0%

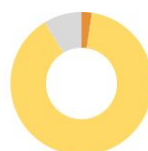
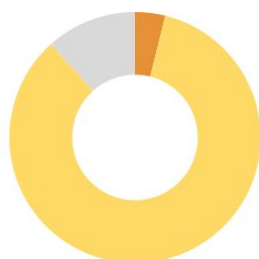
2

10,5%

3

6,3%

VALE DO ITAJAÍ



Leitos ativos

TOTAL

ADULTO

PEDIÁTRICO

NEONATAL

180

127

13

40

Taxa de ocupação

88,3%

91,3%

100,0%

75,0%

Ocupados por Covid-19

7

3,9%

3

2,4%

4

30,8%

0

0,0%

Outras enfermidades

152

84,4%

113

89,0%

9

69,2%

30

75,0%

Livres

21

11,7%

11

8,7%

0

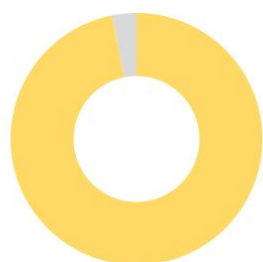
0,0%

10

25,0%

OCUPAÇÃO DE LEITOS DE UTI POR MACRORREGIÃO - SUS

FOZ DO RIO ITAJAÍ



TOTAL

ADULTO

PEDIÁTRICO

NEONATAL

Leitos ativos

64

35

15

14

Taxa de ocupação

96,9%

100,0%

86,7%

100,0%

Ocupados por Covid-19

0

0,0%

0

0,0%

0

0,0%

0

0,0%

Outras enfermidades

62

96,9%

35

100,0%

13

86,7%

14

100,0%

Livres

2

3,1%

0

0,0%

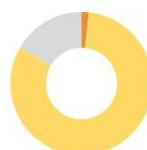
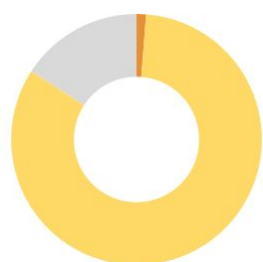
2

13,3%

0

0,0%

GRANDE OESTE



TOTAL

ADULTO

PEDIÁTRICO

NEONATAL

Leitos ativos

82

60

5

17

Taxa de ocupação

84,1%

83,3%

100,0%

82,4%

Ocupados por Covid-19

1

1,2%

1

1,7%

0

0,0%

0

0,0%

Outras enfermidades

68

82,9%

49

81,7%

5

100,0%

14

82,4%

Livres

13

15,9%

10

16,7%

0

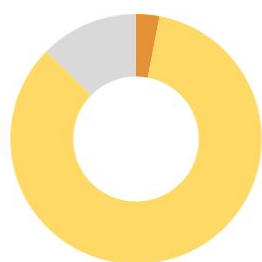
0,0%

3

17,6%

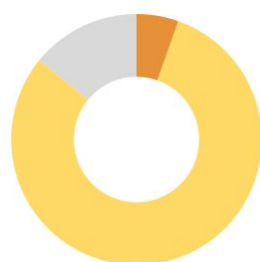
OCUPAÇÃO DE LEITOS DE UTI POR MACRORREGIÃO - SUS

MEIO OESTE E SERRA CATARINENSE



	TOTAL		ADULTO		PEDIÁTRICO		NEONATAL	
Leitos ativos	166		118		16		32	
Taxa de ocupação	87,3%		90,7%		50,0%		93,8%	
Ocupados por Covid-19	5	3,0%	5	4,2%	0	0,0%	0	0,0%
Outras enfermidades	140	84,3%	102	86,4%	8	50,0%	30	93,8%
Livres	21	12,7%	11	9,3%	8	50,0%	2	6,3%

PLANALTO NORTE E NORDESTE

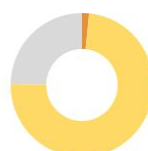
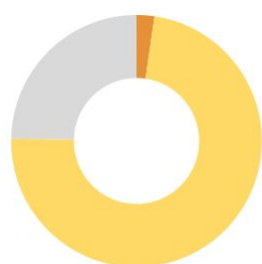


	TOTAL		ADULTO		PEDIÁTRICO		NEONATAL	
Leitos ativos	276		193		37		46	
Taxa de ocupação	85,9%		89,6%		59,5%		91,3%	
Ocupados por Covid-19	15	5,4%	13	6,7%	2	5,4%	0	0,0%
Outras enfermidades	222	80,4%	160	82,9%	20	54,1%	42	91,3%
Livres	39	14,1%	20	10,4%	15	40,5%	4	8,7%



OCUPAÇÃO DE LEITOS DE UTI POR MACRORREGIÃO - SUS

SUL



	TOTAL		ADULTO		PEDIÁTRICO		NEONATAL	
Leitos ativos	174		125		13		36	
Taxa de ocupação	75,3%		75,2%		100,0%		66,7%	
Ocupados por Covid-19	4	2,3%	2	1,6%	2	15,4%	0	0,0%
Outras enfermidades	127	73,0%	92	73,6%	11	84,6%	24	66,7%
Livres	43	24,7%	31	24,8%	0	0,0%	12	33,3%

CORONAVÍRUS

Boletim Epidemiológico



08 de dezembro de 2022

CASOS, ÓBITOS, RECUPERADOS E ATIVOS POR MUNICÍPIO E MACRORREGIÃO

GRANDE FLORIANÓPOLIS	324808	3177	318416	3215					
- Águas Mornas	1199	13	1185	1	- Gaspar	17015	219	16729	67
- Alfredo Wagner	1454	12	1439	3	- Guabiruba	4916	58	4849	9
- Angelina	988	6	981	1	- Ibirama	3213	42	3167	4
- Anitápolis	742	6	735	1	- Imbuia	1054	11	1015	28
- Antônio Carlos	3162	29	3085	48	- Indaial	17738	153	17461	124
- Biguaçu	17640	190	17369	81	- Ituporanga	6363	85	6175	103
- Canelinha	2231	21	2186	24	- José Boiteux	1011	11	1000	0
- Florianópolis	147279	1318	143973	1988	- Laurentino	2017	12	2004	1
- Garopaba	7179	55	7024	100	- Lontras	2038	27	1977	34
- Governador Celso Ramos	4726	34	4648	44	- Mirim Doce	498	10	482	6
- Leoberto Leal	851	2	849	0	- Petrolândia	1449	30	1403	16
- Major Gercino	641	8	627	6	- Pomerode	10316	86	10147	83
- Nova Trento	3629	25	3586	18	- Pouso Redondo	2806	43	2733	30
- Palhoça	45389	420	44668	301	- Presidente Getúlio	2301	42	2254	5
- Paulo Lopes	2127	18	2107	2	- Presidente Nereu	339	4	335	0
- Rancho Queimado	871	5	865	1	- Rio do Campo	1161	12	1138	11
- Santo Amaro da Imperatriz	6156	91	6025	40	- Rio do Oeste	968	20	947	1
- São Bonifácio	1031	7	1015	9	- Rio do Sul	16667	159	16422	86
- São João Batista	8638	115	8490	33	- Rio dos Cedros	1390	33	1349	8
- São José	56753	680	55741	332	- Rodeio	3015	35	2946	34
- São Pedro de Alcântara	1279	17	1248	14	- Saleté	1456	9	1429	18
- Tijucas	10843	105	10570	168	- Santa Terezinha	1129	8	1103	18
					- Taió	4253	30	4210	13
					- Timbó	13343	106	13123	114
					- Trombudo Central	2025	29	1977	19
					- Vidal Ramos	1362	13	1333	16
					- Vitor Meireles	1023	14	1009	0
					- Witmarsum	656	5	644	7
VALE DO ITAJAÍ	293783	2675	289526	1582					
- Agrolândia	2321	35	2261	25					
- Agronômica	1316	15	1276	25					
- Apiúna	1685	20	1646	19					
- Ascurra	2311	14	2283	14					
- Atalanta	923	12	905	6					
- Aurora	1554	23	1523	8					
- Benedito Novo	1603	25	1566	12					
- Blumenau	110050	821	108767	462					
- Botuverá	1784	12	1769	3					
- Braço do Trombudo	1253	8	1245	0					
- Brusque	44996	364	44481	151					
- Chapadão do Lageado	748	6	741	1					
- Dona Emma	1115	7	1107	1					
- Doutor Pedrinho	602	7	595	0					
					FOZ DO RIO ITAJAÍ	193634	2555	189647	1432
					- Balneário Camboriú	38110	506	37354	250
					- Balneário Piçarras	7771	74	7611	86
					- Bombinhas	4988	77	4836	75
					- Camboriú	20701	217	20336	148
					- Ilhota	2953	41	2901	11
					- Itajaí	62087	891	60954	242
					- Itapema	23429	293	23067	69
					- Luiz Alves	3217	18	3174	25
					- Navegantes	17192	244	16557	391

CORONAVÍRUS

Boletim Epidemiológico



08 de dezembro de 2022

CASOS, ÓBITOS, RECUPERADOS E ATIVOS POR MUNICÍPIO E MACRORREGIÃO

- Penha	9329	120	9134	75	- Cocal do Sul	5739	63	5650	26
- Porto Belo	3857	74	3723	60	- Criciúma	54745	739	53445	561
					- Ermo	550	7	542	1
PL. NORTE E NORDESTE	387205	4711	379072	3422	- Forquilha	8571	63	8416	92
- Araquari	7518	97	7237	184	- Grão-Pará	2517	15	2479	23
- Balneário Barra do Sul	2454	57	2352	45	- Gravatal	2972	53	2905	14
- Barra Velha	7314	148	7080	86	- Içara	11832	156	11649	27
- Bela Vista do Toldo	109	5	103	1	- Imaruí	1184	27	1156	1
- Campo Alegre	2425	45	2356	24	- Imbituba	11546	125	11413	8
- Canoinhas	11337	139	11114	84	- Jacinto Machado	2834	43	2749	42
- Corupá	3399	43	3347	9	- Jaguaruna	4857	68	4786	3
- Garuva	3752	39	3674	39	- Laguna	10392	181	10071	140
- Guaramirim	10325	113	10130	82	- Lauro Müller	3467	62	3396	9
- Irineópolis	1519	17	1488	14	- Maracajá	2142	25	2090	27
- Itaiópolis	4445	58	4363	24	- Meleiro	1977	25	1945	7
- Itapoá	6469	83	6332	54	- Morro da Fumaça	5719	51	5566	102
- Jaraguá do Sul	60559	472	59890	197	- Morro Grande	1102	9	1087	6
- Joinville	185954	2320	181543	2091	- Nova Veneza	4255	37	4191	27
- Mafra	10593	151	10357	85	- Orleans	8371	98	8191	82
- Major Vieira	711	8	699	4	- Passo de Torres	2994	35	2922	37
- Massaranduba	5116	24	5076	16	- Pedras Grandes	1149	23	1125	1
- Monte Castelo	1856	25	1812	19	- Pescaria Brava	2385	28	2348	9
- Papanduva	3244	58	3168	18	- Praia Grande	2148	18	2119	11
- Porto União	7959	104	7747	108	- Rio Fortuna	877	11	864	2
- Rio Negrinho	9510	139	9351	20	- Sangão	2580	16	2541	23
- São Bento do Sul	16463	219	16162	82	- Santa Rosa de Lima	678	5	668	5
- São Francisco do Sul	11491	207	11201	83	- Santa Rosa do Sul	2343	31	2310	2
- São João do Itaperiú	1221	14	1197	10	- São João do Sul	1891	18	1849	24
- Schroeder	7447	45	7388	14	- São Ludgero	4871	38	4821	12
- Três Barras	4015	81	3905	29	- São Martinho	914	15	894	5
					- Siderópolis	2333	51	2274	8
SUL	272665	3635	266727	2303	- Sombrio	6726	89	6536	101
- Araranguá	18754	282	18420	52	- Timbé do Sul	1494	19	1461	14
- Armazém	1764	36	1726	2	- Treviso	1355	13	1331	11
- Balneário Arroio do Silva	3958	66	3826	66	- Treze de Maio	1729	20	1697	12
- Balneário Gaivota	3644	41	3520	83	- Tubarão	31376	545	30579	252
- Balneário Rincão	2551	54	2461	36	- Turvo	3498	38	3455	5
- Braço do Norte	13230	119	12908	203	- Urussanga	5726	77	5611	38
- Capivari de Baixo	6925	100	6734	91					

CORONAVÍRUS

Boletim Epidemiológico



08 de dezembro de 2022

CASOS, ÓBITOS, RECUPERADOS E ATIVOS POR MUNICÍPIO E MACRORREGIÃO

MEIO OESTE E SERRA	242607	3126	238149	1332
- Abdon Batista	531	4	511	16
- Água Doce	2352	20	2318	14
- Alto Bela Vista	510	3	507	0
- Anita Garibaldi	2090	12	2066	12
- Arabutã	722	10	712	0
- Arroio Trinta	1314	15	1279	20
- Bocaina do Sul	891	5	866	20
- Bom Jardim da Serra	1112	8	1096	8
- Bom Retiro	1325	23	1292	10
- Brunópolis	730	9	713	8
- Caçador	9495	331	9101	63
- Calmon	79	7	72	0
- Campo Belo do Sul	1187	23	1161	3
- Campos Novos	9376	140	9217	19
- Capão Alto	396	3	389	4
- Capinzal	7469	57	7379	33
- Catanduvas	3187	35	3131	21
- Celso Ramos	983	7	969	7
- Cerro Negro	426	4	419	3
- Concórdia	27773	246	27507	20
- Correia Pinto	3658	67	3578	13
- Curitibanos	10203	213	9935	55
- Erval Velho	1603	13	1590	0
- Fraiburgo	8302	132	8132	38
- Frei Rogério	700	11	688	1
- Herval d'Oeste	7443	77	7351	15
- Ibiam	417	4	405	8
- Ibicaré	829	9	815	5
- Iomerê	670	11	656	3
- Ipira	600	7	591	2
- Ipumirim	1058	13	1044	1
- Irani	2491	22	2443	26
- Itá	2282	31	2242	9
- Jaborá	1107	12	1091	4
- Joaçaba	11197	86	11063	48
- Lacerdópolis	803	5	783	15
- Lages	43182	606	42396	180
- Lebon Régis	1782	72	1706	4

- Lindóia do Sul	1294	13	1281	0
- Luzerna	1823	17	1780	26
- Macieira	485	6	475	4
- Matos Costa	363	4	350	9
- Monte Carlo	1726	48	1671	7
- Otacílio Costa	6290	73	6174	43
- Ouro	2574	23	2522	29
- Painel	355	6	348	1
- Palmeira	756	5	748	3
- Peritiba	565	5	560	0
- Pinheiro Preto	860	10	847	3
- Piratuba	771	12	759	0
- Ponte Alta	1015	15	988	12
- Ponte Alta do Norte	460	9	451	0
- Presidente Castello Branco	627	5	620	2
- Rio das Antas	1971	21	1932	18
- Rio Rufino	352	8	341	3
- Salto Veloso	1510	8	1488	14
- Santa Cecília	3015	36	2958	21
- São Cristóvão do Sul	341	18	322	1
- São Joaquim	8236	94	8053	89
- São José do Cerrito	1489	16	1451	22
- Seara	5049	42	4979	28
- Tangará	2478	37	2414	27
- Timbó Grande	1190	19	1164	7
- Treze Tílias	1582	17	1538	27
- Urubici	791	28	760	3
- Urupema	525	5	519	1
- Vargem	964	4	950	10
- Vargem Bonita	1476	11	1450	15
- Videira	19296	139	18976	181
- Xavantina	721	5	699	17
- Zortéa	1382	14	1367	1

GRANDE OESTE	208333	2607	204256	1470
- Abelardo Luz	2542	69	2444	29
- Águas de Chapecó	1242	15	1225	2
- Águas Frias	1094	4	1070	20
- Anchieta	1274	12	1261	1

CORONAVÍRUS

Boletim Epidemiológico



08 de dezembro de 2022

CASOS, ÓBITOS, RECUPERADOS E ATIVOS POR MUNICÍPIO E MACRORREGIÃO

- Arvoredo	478	5	471	2	- Novo Horizonte	693	2	671	20
- Bandeirante	760	7	752	1	- Ouro Verde	786	13	763	10
- Barra Bonita	484	2	480	2	- Paial	461	4	456	1
- Belmonte	666	5	661	0	- Palma Sola	1922	19	1889	14
- Bom Jesus	785	12	771	2	- Palmitos	3716	72	3633	11
- Bom Jesus do Oeste	385	6	379	0	- Paraíso	352	7	343	2
- Caibi	1317	20	1292	5	- Passos Maia	1012	13	998	1
- Campo Erê	2279	24	2240	15	- Pinhalzinho	6463	38	6325	100
- Caxambu do Sul	1217	14	1190	13	- Planalto Alegre	782	15	751	16
- Chapecó	71413	866	69922	625	- Ponte Serrada	2622	63	2532	27
- Cordilheira Alta	1109	10	1090	9	- Princesa	846	13	831	2
- Coronel Freitas	2698	34	2649	15	- Quilombo	2827	45	2777	5
- Coronel Martins	569	3	566	0	- Riqueza	990	19	969	2
- Cunha Porã	1879	30	1837	12	- Romelândia	587	8	576	3
- Cunchataí	206	4	202	0	- Saltinho	517	8	501	8
- Descanso	1654	21	1622	11	- Santa Helena	240	4	234	2
- Dionísio Cerqueira	3355	57	3285	13	- Santa Terezinha do Progresso	434	4	428	2
- Entre Rios	1177	11	1160	6	- Santiago do Sul	236	2	234	0
- Faxinal dos Guedes	3608	48	3532	28	- São Bernardino	477	4	473	0
- Flor do Sertão	310		307	3	- São Carlos	1313	24	1276	13
- Formosa do Sul	741	10	728	3	- São Domingos	1521	24	1497	0
- Galvão	868	12	855	1	- São João do Oeste	908	9	899	0
- Guaraciaba	2572	39	2527	6	- São José do Cedro	3095	30	3037	28
- Guarujá do Sul	997	12	979	6	- São Lourenço do Oeste	5380	74	5296	10
- Guatambu	1515	21	1458	36	- São Miguel da Boa Vista	413	8	404	1
- Iporã do Oeste	918	16	900	2	- São Miguel do Oeste	9662	86	9559	17
- Ipuaçú	1581	18	1559	4	- Saudades	2106	19	2044	43
- Iraceminha	789	5	773	11	- Serra Alta	514	6	490	18
- Irati	536	8	527	1	- Sul Brasil	814	7	806	1
- Itapiranga	2730	23	2702	5	- Tigrinhos	591	2	588	1
- Jardinópolis	696	5	690	1	- Tunápolis	1763	12	1734	17
- Jupiá	350	7	343	0	- União do Oeste	673	12	661	0
- Lajeado Grande	538	7	523	8	- Vargeão	388	11	376	1
- Maravilha	8537	80	8425	32	- Xanxerê	14123	202	13888	33
- Marema	509	13	488	8	- Xaxim	8591	129	8379	83
- Modelo	807	12	768	27	- Outros estados				0
- Mondai	1485	12	1462	11	- Outros países				0
- Nova Erechim	941	12	929	0	- Não informado				0
- Nova Itaberaba	904	8	894	2					



NOTAS EXPLICATIVAS

1 - O número de pacientes recuperados considera aqueles que tenham recebido alta hospitalar e tenham decorridos 14 dias do início dos sintomas sem evolução a óbito. Limitações: por forma de concepção dos sistemas de informação, os casos são registrados de forma única, portanto, pessoas que foram internadas após a inclusão no sistema de informação, ou tenham registrados mais de um evento de internação e alta, ou não estão encerrados no SIVEP-Gripe podem não ser considerados como casos recuperados.

2 - Eventual diferença entre o total de casos confirmados ou óbitos por sexo e o total geral diz respeito a situações em que o sexo não foi informado pelo notificador.

FONTES

SANTA CATARINA. Centro de Informática e Automação do Estado de Santa Catarina - CIASC. Plataforma BoaVista, com dados da Diretoria de Vigilância Epidemiológica vinculada à Superintendência de Vigilância em Saúde da Secretaria de Estado da Saúde. Acesso em: 08 de dezembro de 2022, 14h22

SANTA CATARINA. Secretaria de Estado da Saúde, Superintendência de Serviços Especializados e Regulação. Acesso em: 08 de dezembro de 2022, 14h06.

BRASIL. Ministério da Saúde. Painel Coronavírus. Disponível em: <https://covid.saude.gov.br/>. Acesso em: 08 de dezembro de 2022, 15h12.



Links úteis

Links úteis

www.coronavirus.sc.gov.br

Boletins epidemiológicos
Guia de convívio responsável
Tira dúvidas
Triagem online
Portal da Transparência

