



# ***CORONAVÍRUS***

## **Boletim Epidemiológico**

7 de dezembro de 2022

[www.coronavirus.sc.gov.br](http://www.coronavirus.sc.gov.br)

# CORONAVÍRUS

## Boletim Epidemiológico



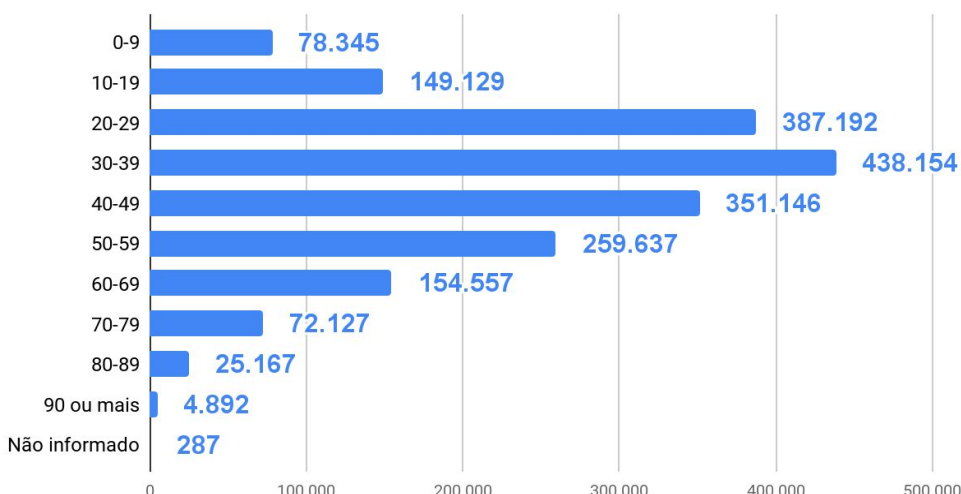
7 de dezembro de 2022

### DADOS GERAIS (2020 - 2022)

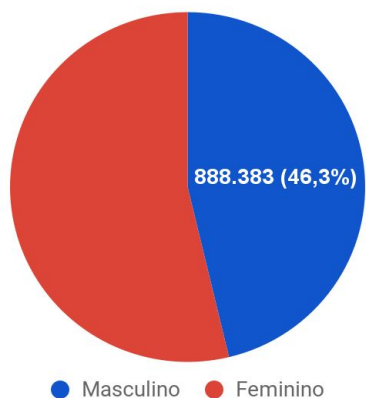
<b>Casos confirmados</b> <b>1.920.633</b> +2212	<b>Taxa de Incidência</b> (casos por 100 mil hab.) <b>26.482,4</b> +30	<b>Pacientes recuperados</b> <b>1.884.184</b> +1634	<b>Casos ativos</b> <b>13.965</b> +572
<b>Óbitos</b> <b>22.484</b> +6	<b>Taxa de Mortalidade</b> (óbitos por 100 mil hab.) <b>310,0</b> =	<b>Taxa de letalidade</b> (%) <b>1,17%</b> =	<b>77</b> Testes em análise no Lacen

TESTES PCR: **1.763.311** Clínico-epidemiológico: **31.228**

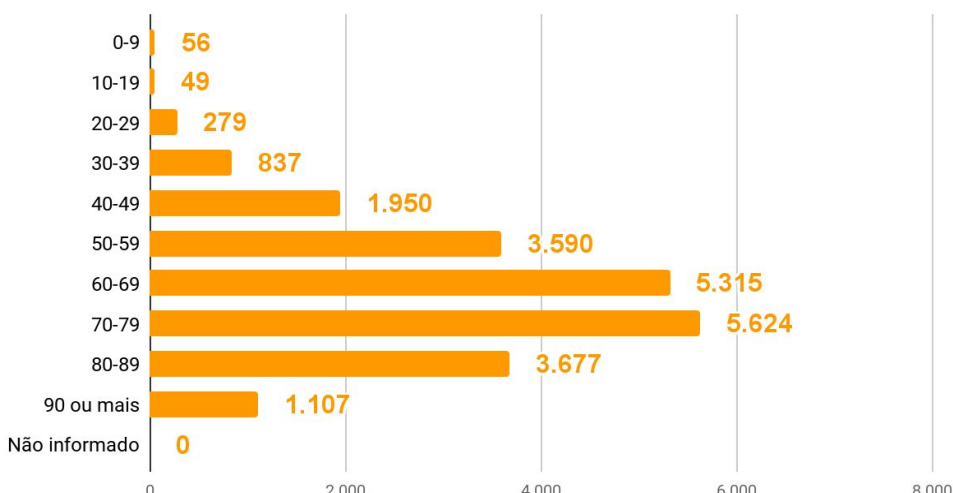
#### Casos por faixa etária



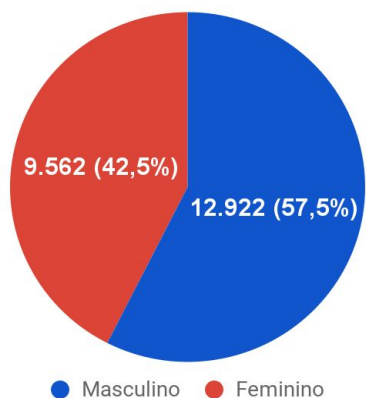
#### Casos confirmados por sexo



#### Óbitos por faixa etária



#### Óbitos por sexo



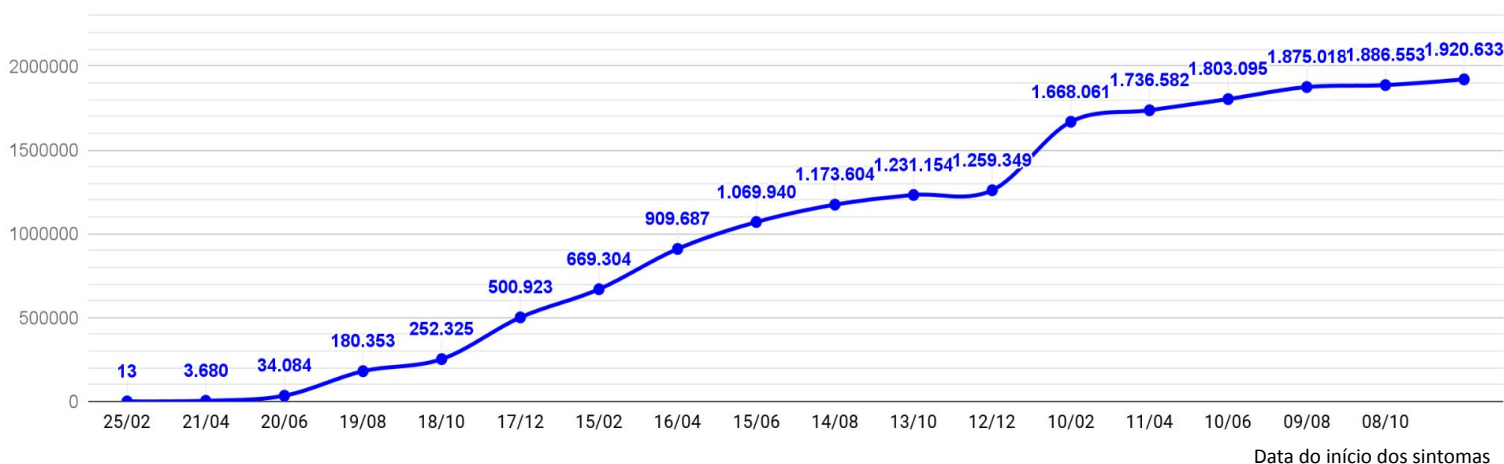
# CORONAVÍRUS

## Boletim Epidemiológico

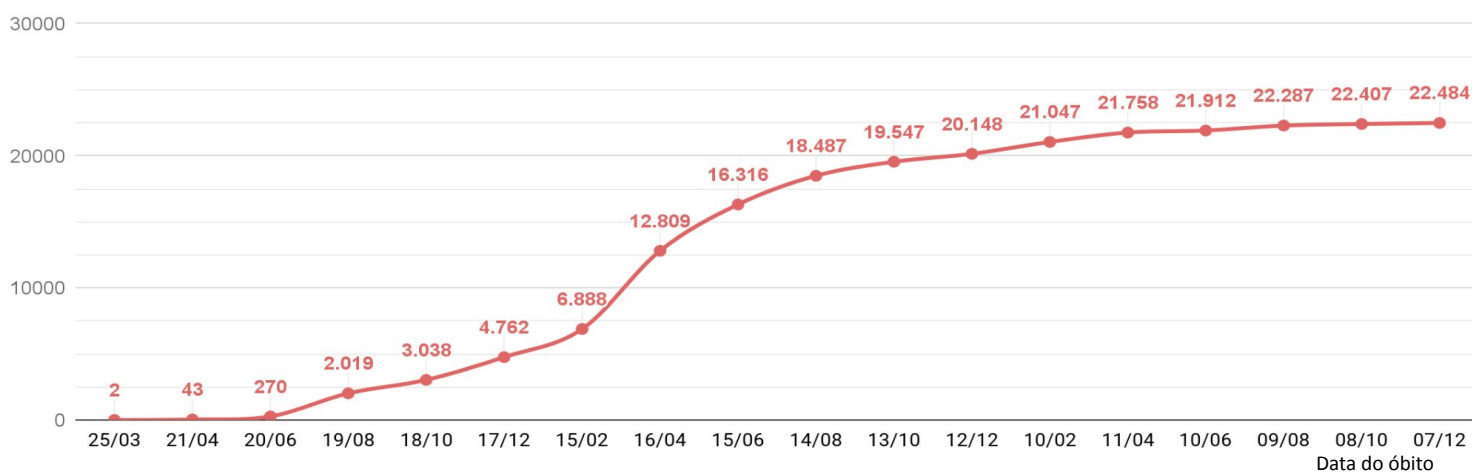


7 de dezembro de 2022

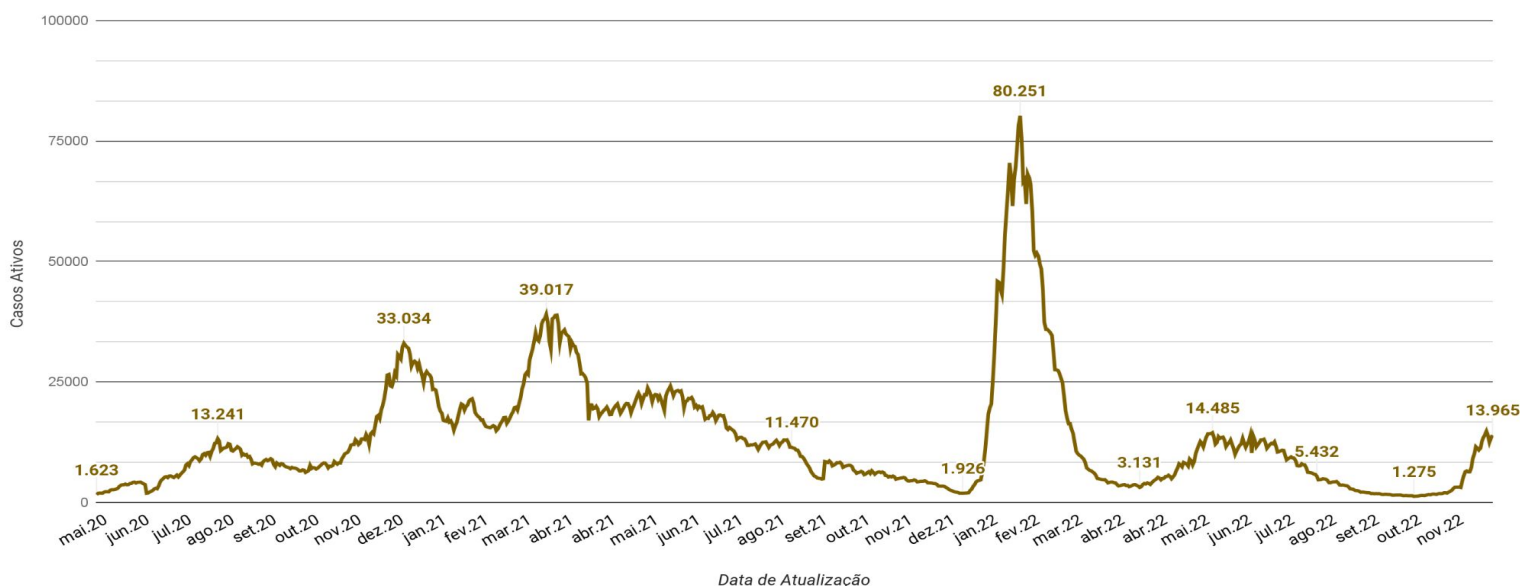
### EVOLUÇÃO DO CASOS CONFIRMADOS (ACUMULADO)



### EVOLUÇÃO DOS ÓBITOS (ACUMULADO)



### EVOLUÇÃO DOS CASOS ATIVOS



# CORONAVÍRUS

## Boletim Epidemiológico

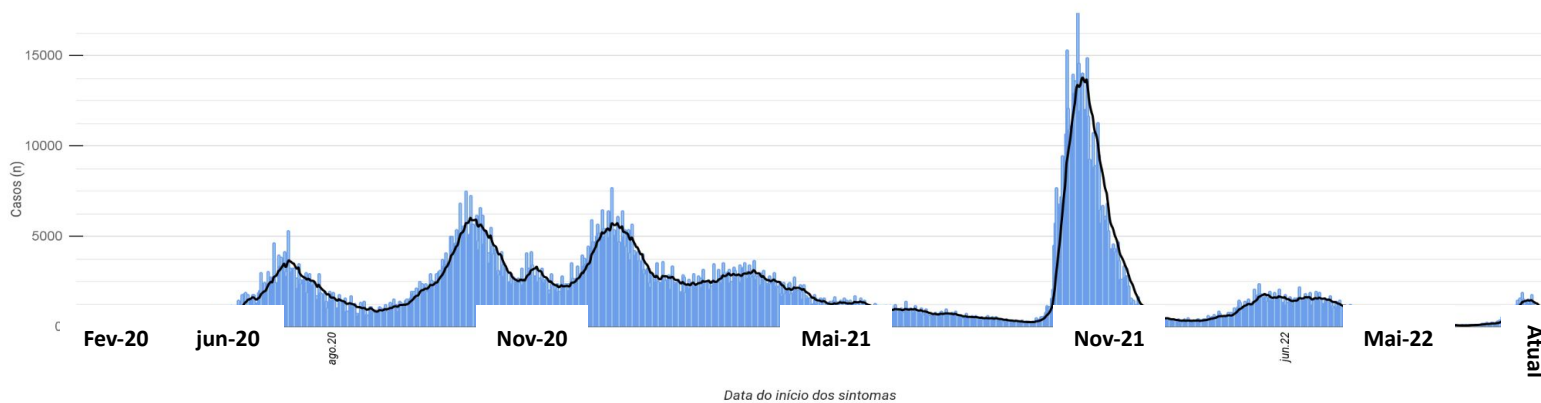


7 de dezembro de 2022

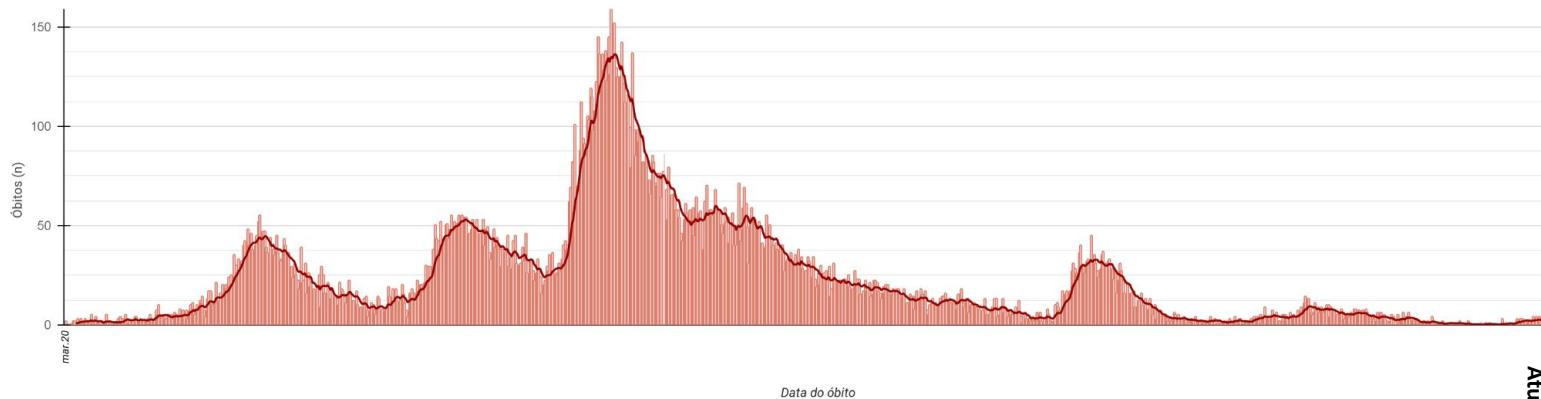
### CASOS, ÓBITOS E TAXAS POR ANO DE INÍCIO DOS SINTOMAS

	2020	2021	2022
<b>Casos</b> (n)	<b>536.922</b>	<b>733.453</b>	<b>650.258</b>
<b>Taxa de Incidência</b> (casos por 100 mil hab.)	<b>7.403,3</b>	<b>10.113,1</b>	<b>8.966,0</b>
<b>Óbitos</b> (n)	<b>5.412</b>	<b>14.828</b>	<b>2.244</b>
<b>Taxa de mortalidade</b> (óbitos por 100 mil hab.)	<b>74,6</b>	<b>204,5</b>	<b>30,9</b>
<b>Taxa de Letalidade</b> (%)	<b>1,01%</b>	<b>2,02%</b>	<b>0,35%</b>

### EVOLUÇÃO DO CASOS CONFIRMADOS POR DATA DE INÍCIO DOS SINTOMAS 2020-2022



### EVOLUÇÃO DOS ÓBITOS POR DATA DE ÓBITO. 2020-2022





### OCUPAÇÃO DE LEITOS DE UTI (TOTAL GERAL)

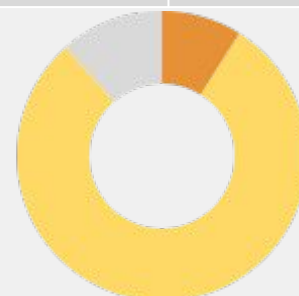
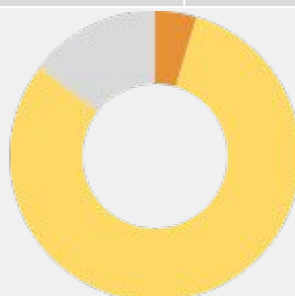
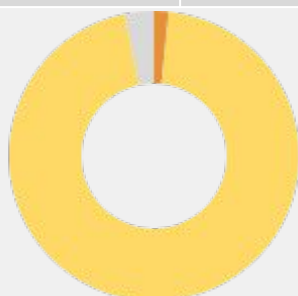
#### TOTAL GERAL

Ocupação geral	<b>386</b>	89,8%
Ocupados por Covid-19	<b>23</b>	5,3%
Outras enfermidades	<b>363</b>	84,4%
Livres	<b>44</b>	10,2%



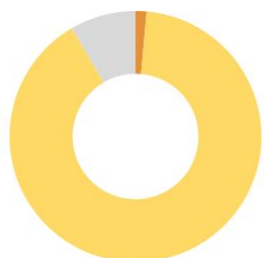
### OCUPAÇÃO DE LEITOS DE UTI (ADULTO, PEDIÁTRICO E NEONATAL)

	ADULTO		PEDIÁTRICO		NEONATAL	
Leitos ativos	<b>123</b>		<b>151</b>		<b>156</b>	
Taxa de ocupação	<b>96,7%</b>		<b>85,4%</b>		<b>88,5%</b>	
Ocupados por Covid-19	<b>2</b>	1,6%	<b>7</b>	4,6%	<b>14</b>	9,0%
Outras enfermidades	<b>117</b>	95,1%	<b>122</b>	80,8%	<b>124</b>	79,5%
Livres	<b>4</b>	3,3%	<b>22</b>	14,6%	<b>18</b>	11,5%



### OCUPAÇÃO DE LEITOS DE UTI POR MACRORREGIÃO - SUS

#### GRANDE FLORIANÓPOLIS



Leitos ativos

**TOTAL**

**ADULTO**

**PEDIÁTRICO**

**NEONATAL**

**71**

**15**

**27**

**29**

Taxa de ocupação

**91,5%**

**100,0%**

**77,8%**

**100,0%**

Ocupados por Covid-19

**1**

1,4%

**0**

0,0%

**0**

0,0%

**1**

3,4%

Outras enfermidades

**64**

90,1%

**15**

100,0  
%

**21**

77,8%

**28**

96,6%

Livres

**6**

8,5%

**0**

0,0%

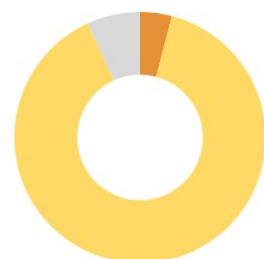
**6**

22,2%

**0**

0,0%

#### VALE DO ITAJAÍ



Leitos ativos

**TOTAL**

**ADULTO**

**PEDIÁTRICO**

**NEONATAL**

**73**

**20**

**43**

**10**

Taxa de ocupação

**93,2%**

**100,0%**

**88,4%**

**100,0%**

Ocupados por Covid-19

**3**

4,1%

**0**

0,0%

**3**

7,0%

**0**

0,0%

Outras enfermidades

**65**

89,0%

**20**

100,0  
%

**35**

81,4%

**10**

100,0  
%

Livres

**5**

6,8%

**0**

0,0%

**5**

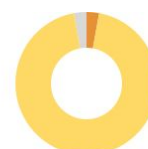
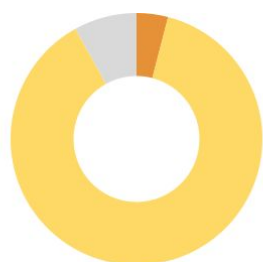
11,6%

**0**

0,0%

### OCUPAÇÃO DE LEITOS DE UTI POR MACRORREGIÃO - SUS

#### FOZ DO RIO ITAJAÍ



#### TOTAL

#### ADULTO

#### PEDIÁTRICO

#### NEONATAL

Leitos ativos

**99**

**35**

**35**

**29**

Taxa de ocupação

**91,9%**

**97,1%**

**97,1%**

**79,3%**

Ocupados por Covid-19

**4** 4,0%

**0** 0,0%

**1** 2,9%

**3** 10,3%

Outras enfermidades

**87** 87,9%

**34** 97,1%

**33** 94,3%

**20** 69,0%

Livres

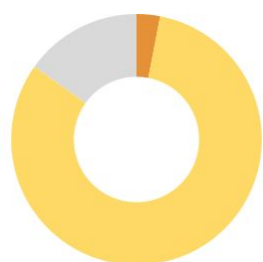
**8** 8,1%

**1** 2,9%

**1** 2,9%

**6** 20,7%

#### GRANDE OESTE



#### TOTAL

#### ADULTO

#### PEDIÁTRICO

#### NEONATAL

Leitos ativos

**33**

**13**

**10**

**10**

Taxa de ocupação

**84,8%**

**100,0%**

**80,0%**

**70,0%**

Ocupados por Covid-19

**1** 3,0%

**0** 0,0%

**0** 0,0%

**1** 10,0%

Outras enfermidades

**27** 81,8%

**13** 100,0%

**8** 80,0%

**6** 60,0%

Livres

**5** 15,2%

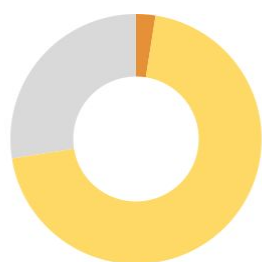
**0** 0,0%

**2** 20,0%

**3** 30,0%

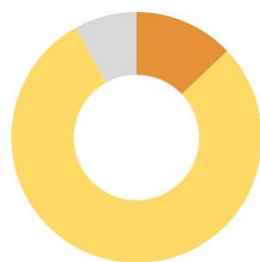
### OCUPAÇÃO DE LEITOS DE UTI POR MACRORREGIÃO - SUS

#### MEIO OESTE E SERRA CATARINENSE



	TOTAL		ADULTO		PEDIÁTRICO		NEONATAL	
Leitos ativos	40		10		10		20	
Taxa de ocupação	72,5%		100,0%		80,0%		55,0%	
Ocupados por Covid-19	1	2,5%	1	10,0%	0	0,0%	0	0,0%
Outras enfermidades	28	70,0%	9	90,0%	8	80,0%	11	55,0%
Livres	11	27,5%	0	0,0%	2	20,0%	9	45,0%

#### PLANALTO NORTE E NORDESTE

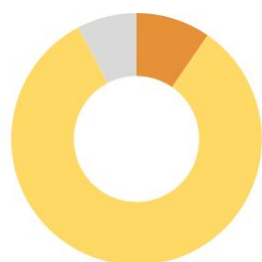


	TOTAL		ADULTO		PEDIÁTRICO		NEONATAL	
Leitos ativos	62		10		16		36	
Taxa de ocupação	91,9%		100,0%		68,8%		100,0%	
Ocupados por Covid-19	8	12,9%	0	0,0%	2	12,5%	6	16,7%
Outras enfermidades	49	79,0%	10	100,0%	9	56,3%	30	83,3%
Livres	5	8,1%	0	0,0%	5	31,3%	0	0,0%



### OCUPAÇÃO DE LEITOS DE UTI POR MACRORREGIÃO - SUS

SUL



	TOTAL	ADULTO	PEDIÁTRICO	NEONATAL
Leitos ativos	52	20	10	22
Taxa de ocupação	92,3%	85,0%	90,0%	100,0%
Ocupados por Covid-19	5 9,6%	1 5,0%	1 10,0%	3 13,6%
Outras enfermidades	43 82,7%	16 80,0%	8 80,0%	19 86,4%
Livres	4 7,7%	3 15,0%	1 10,0%	0 0,0%

# CORONAVÍRUS

## Boletim Epidemiológico



7 de dezembro de 2022

### CASOS, ÓBITOS, RECUPERADOS E ATIVOS POR MUNICÍPIO E MACRORREGIÃO

GRANDE FLORIANÓPOLIS	324458	3177	318017	3264					
- Águas Mornas	1199	13	1182	4	- Gaspar	17008	219	16724	65
- Alfredo Wagner	1454	12	1439	3	- Guabiruba	4906	58	4842	6
- Angelina	987	6	981	0	- Ibirama	3210	42	3165	3
- Anitápolis	742	6	734	2	- Imbuia	1052	11	1014	27
- Antônio Carlos	3157	29	3080	48	- Indaial	17699	153	17442	104
- Biguaçu	17629	190	17363	76	- Ituporanga	6362	85	6171	106
- Canelinha	2229	21	2185	23	- José Boiteux	1011	11	1000	0
- Florianópolis	147140	1318	143699	2123	- Laurentino	2017	12	2004	1
- Garopaba	7164	55	7021	88	- Lontras	2035	27	1975	33
- Governador Celso Ramos	4718	34	4642	42	- Mirim Doce	498	10	482	6
- Leoberto Leal	851	2	849	0	- Petrolândia	1448	30	1402	16
- Major Gercino	641	8	627	6	- Pomerode	10306	86	10134	86
- Nova Trento	3629	25	3586	18	- Pouso Redondo	2803	43	2733	27
- Palhoça	45371	420	44654	297	- Presidente Getúlio	2298	42	2253	3
- Paulo Lopes	2127	18	2107	2	- Presidente Nereu	339	4	335	0
- Rancho Queimado	868	5	863	0	- Rio do Campo	1160	12	1137	11
- Santo Amaro da Imperatriz	6152	91	6019	42	- Rio do Oeste	968	20	947	1
- São Bonifácio	1028	7	1015	6	- Rio do Sul	16653	159	16414	80
- São João Batista	8636	115	8488	33	- Rio dos Cedros	1390	33	1349	8
- São José	56719	680	55697	342	- Rodeio	3001	35	2946	20
- São Pedro de Alcântara	1256	17	1234	5	- Salette	1455	9	1428	18
- Tijucas	10761	105	10552	104	- Santa Terezinha	1128	8	1102	18
					- Taió	4246	30	4209	7
					- Timbó	13331	106	13119	106
					- Trombudo Central	2023	29	1978	16
					- Vidal Ramos	1360	13	1333	14
					- Vitor Meireles	1023	14	1008	1
					- Witmarsum	654	5	643	6
VALE DO ITAJAÍ	293436	2675	289318	1443					
- Agrolândia	2314	35	2258	21					
- Agronômica	1309	15	1273	21					
- Apiúna	1673	20	1646	7					
- Ascurra	2311	14	2282	15					
- Atalanta	923	12	905	6					
- Aurora	1554	23	1522	9					
- Benedito Novo	1603	25	1565	13					
- Blumenau	109928	821	108687	420					
- Botuverá	1784	12	1769	3					
- Braço do Trombudo	1253	8	1245	0					
- Brusque	44935	364	44435	136					
- Chapadão do Lageado	748	6	740	2					
- Dona Emma	1115	7	1107	1					
- Doutor Pedrinho	602	7	595	0					
FOZ DO RIO ITAJAÍ	193322	2555	189348	1419					
- Balneário Camboriú	38081	506	37323	252					
- Balneário Piçarras	7734	74	7604	56					
- Bombinhas	4974	77	4830	67					
- Camboriú	20659	217	20303	139					
- Ilhota	2953	41	2901	11					
- Itajaí	61939	891	60795	253					
- Itapema	23423	293	23063	67					
- Luiz Alves	3215	18	3168	29					
- Navegantes	17160	244	16520	396					

# CORONAVÍRUS

## Boletim Epidemiológico



7 de dezembro de 2022

### CASOS, ÓBITOS, RECUPERADOS E ATIVOS POR MUNICÍPIO E MACRORREGIÃO

- Penha	9328	120	9119	89	- Cocal do Sul	5726	63	5648	15
- Porto Belo	3856	74	3722	60	- Criciúma	54659	739	53422	498
<b>PL. NORTE E NORDESTE</b>	<b>386623</b>	<b>4710</b>	<b>378662</b>	<b>3251</b>	- Ermo	550	7	542	1
- Araquari	7490	97	7222	171	- Forquilha	8544	63	8411	70
- Balneário Barra do Sul	2447	57	2347	43	- Grão-Pará	2516	15	2476	25
- Barra Velha	7313	148	7078	87	- Gravatal	2972	53	2903	16
- Bela Vista do Toldo	108	5	103	0	- Içara	11827	156	11648	23
- Campo Alegre	2425	45	2356	24	- Imaruí	1184	27	1156	1
- Canoinhas	11323	139	11113	71	- Imbituba	11546	125	11413	8
- Corupá	3392	43	3342	7	- Jacinto Machado	2809	43	2744	22
- Garuva	3747	39	3668	40	- Jaguaruna	4857	68	4786	3
- Guaramirim	10323	113	10101	109	- Laguna	10375	181	10055	139
- Irineópolis	1513	17	1488	8	- Lauro Müller	3464	62	3395	7
- Itaiópolis	4441	58	4360	23	- Maracajá	2142	25	2089	28
- Itapoá	6466	83	6325	58	- Meleiro	1976	25	1939	12
- Jaraguá do Sul	60521	472	59848	201	- Morro da Fumaça	5711	51	5564	96
- Joinville	185610	2319	181295	1996	- Morro Grande	1098	9	1086	3
- Mafra	10568	151	10351	66	- Nova Veneza	4253	37	4191	25
- Major Vieira	710	8	698	4	- Orleans	8359	98	8189	72
- Massaranduba	5107	24	5070	13	- Passo de Torres	2982	35	2923	24
- Monte Castelo	1845	25	1813	7	- Pedras Grandes	1149	23	1125	1
- Papanduva	3235	58	3167	10	- Pescaria Brava	2385	28	2349	8
- Porto União	7946	104	7738	104	- Praia Grande	2148	18	2119	11
- Rio Negrinho	9503	139	9350	14	- Rio Fortuna	877	11	864	2
- São Bento do Sul	16451	219	16156	76	- Sangão	2571	16	2540	15
- São Francisco do Sul	11471	207	11193	71	- Santa Rosa de Lima	678	5	668	5
- São João do Itaperiú	1221	14	1196	11	- Santa Rosa do Sul	2343	31	2310	2
- Schroeder	7441	45	7381	15	- São João do Sul	1885	18	1848	19
- Três Barras	4006	81	3903	22	- São Ludgero	4869	38	4821	10
<b>SUL</b>	<b>272317</b>	<b>3635</b>	<b>266600</b>	<b>2082</b>	- São Martinho	913	15	894	4
- Araranguá	18751	282	18413	56	- Siderópolis	2331	51	2275	5
- Armazém	1764	36	1726	2	- Sombrio	6716	89	6534	93
- Balneário Arroio do Silva	3952	66	3821	65	- Timbé do Sul	1494	19	1460	15
- Balneário Gaivota	3630	41	3511	78	- Treviso	1354	13	1329	12
- Balneário Rincão	2549	54	2458	37	- Treze de Maio	1724	20	1695	9
- Braço do Norte	13209	119	12903	187	- Tubarão	31346	545	30567	234
- Capivari de Baixo	6914	100	6726	88	- Turvo	3496	38	3455	3
					- Urussanga	5719	77	5609	33

# CORONAVÍRUS

## Boletim Epidemiológico



7 de dezembro de 2022

### CASOS, ÓBITOS, RECUPERADOS E ATIVOS POR MUNICÍPIO E MACRORREGIÃO

MEIO OESTE E SERRA	242385	3126	238062	1197
- Abdon Batista	531	4	511	16
- Água Doce	2352	20	2318	14
- Alto Bela Vista	510	3	507	0
- Anita Garibaldi	2088	12	2066	10
- Arabutã	722	10	712	0
- Arroio Trinta	1310	15	1279	16
- Bocaina do Sul	891	5	866	20
- Bom Jardim da Serra	1110	8	1095	7
- Bom Retiro	1325	23	1291	11
- Brunópolis	726	9	713	4
- Caçador	9493	331	9090	72
- Calmon	79	7	72	0
- Campo Belo do Sul	1187	23	1161	3
- Campos Novos	9375	140	9216	19
- Capão Alto	396	3	389	4
- Capinzal	7461	57	7379	25
- Catanduvas	3181	35	3132	14
- Celso Ramos	983	7	969	7
- Cerro Negro	425	4	419	2
- Concórdia	27770	246	27505	19
- Correia Pinto	3658	67	3576	15
- Curitibanos	10192	213	9932	47
- Erval Velho	1603	13	1590	0
- Fraiburgo	8296	132	8132	32
- Frei Rogério	700	11	688	1
- Herval d'Oeste	7439	77	7351	11
- Ibiam	414	4	404	6
- Ibicaré	828	9	815	4
- Iomerê	670	11	656	3
- Ipira	600	7	591	2
- Ipumirim	1058	13	1044	1
- Irani	2472	22	2440	10
- Itá	2282	31	2242	9
- Jaborá	1107	12	1091	4
- Joaçaba	11189	86	11055	48
- Lacerdópolis	802	5	783	14
- Lages	43167	606	42389	172
- Lebon Régis	1782	72	1706	4

- Lindóia do Sul	1294	13	1281	0
- Luzerna	1816	17	1776	23
- Macieira	485	6	475	4
- Matos Costa	363	4	350	9
- Monte Carlo	1724	48	1671	5
- Otacílio Costa	6281	73	6173	35
- Ouro	2554	23	2518	13
- Painel	355	6	348	1
- Palmeira	756	5	748	3
- Peritiba	565	5	560	0
- Pinheiro Preto	860	10	847	3
- Piratuba	771	12	759	0
- Ponte Alta	1015	15	988	12
- Ponte Alta do Norte	460	9	451	0
- Presidente Castello Branco	627	5	620	2
- Rio das Antas	1971	21	1932	18
- Rio Rufino	352	8	341	3
- Salto Veloso	1505	8	1488	9
- Santa Cecília	3011	36	2955	20
- São Cristóvão do Sul	341	18	322	1
- São Joaquim	8219	94	8047	78
- São José do Cerrito	1489	16	1448	25
- Seara	5039	42	4974	23
- Tangará	2476	37	2411	28
- Timbó Grande	1177	19	1156	2
- Treze Tílias	1570	17	1537	16
- Urubici	791	28	760	3
- Urupema	525	5	519	1
- Vargem	964	4	947	13
- Vargem Bonita	1472	11	1450	11
- Videira	19280	139	18970	171
- Xavantina	721	5	699	17
- Zortéa	1382	14	1366	2

GRANDE OESTE	208092	2606	204177	1309
- Abelardo Luz	2540	69	2444	27
- Águas de Chapecó	1241	15	1224	2
- Águas Frias	1091	4	1070	17
- Anchieta	1274	12	1261	1

# CORONAVÍRUS

## Boletim Epidemiológico



7 de dezembro de 2022

### CASOS, ÓBITOS, RECUPERADOS E ATIVOS POR MUNICÍPIO E MACRORREGIÃO

- Arvoredo	478	5	471	2	- Novo Horizonte	693	2	670	21
- Bandeirante	759	7	752	0	- Ouro Verde	784	13	763	8
- Barra Bonita	483	2	480	1	- Paial	461	4	456	1
- Belmonte	666	5	661	0	- Palma Sola	1922	19	1889	14
- Bom Jesus	785	12	771	2	- Palmitos	3716	72	3632	12
- Bom Jesus do Oeste	385	6	379	0	- Paraíso	352	7	343	2
- Caibi	1317	20	1292	5	- Passos Maia	1012	13	998	1
- Campo Erê	2279	24	2238	17	- Pinhalzinho	6448	38	6324	86
- Caxambu do Sul	1217	14	1190	13	- Planalto Alegre	782	15	750	17
- Chapecó	71301	866	69883	552	- Ponte Serrada	2622	63	2531	28
- Cordilheira Alta	1101	10	1089	2	- Princesa	845	13	831	1
- Coronel Freitas	2698	34	2647	17	- Quilombo	2825	45	2777	3
- Coronel Martins	569	3	566	0	- Riqueza	990	19	969	2
- Cunha Porã	1879	30	1837	12	- Romelândia	586	8	575	3
- Cunhataí	206	4	202	0	- Saltinho	516	8	501	7
- Descanso	1648	21	1621	6	- Santa Helena	240	4	234	2
- Dionísio Cerqueira	3355	57	3284	14	- Santa Terezinha do Progresso	434	4	428	2
- Entre Rios	1177	11	1160	6	- Santiago do Sul	236	2	234	0
- Faxinal dos Guedes	3606	48	3532	26	- São Bernardino	477	4	473	0
- Flor do Sertão	309		307	2	- São Carlos	1301	24	1270	7
- Formosa do Sul	741	10	728	3	- São Domingos	1521	24	1497	0
- Galvão	866	12	854	0	- São João do Oeste	908	9	899	0
- Guaraciaba	2572	39	2527	6	- São José do Cedro	3088	30	3035	23
- Guarujá do Sul	997	12	979	6	- São Lourenço do Oeste	5370	74	5289	7
- Guatambu	1512	21	1456	35	- São Miguel da Boa Vista	413	8	404	1
- Iporã do Oeste	918	16	900	2	- São Miguel do Oeste	9661	86	9558	17
- Ipuçu	1581	18	1559	4	- Saudades	2096	19	2043	34
- Iraceminha	789	5	773	11	- Serra Alta	508	6	490	12
- Irati	536	8	527	1	- Sul Brasil	814	7	806	1
- Itapiranga	2729	23	2702	4	- Tigrinhos	591	2	587	2
- Jardinópolis	696	5	690	1	- Tunápolis	1759	12	1734	13
- Jupiá	350	7	343	0	- União do Oeste	673	12	661	0
- Lajeado Grande	538	7	523	8	- Vargeão	388	11	376	1
- Maravilha	8534	79	8424	31	- Xanxerê	14116	202	13885	29
- Marema	509	13	488	8	- Xaxim	8584	129	8379	76
- Modelo	803	12	768	23					
- Mondai	1481	12	1461	8	- Outros estados				0
- Nova Erechim	941	12	929	0	- Outros países				0
- Nova Itaberaba	903	8	894	1	- Não informado				0

### NOTAS EXPLICATIVAS

1 - O número de pacientes recuperados considera aqueles que tenham recebido alta hospitalar e tenham decorridos 14 dias do início dos sintomas sem evolução a óbito. Limitações: por forma de concepção dos sistemas de informação, os casos são registrados de forma única, portanto, pessoas que foram internadas após a inclusão no sistema de informação, ou tenham registrados mais de um evento de internação e alta, ou não estão encerrados no SIVEP-Gripe podem não ser considerados como casos recuperados.

2 - Eventual diferença entre o total de casos confirmados ou óbitos por sexo e o total geral diz respeito a situações em que o sexo não foi informado pelo notificador.

### FONTES

SANTA CATARINA. Centro de Informática e Automação do Estado de Santa Catarina - CIASC. Plataforma BoaVista, com dados da Diretoria de Vigilância Epidemiológica vinculada à Superintendência de Vigilância em Saúde da Secretaria de Estado da Saúde. Acesso em: 7 de dezembro de 2022, 14h22

SANTA CATARINA. Secretaria de Estado da Saúde, Superintendência de Serviços Especializados e Regulação. Acesso em: 7 de dezembro de 2022, 14h06.

BRASIL. Ministério da Saúde. Painel Coronavírus. Disponível em: <https://covid.saude.gov.br/>. Acesso em: 7 de dezembro de 2022, 15h12.



## *Links úteis*

# *Links úteis*

**[www.coronavirus.sc.gov.br](http://www.coronavirus.sc.gov.br)**

Boletins epidemiológicos  
Guia de convívio responsável  
Tira dúvidas  
Triagem online  
Portal da Transparência

