



CORONAVÍRUS

Boletim Epidemiológico

06 de dezembro de 2022

www.coronavirus.sc.gov.br

CORONAVÍRUS

Boletim Epidemiológico



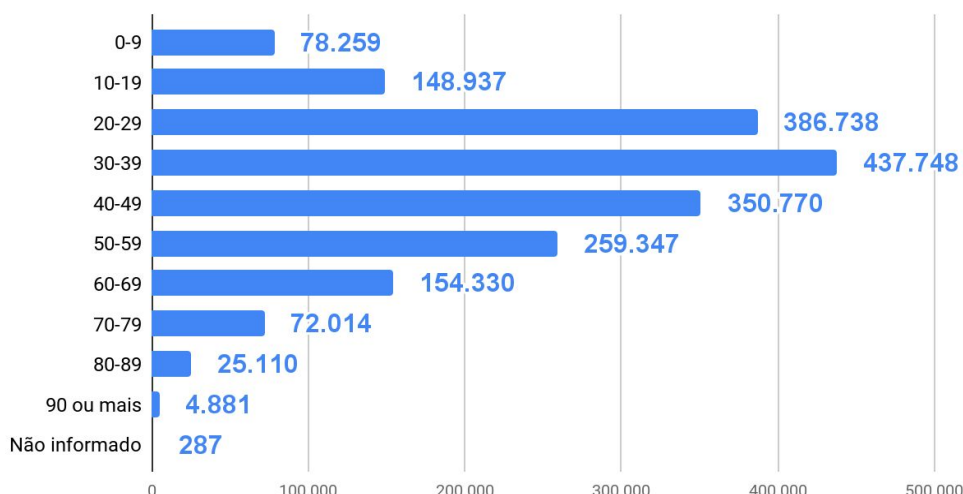
06 de dezembro de 2022

DADOS GERAIS (2020 - 2022)

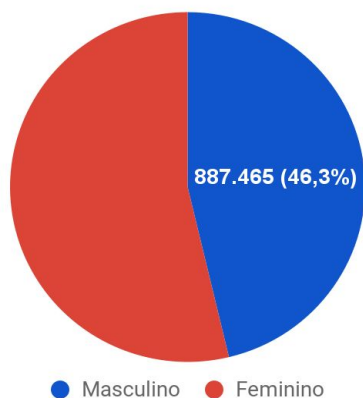
Casos confirmados 1.918.421 +2790	Taxa de Incidência <i>(casos por 100 mil hab.)</i> 26.451,9 +38	Pacientes recuperados 1.882.550 +1888	Casos ativos 13.393 +894
Óbitos 22.478 +8	Taxa de Mortalidade <i>(óbitos por 100 mil hab.)</i> 310,0 =	Taxa de letalidade (%) 1,17% =	130 Testes em análise no Lacen

TESTES PCR: **1.770.943** Clínico-epidemiológico: **31.339**

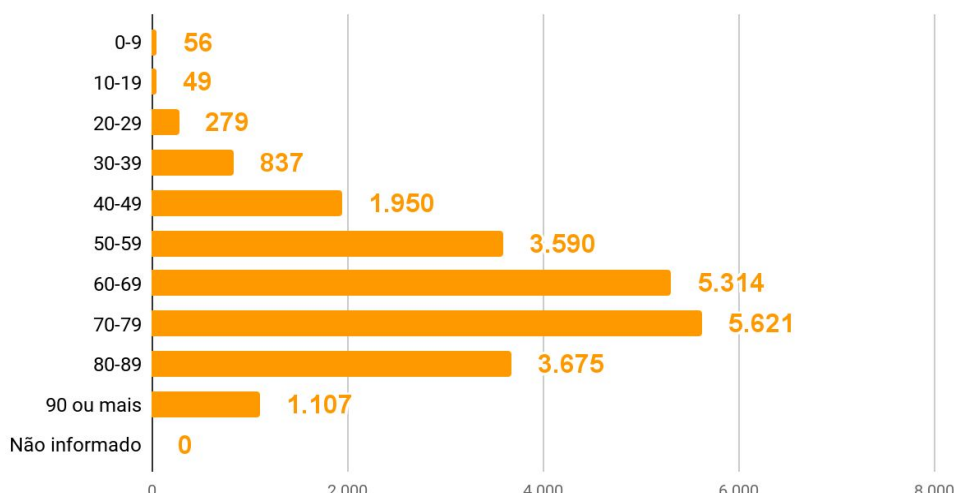
Casos por faixa etária



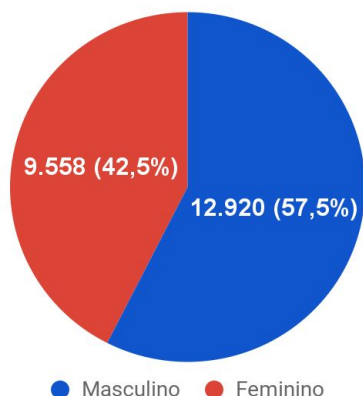
Casos confirmados por sexo



Óbitos por faixa etária



Óbitos por sexo



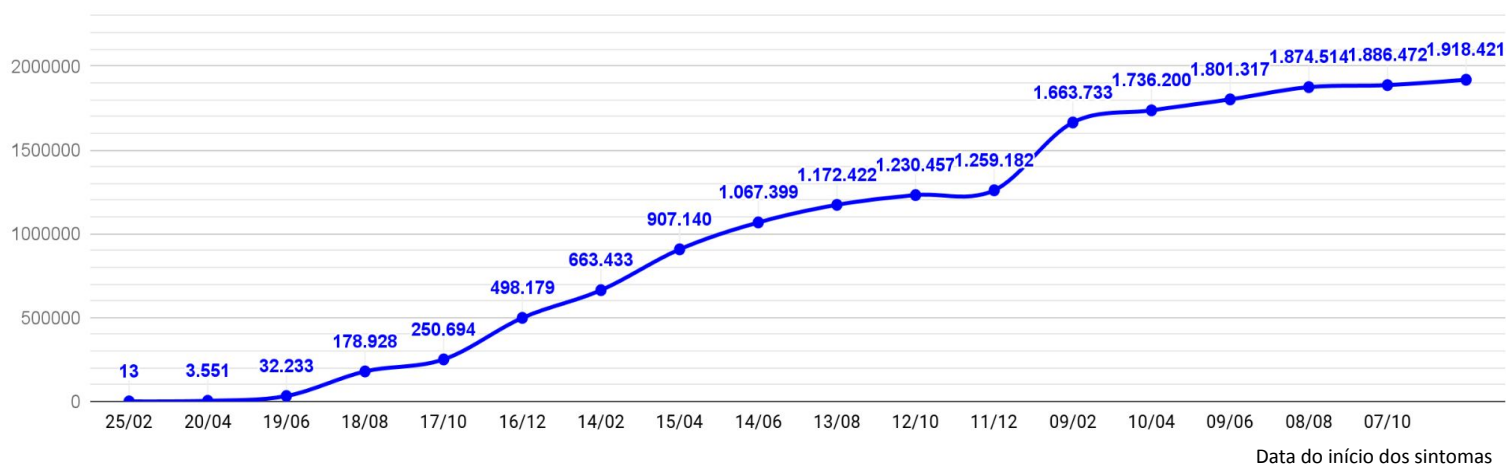
CORONAVÍRUS

Boletim Epidemiológico

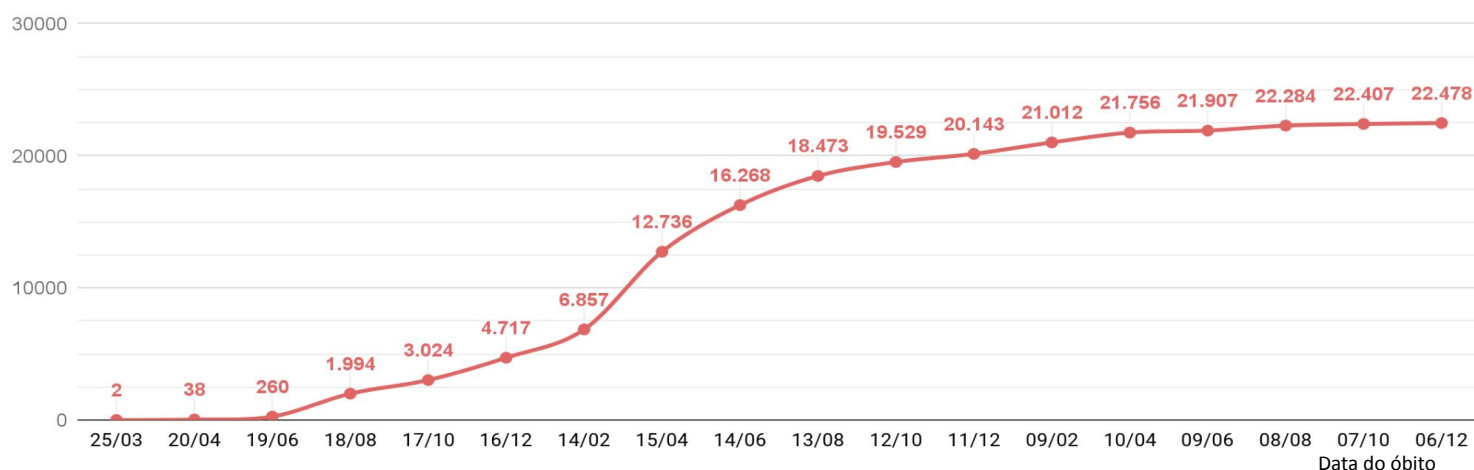


06 de dezembro de 2022

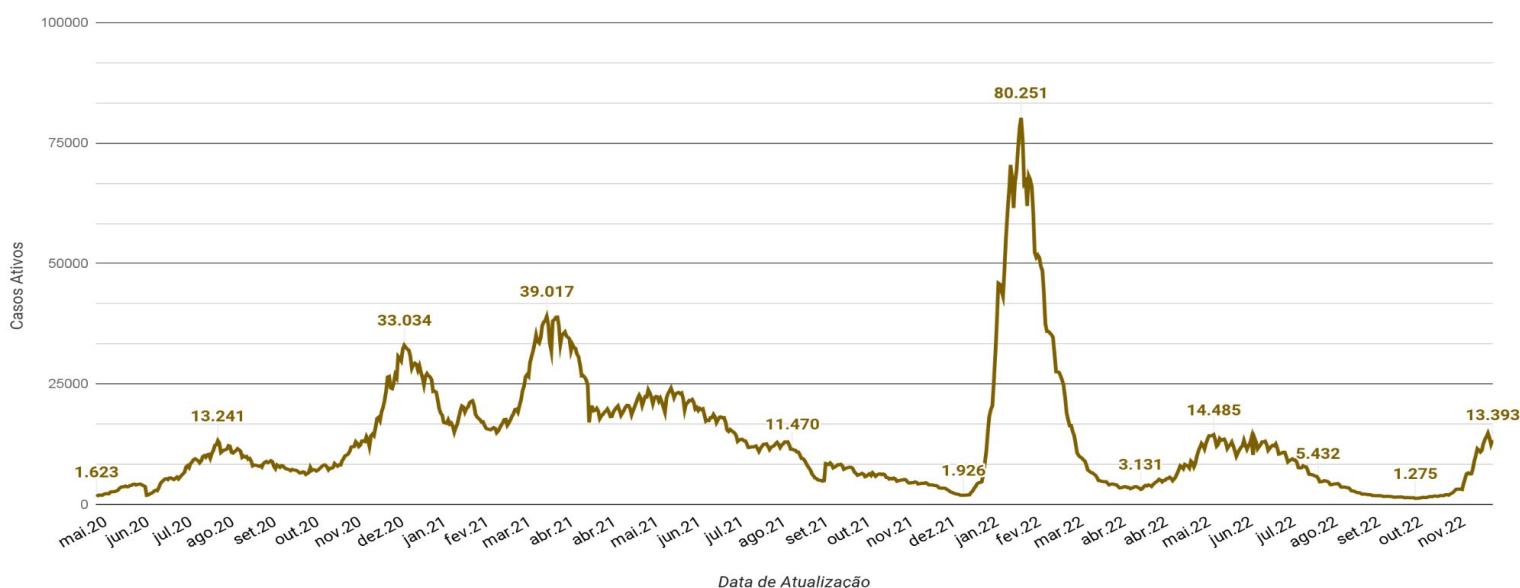
EVOLUÇÃO DO CASOS CONFIRMADOS (ACUMULADO)



EVOLUÇÃO DOS ÓBITOS (ACUMULADO)



EVOLUÇÃO DOS CASOS ATIVOS



CORONAVÍRUS

Boletim Epidemiológico

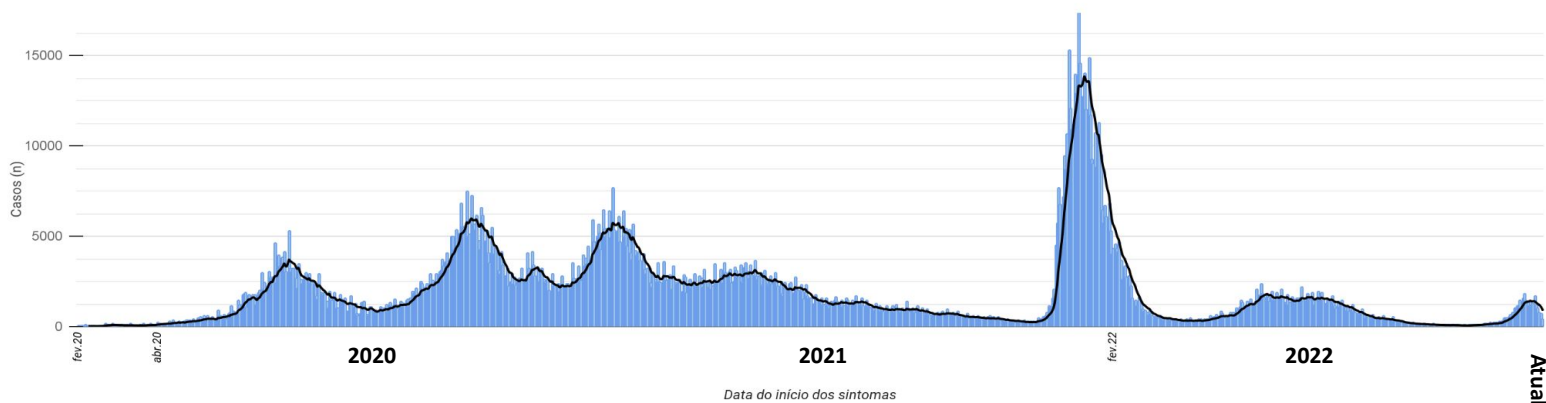


06 de dezembro de 2022

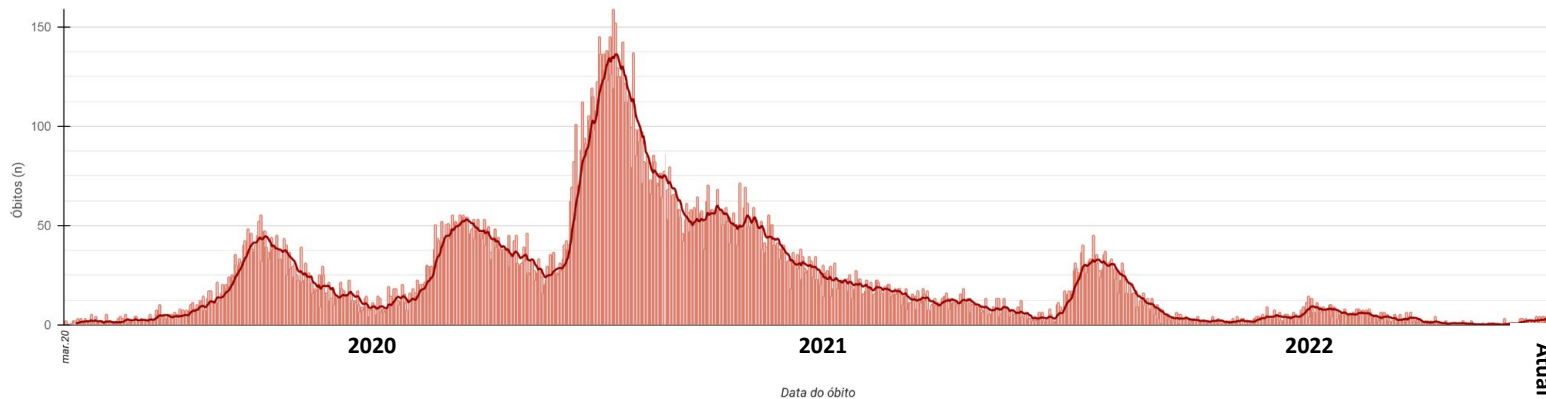
CASOS, ÓBITOS E TAXAS POR ANO DE INÍCIO DOS SINTOMAS

	2020	2021	2022
Casos (n)	536.922	733.453	648.046
Taxa de Incidência (casos por 100 mil hab.)	7.403,3	10.113,1	8.935,5
Óbitos (n)	5.412	14.828	2.238
Taxa de mortalidade (óbitos por 100 mil hab.)	74,6	204,5	30,9
Taxa de Letalidade (%)	1,01%	2,02%	0,35%

EVOLUÇÃO DO CASOS CONFIRMADOS POR DATA DE INÍCIO DOS SINTOMAS 2020-2022



EVOLUÇÃO DOS ÓBITOS POR DATA DE ÓBITO. 2020-2022



OCUPAÇÃO DE LEITOS DE UTI (TOTAL GERAL)

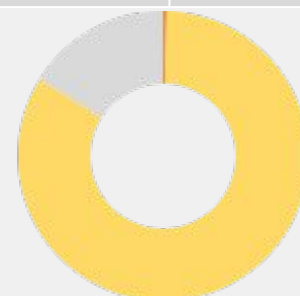
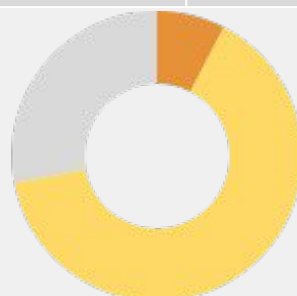
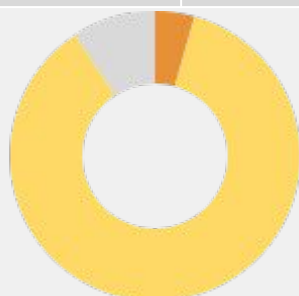
TOTAL GERAL

Ocupação geral	1.024	87,4%
Ocupados por Covid-19	46	3,9%
Outras enfermidades	978	83,5%
Livres	147	12,6%



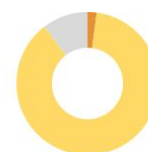
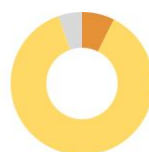
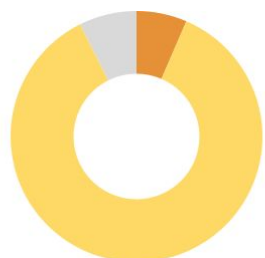
OCUPAÇÃO DE LEITOS DE UTI (ADULTO, PEDIÁTRICO E NEONATAL)

	ADULTO		PEDIÁTRICO		NEONATAL	
Leitos ativos	818		118		235	
Taxa de ocupação	90,7%		72,0%		83,8%	
Ocupados por Covid-19	36	4,4%	9	7,6%	1	0,4%
Outras enfermidades	706	86,3%	76	64,4%	196	83,4%
Livres	76	9,3%	33	28,0%	38	16,2%



OCUPAÇÃO DE LEITOS DE UTI POR MACRORREGIÃO - SUS

GRANDE FLORIANÓPOLIS



Leitos ativos

TOTAL

ADULTO

PEDIÁTRICO

NEONATAL

216

149

19

48

Taxa de ocupação

92,6%

94,6%

84,2%

89,6%

Ocupados por Covid-19

14

6,5%

11

7,4%

2

10,5%

1

2,1%

Outras enfermidades

186

86,1%

130

87,2%

14

73,7%

42

87,5%

Livres

16

7,4%

8

5,4%

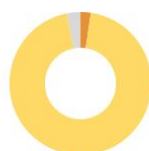
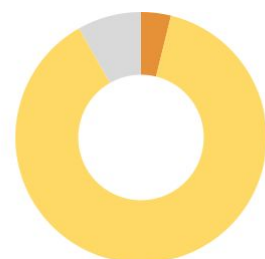
3

15,8%

5

10,4%

VALE DO ITAJAÍ



Leitos ativos

TOTAL

ADULTO

PEDIÁTRICO

NEONATAL

182

129

13

40

Taxa de ocupação

91,8%

96,9%

100,0%

72,5%

Ocupados por Covid-19

7

3,8%

3

2,3%

4

30,8%

0

0,0%

Outras enfermidades

160

87,9%

122

94,6%

9

69,2%

29

72,5%

Livres

15

8,2%

4

3,1%

0

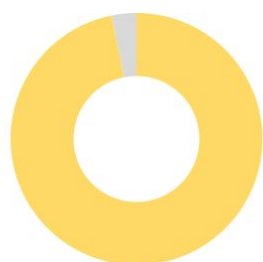
0,0%

11

27,5%

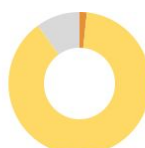
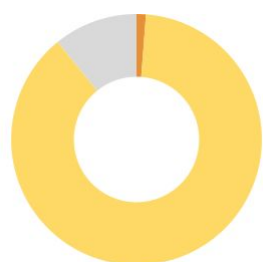
OCUPAÇÃO DE LEITOS DE UTI POR MACRORREGIÃO - SUS

FOZ DO RIO ITAJAÍ



	TOTAL		ADULTO		PEDIÁTRICO		NEONATAL	
Leitos ativos	63		35		14		14	
Taxa de ocupação	96,8%		100,0%		92,9%		92,9%	
Ocupados por Covid-19	0	0,0%	0	0,0%	0	0,0%	0	0,0%
Outras enfermidades	61	96,8%	35	100,0%	13	92,9%	13	92,9%
Livres	2	3,2%	0	0,0%	1	7,1%	1	7,1%

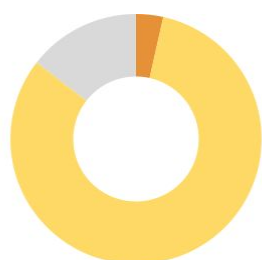
GRANDE OESTE



	TOTAL		ADULTO		PEDIÁTRICO		NEONATAL	
Leitos ativos	83		60		5		18	
Taxa de ocupação	89,2%		90,0%		100,0%		83,3%	
Ocupados por Covid-19	1	1,2%	1	1,7%	0	0,0%	0	0,0%
Outras enfermidades	73	88,0%	53	88,3%	5	100,0%	15	83,3%
Livres	9	10,8%	6	10,0%	0	0,0%	3	16,7%

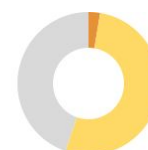
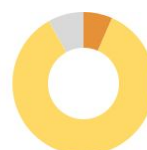
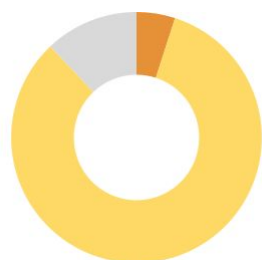
OCUPAÇÃO DE LEITOS DE UTI POR MACRORREGIÃO - SUS

MEIO OESTE E SERRA CATARINENSE



	TOTAL		ADULTO		PEDIÁTRICO		NEONATAL	
Leitos ativos	172		123		16		33	
Taxa de ocupação	85,5%		87,8%		50,0%		93,9%	
Ocupados por Covid-19	6	3,5%	6	4,9%	0	0,0%	0	0,0%
Outras enfermidades	141	82,0%	102	82,9%	8	50,0%	31	93,9%
Livres	25	14,5%	15	12,2%	8	50,0%	2	6,1%

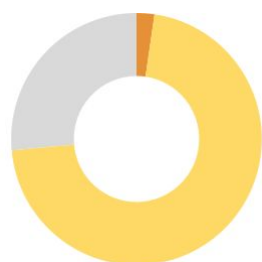
PLANALTO NORTE E NORDESTE



	TOTAL		ADULTO		PEDIÁTRICO		NEONATAL	
Leitos ativos	281		197		38		46	
Taxa de ocupação	87,9%		91,9%		55,3%		97,8%	
Ocupados por Covid-19	14	5,0%	13	6,6%	1	2,6%	0	0,0%
Outras enfermidades	233	82,9%	168	85,3%	20	52,6%	45	97,8%
Livres	34	12,1%	16	8,1%	17	44,7%	1	2,2%

OCUPAÇÃO DE LEITOS DE UTI POR MACRORREGIÃO - SUS

SUL



	TOTAL		ADULTO		PEDIÁTRICO		NEONATAL	
Leitos ativos	174		125		13		36	
Taxa de ocupação	73,6%		78,4%		69,2%		58,3%	
Ocupados por Covid-19	4	2,3%	2	1,6%	2	15,4%	0	0,0%
Outras enfermidades	124	71,3%	96	76,8%	7	53,8%	21	58,3%
Livres	46	26,4%	27	21,6%	4	30,8%	15	41,7%

CORONAVÍRUS

Boletim Epidemiológico



06 de dezembro de 2022

CASOS, ÓBITOS, RECUPERADOS E ATIVOS POR MUNICÍPIO E MACRORREGIÃO

- Penha	9327	120	9101	106	- Cocal do Sul	5726	63	5640	23
- Porto Belo	3850	74	3712	64	- Criciúma	54613	739	53389	485
PL. NORTE E NORDESTE	386099	4710	378263	3126	- Ermo	550	7	542	1
- Araquari	7466	97	7209	160	- Forquilha	8538	63	8404	71
- Balneário Barra do Sul	2440	57	2341	42	- Grão-Pará	2516	15	2472	29
- Barra Velha	7270	148	7071	51	- Gravatal	2971	53	2903	15
- Bela Vista do Toldo	108	5	103	0	- Içara	11827	156	11646	25
- Campo Alegre	2425	45	2356	24	- Imaruí	1184	27	1155	2
- Canoinhas	11314	139	11108	67	- Imbituba	11546	125	11412	9
- Corupá	3392	43	3341	8	- Jacinto Machado	2806	43	2743	20
- Garuva	3743	39	3668	36	- Jaguaruna	4859	68	4788	3
- Guaramirim	10304	113	10081	110	- Laguna	10357	181	10046	130
- Irineópolis	1512	17	1488	7	- Lauro Müller	3463	62	3394	7
- Itaiópolis	4434	58	4360	16	- Maracajá	2132	25	2088	19
- Itapoá	6461	83	6319	59	- Meleiro	1975	25	1938	12
- Jaraguá do Sul	60486	472	59804	210	- Morro da Fumaça	5701	51	5560	90
- Joinville	185375	2319	181062	1994	- Morro Grande	1098	9	1085	4
- Mafra	10555	151	10350	54	- Nova Veneza	4252	37	4192	23
- Major Vieira	706	8	697	1	- Orleans	8346	98	8186	62
- Massaranduba	5098	24	5068	6	- Passo de Torres	2979	35	2920	24
- Monte Castelo	1843	25	1809	9	- Pedras Grandes	1149	23	1125	1
- Papanduva	3235	58	3166	11	- Pescaria Brava	2378	28	2343	7
- Porto União	7922	104	7733	85	- Praia Grande	2146	18	2119	9
- Rio Negrinho	9497	139	9348	10	- Rio Fortuna	877	11	864	2
- São Bento do Sul	16432	219	16151	62	- Sangão	2571	16	2540	15
- São Francisco do Sul	11454	207	11184	63	- Santa Rosa de Lima	678	5	668	5
- São João do Itaperiú	1226	14	1197	15	- Santa Rosa do Sul	2343	31	2310	2
- Schroeder	7404	45	7346	13	- São João do Sul	1885	18	1848	19
- Três Barras	3997	81	3903	13	- São Ludgero	4865	38	4821	6
SUL	272015	3635	266451	1929	- São Martinho	911	15	894	2
- Araranguá	18730	282	18392	56	- Siderópolis	2330	51	2275	4
- Armazém	1764	36	1726	2	- Sombrio	6696	89	6532	75
- Balneário Arroio do Silva	3938	66	3821	51	- Timbé do Sul	1494	19	1460	15
- Balneário Gaivota	3603	41	3509	53	- Treviso	1346	13	1329	4
- Balneário Rincão	2548	54	2455	39	- Treze de Maio	1724	20	1694	10
- Braço do Norte	13166	119	12892	155	- Tubarão	31316	545	30550	221
- Capivari de Baixo	6908	100	6720	88	- Turvo	3496	38	3455	3
					- Urussanga	5714	77	5606	31

CORONAVÍRUS

Boletim Epidemiológico



06 de dezembro de 2022

CASOS, ÓBITOS, RECUPERADOS E ATIVOS POR MUNICÍPIO E MACRORREGIÃO

MEIO OESTE E SERRA	242152	3125	237972	1055
- Abdon Batista	531	4	510	17
- Água Doce	2341	20	2317	4
- Alto Bela Vista	510	3	507	0
- Anita Garibaldi	2086	12	2066	8
- Arabutã	722	10	712	0
- Arroio Trinta	1305	15	1278	12
- Bocaina do Sul	888	5	868	15
- Bom Jardim da Serra	1110	8	1095	7
- Bom Retiro	1325	23	1290	12
- Brunópolis	726	9	713	4
- Caçador	9479	331	9080	68
- Calmon	79	7	72	0
- Campo Belo do Sul	1187	23	1161	3
- Campos Novos	9374	140	9215	19
- Capão Alto	396	3	389	4
- Capinzal	7456	57	7378	21
- Catanduvas	3176	35	3132	9
- Celso Ramos	983	7	969	7
- Cerro Negro	425	4	419	2
- Concórdia	27771	245	27505	21
- Correia Pinto	3659	67	3574	18
- Curitibanos	10181	213	9930	38
- Erval Velho	1603	13	1590	0
- Fraiburgo	8294	132	8130	32
- Frei Rogério	700	11	688	1
- Herval d'Oeste	7437	77	7349	11
- Ibiam	412	4	403	5
- Ibicaré	827	9	815	3
- Iomerê	670	11	656	3
- Ipira	599	7	591	1
- Ipumirim	1057	13	1044	0
- Irani	2462	22	2439	1
- Itá	2279	31	2242	6
- Jaborá	1108	12	1092	4
- Joaçaba	11168	86	11035	47
- Lacerdópolis	799	5	783	11
- Lages	43159	606	42381	172
- Lebon Régis	1782	72	1706	4

- Lindóia do Sul	1294	13	1281	0
- Luzerna	1812	17	1776	19
- Macieira	483	6	475	2
- Matos Costa	356	4	350	2
- Monte Carlo	1720	48	1671	1
- Otacílio Costa	6271	73	6169	29
- Ouro	2550	23	2515	12
- Painel	354	6	348	0
- Palmeira	756	5	748	3
- Peritiba	565	5	560	0
- Pinheiro Preto	860	10	847	3
- Piratuba	771	12	759	0
- Ponte Alta	1015	15	988	12
- Ponte Alta do Norte	460	9	451	0
- Presidente Castello Branco	627	5	620	2
- Rio das Antas	1959	21	1931	7
- Rio Rufino	352	8	341	3
- Salto Veloso	1503	8	1488	7
- Santa Cecília	3010	36	2953	21
- São Cristóvão do Sul	341	18	322	1
- São Joaquim	8199	94	8038	67
- São José do Cerrito	1475	16	1445	14
- Seara	5037	42	4969	26
- Tangará	2474	37	2407	30
- Timbó Grande	1177	19	1156	2
- Treze Tílias	1565	17	1537	11
- Urubici	791	28	758	5
- Urupema	525	5	519	1
- Vargem	963	4	945	14
- Vargem Bonita	1470	11	1448	11
- Videira	19252	139	18967	146
- Xavantina	717	5	700	12
- Zortéa	1382	14	1366	2

GRANDE OESTE	207838	2606	204119	1113
- Abelardo Luz	2534	69	2444	21
- Águas de Chapecó	1241	15	1224	2
- Águas Frias	1088	4	1067	17
- Anchieta	1274	12	1261	1

CORONAVÍRUS

Boletim Epidemiológico



06 de dezembro de 2022

CASOS, ÓBITOS, RECUPERADOS E ATIVOS POR MUNICÍPIO E MACRORREGIÃO

- Arvoredo	478	5	472	1	- Novo Horizonte	686	2	667	17
- Bandeirante	759	7	751	1	- Ouro Verde	781	13	763	5
- Barra Bonita	483	2	480	1	- Paial	461	4	456	1
- Belmonte	666	5	661	0	- Palma Sola	1916	19	1888	9
- Bom Jesus	784	12	771	1	- Palmitos	3716	72	3631	13
- Bom Jesus do Oeste	385	6	379	0	- Paraíso	352	7	343	2
- Caibi	1317	20	1292	5	- Passos Maia	1012	13	998	1
- Campo Erê	2270	24	2237	9	- Pinhalzinho	6420	38	6321	61
- Caxambu do Sul	1214	14	1185	15	- Planalto Alegre	779	15	749	15
- Chapecó	71214	866	69858	490	- Ponte Serrada	2620	63	2531	26
- Cordilheira Alta	1101	10	1088	3	- Princesa	845	13	831	1
- Coronel Freitas	2686	34	2647	5	- Quilombo	2825	45	2777	3
- Coronel Martins	569	3	566	0	- Riqueza	990	19	969	2
- Cunha Porã	1874	30	1837	7	- Romelândia	584	8	575	1
- Cunchataí	206	4	202	0	- Saltinho	514	8	501	5
- Descanso	1646	21	1621	4	- Santa Helena	239	4	234	1
- Dionísio Cerqueira	3350	57	3284	9	- Santa Terezinha do Progresso	432	4	428	0
- Entre Rios	1177	11	1160	6	- Santiago do Sul	236	2	234	0
- Faxinal dos Guedes	3599	48	3531	20	- São Bernardino	477	4	473	0
- Flor do Sertão	309		307	2	- São Carlos	1300	24	1270	6
- Formosa do Sul	740	10	728	2	- São Domingos	1521	24	1497	0
- Galvão	866	12	854	0	- São João do Oeste	908	9	899	0
- Guaraciaba	2572	39	2527	6	- São José do Cedro	3085	30	3035	20
- Guarujá do Sul	997	12	978	7	- São Lourenço do Oeste	5370	74	5289	7
- Guatambu	1507	21	1455	31	- São Miguel da Boa Vista	413	8	404	1
- Iporã do Oeste	918	16	900	2	- São Miguel do Oeste	9657	86	9556	15
- Ipuaçú	1581	18	1559	4	- Saudades	2090	19	2044	27
- Iraceminha	789	5	773	11	- Serra Alta	507	6	489	12
- Irati	536	8	527	1	- Sul Brasil	814	7	806	1
- Itapiranga	2729	23	2702	4	- Tigrinhos	591	2	587	2
- Jardinópolis	695	5	690	0	- Tunápolis	1757	12	1734	11
- Jupiá	350	7	343	0	- União do Oeste	673	12	661	0
- Lajeado Grande	538	7	523	8	- Vargeão	388	11	376	1
- Maravilha	8528	79	8418	31	- Xanxerê	14112	202	13884	26
- Marema	507	13	489	5	- Xaxim	8577	129	8376	72
- Modelo	790	12	768	10					
- Mondai	1480	12	1461	7	- Outros estados				0
- Nova Erechim	941	12	929	0	- Outros países				0
- Nova Itaberaba	902	8	894	0	- Não informado				0



NOTAS EXPLICATIVAS

1 - O número de pacientes recuperados considera aqueles que tenham recebido alta hospitalar e tenham decorridos 14 dias do início dos sintomas sem evolução a óbito. Limitações: por forma de concepção dos sistemas de informação, os casos são registrados de forma única, portanto, pessoas que foram internadas após a inclusão no sistema de informação, ou tenham registrados mais de um evento de internação e alta, ou não estão encerrados no SIVEP-Gripe podem não ser considerados como casos recuperados.

2 - Eventual diferença entre o total de casos confirmados ou óbitos por sexo e o total geral diz respeito a situações em que o sexo não foi informado pelo notificador.

FONTES

SANTA CATARINA. Centro de Informática e Automação do Estado de Santa Catarina - CIASC. Plataforma BoaVista, com dados da Diretoria de Vigilância Epidemiológica vinculada à Superintendência de Vigilância em Saúde da Secretaria de Estado da Saúde. Acesso em: 06 de dezembro de 2022, 14h22

SANTA CATARINA. Secretaria de Estado da Saúde, Superintendência de Serviços Especializados e Regulação. Acesso em: 06 de dezembro de 2022, 14h06.

BRASIL. Ministério da Saúde. Painel Coronavírus. Disponível em: <https://covid.saude.gov.br/>. Acesso em: 06 de dezembro de 2022, 15h12.



Links úteis

Links úteis

www.coronavirus.sc.gov.br

Boletins epidemiológicos
Guia de convívio responsável
Tira dúvidas
Triagem online
Portal da Transparência

