



# ***CORONAVÍRUS***

## **Boletim Epidemiológico**

05 de dezembro de 2022

[www.coronavirus.sc.gov.br](http://www.coronavirus.sc.gov.br)

# CORONAVÍRUS

## Boletim Epidemiológico



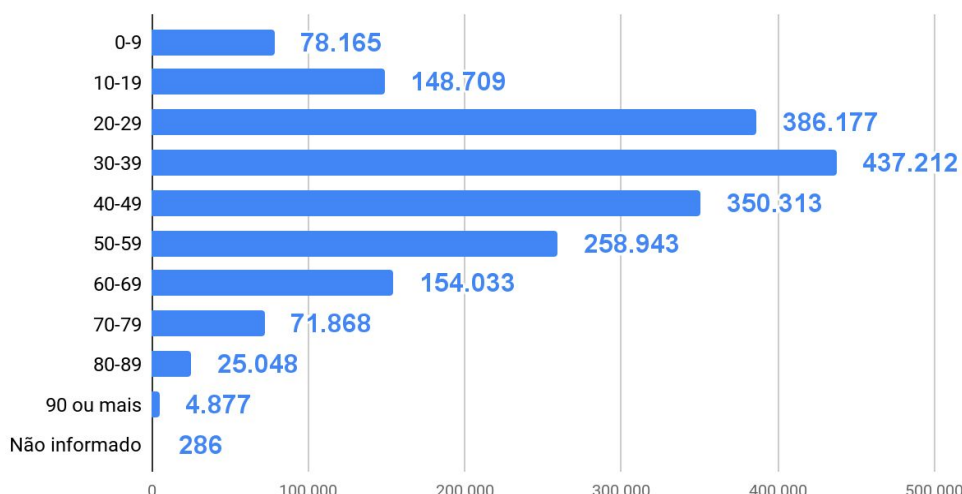
05 de dezembro de 2022

### DADOS GERAIS (2020 - 2022)

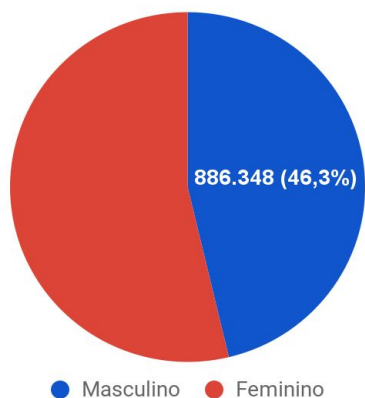
<b>Casos confirmados</b> <b>1.915.631</b> +451	<b>Taxa de Incidência</b> <i>(casos por 100 mil hab.)</i> <b>26.413,4</b> +6	<b>Pacientes recuperados</b> <b>1.880.662</b> +1823	<b>Casos ativos</b> <b>12.499</b> -1373
<b>Óbitos</b> <b>22.470</b> +1	<b>Taxa de Mortalidade</b> <i>(óbitos por 100 mil hab.)</i> <b>310,0</b> =	<b>Taxa de letalidade</b> (%) <b>1,17%</b> =	<b>65</b> Testes em análise no Lacen

TESTES PCR: **1.768.923** Clínico-epidemiológico: **31.321**

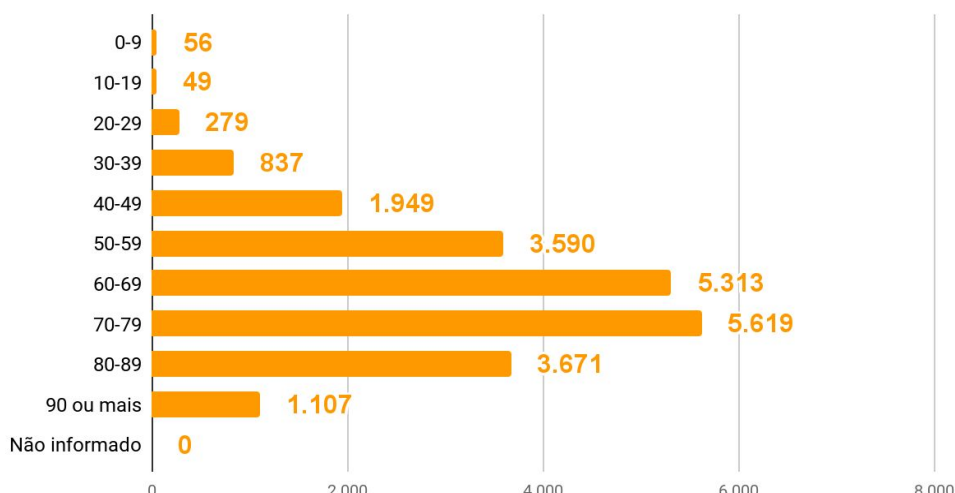
#### Casos por faixa etária



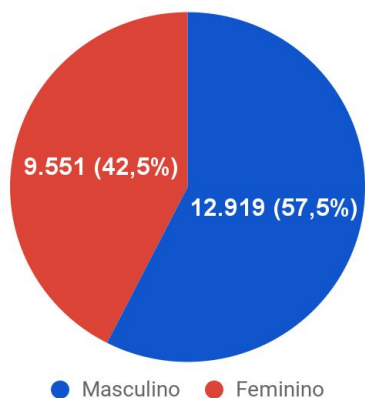
#### Casos confirmados por sexo



#### Óbitos por faixa etária



#### Óbitos por sexo



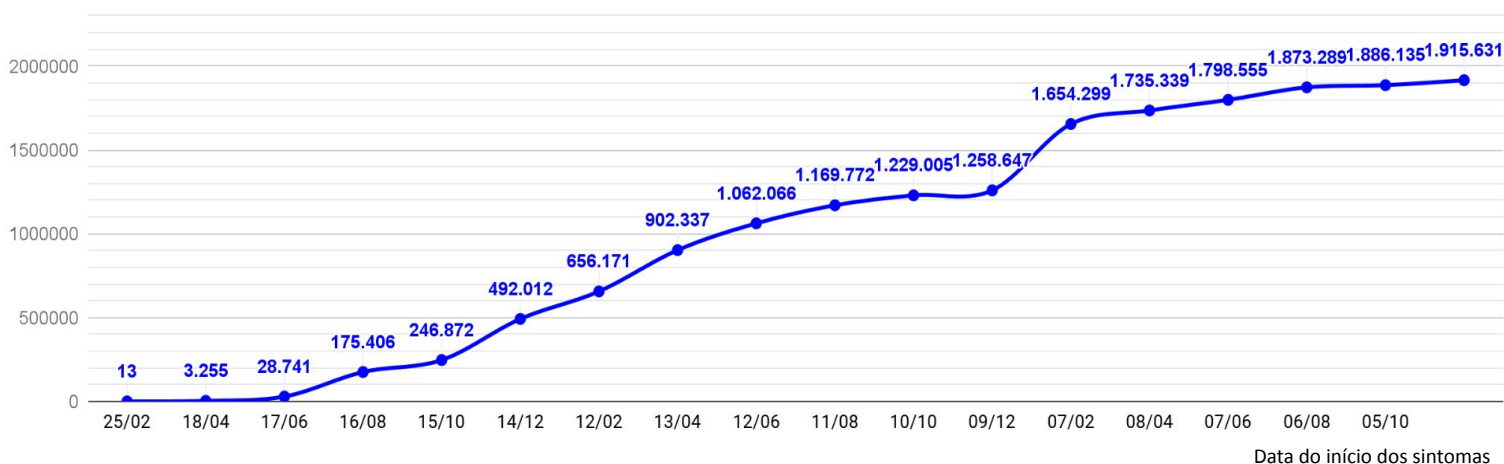
# CORONAVÍRUS

## Boletim Epidemiológico

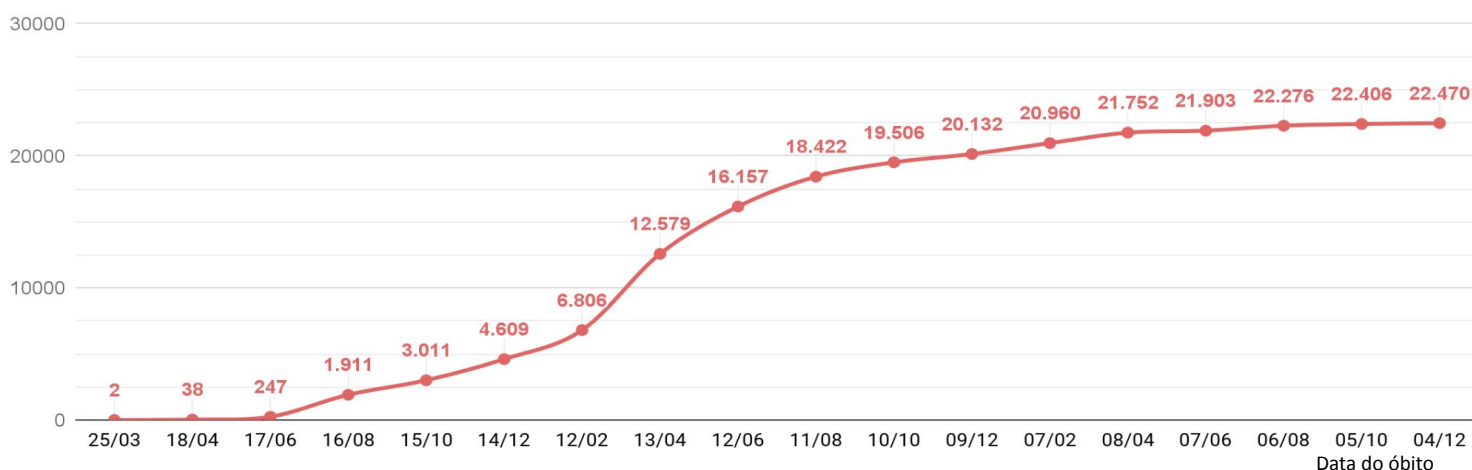


05 de dezembro de 2022

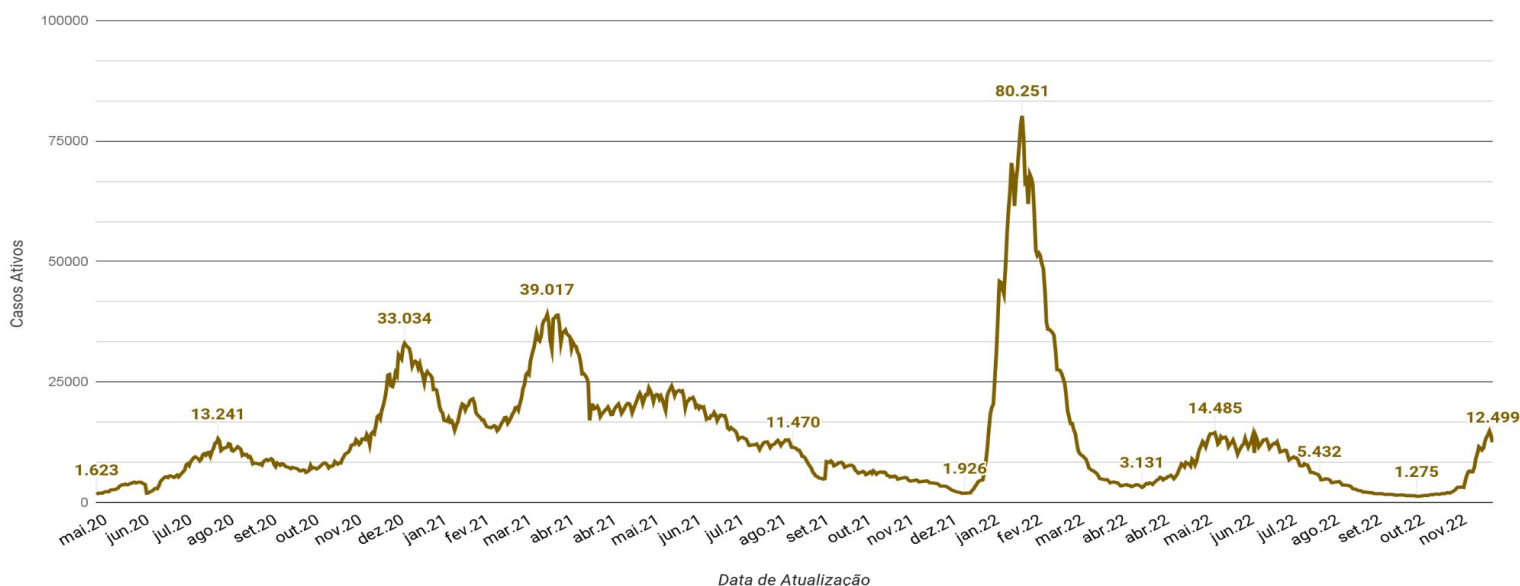
### EVOLUÇÃO DO CASOS CONFIRMADOS (ACUMULADO)



### EVOLUÇÃO DOS ÓBITOS (ACUMULADO)



### EVOLUÇÃO DOS CASOS ATIVOS





# CORONAVÍRUS

## Boletim Epidemiológico

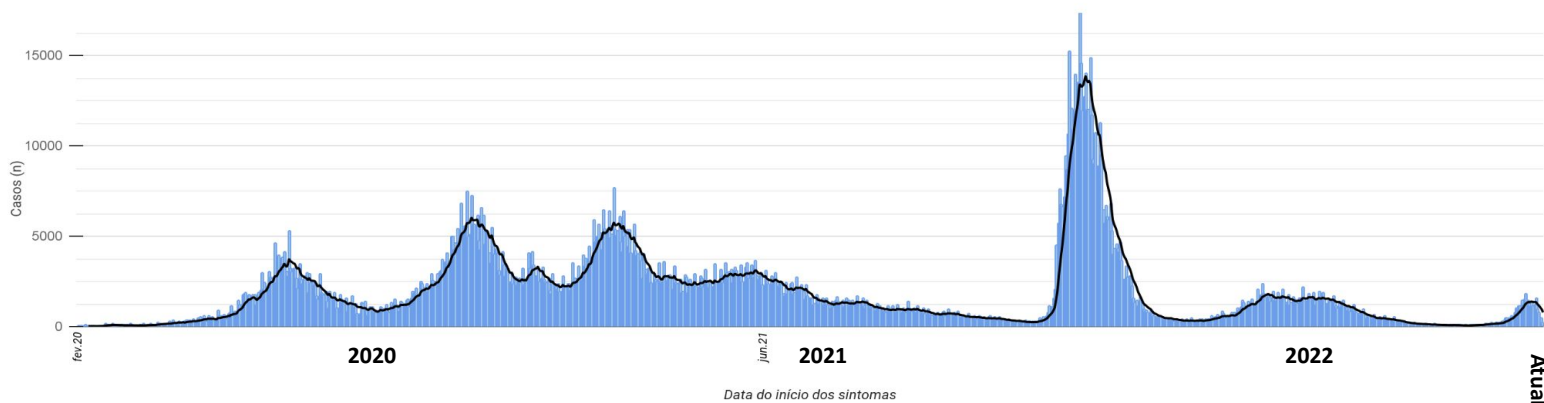


05 de dezembro de 2022

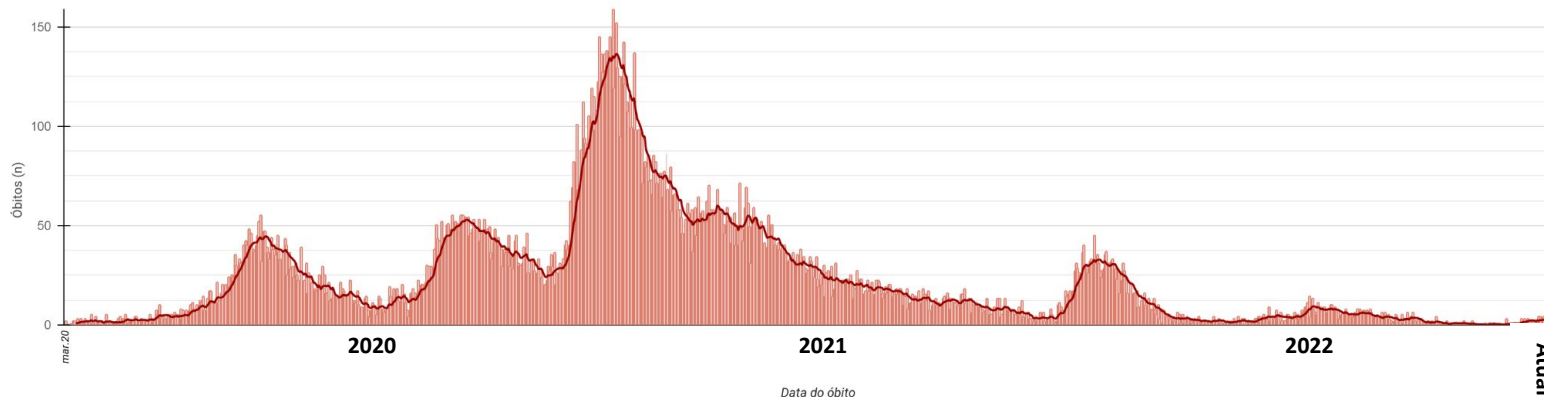
### CASOS, ÓBITOS E TAXAS POR ANO DE INÍCIO DOS SINTOMAS

	2020	2021	2022
<b>Casos</b> (n)	<b>536.922</b>	<b>733.453</b>	<b>645.256</b>
<b>Taxa de Incidência</b> (casos por 100 mil hab.)	<b>7.403,3</b>	<b>10.113,1</b>	<b>8.897,0</b>
<b>Óbitos</b> (n)	<b>5.412</b>	<b>14.828</b>	<b>2.230</b>
<b>Taxa de mortalidade</b> (óbitos por 100 mil hab.)	<b>74,6</b>	<b>204,5</b>	<b>30,7</b>
<b>Taxa de Letalidade</b> (%)	<b>1,01%</b>	<b>2,02%</b>	<b>0,35%</b>

### EVOLUÇÃO DO CASOS CONFIRMADOS POR DATA DE INÍCIO DOS SINTOMAS 2020-2022



### EVOLUÇÃO DOS ÓBITOS POR DATA DE ÓBITO. 2020-2022



### OCUPAÇÃO DE LEITOS DE UTI (TOTAL GERAL)

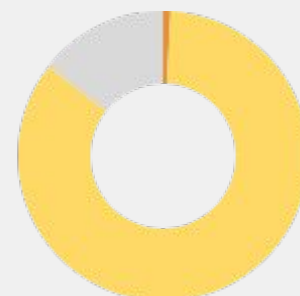
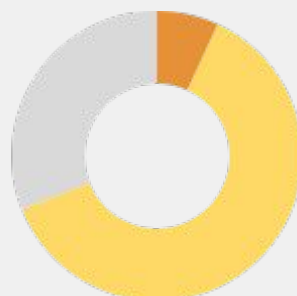
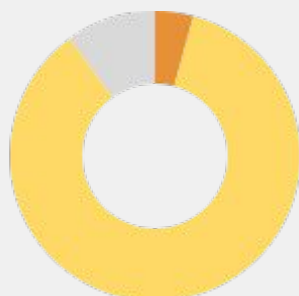
#### TOTAL GERAL

Ocupação geral	<b>1.019</b>	87,0%
Ocupados por Covid-19	<b>45</b>	3,8%
Outras enfermidades	<b>974</b>	83,2%
Livres	<b>152</b>	13,0%



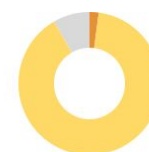
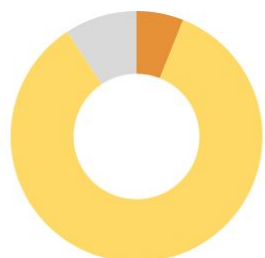
### OCUPAÇÃO DE LEITOS DE UTI (ADULTO, PEDIÁTRICO E NEONATAL)

	ADULTO		PEDIÁTRICO		NEONATAL	
Leitos ativos	<b>819</b>		<b>116</b>		<b>236</b>	
Taxa de ocupação	<b>90,0%</b>		<b>69,0%</b>		<b>85,6%</b>	
Ocupados por Covid-19	<b>35</b>	4,3%	<b>8</b>	6,9%	<b>2</b>	0,8%
Outras enfermidades	<b>702</b>	85,7%	<b>72</b>	62,1%	<b>200</b>	84,7%
Livres	<b>82</b>	10,0%	<b>36</b>	31,0%	<b>34</b>	14,4%



### OCUPAÇÃO DE LEITOS DE UTI POR MACRORREGIÃO - SUS

#### GRANDE FLORIANÓPOLIS



Leitos ativos

**TOTAL**

**ADULTO**

**PEDIÁTRICO**

**NEONATAL**

**215**

**149**

**18**

**48**

Taxa de ocupação

**90,7%**

**91,3%**

**83,3%**

**91,7%**

Ocupados por Covid-19

**13**

6,0%

**10**

6,7%

**2**

11,1%

**1**

2,1%

Outras enfermidades

**182**

84,7%

**126**

84,6%

**13**

72,2%

**43**

89,6%

Livres

**20**

9,3%

**13**

8,7%

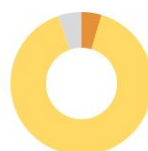
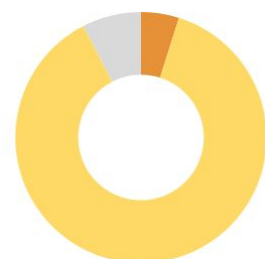
**3**

16,7%

**4**

8,3%

#### VALE DO ITAJAÍ



Leitos ativos

**TOTAL**

**ADULTO**

**PEDIÁTRICO**

**NEONATAL**

**184**

**131**

**13**

**40**

Taxa de ocupação

**92,4%**

**94,7%**

**100,0%**

**82,5%**

Ocupados por Covid-19

**9**

4,9%

**6**

4,6%

**3**

23,1%

**0**

0,0%

Outras enfermidades

**161**

87,5%

**118**

90,1%

**10**

76,9%

**33**

82,5%

Livres

**14**

7,6%

**7**

5,3%

**0**

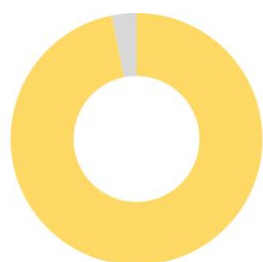
0,0%

**7**

17,5%

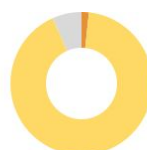
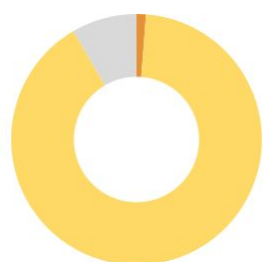
### OCUPAÇÃO DE LEITOS DE UTI POR MACRORREGIÃO - SUS

#### FOZ DO RIO ITAJAÍ



	TOTAL		ADULTO		PEDIÁTRICO		NEONATAL	
Leitos ativos	63		35		14		14	
Taxa de ocupação	96,8%		100,0%		85,7%		100,0%	
Ocupados por Covid-19	0	0,0%	0	0,0%	0	0,0%	0	0,0%
Outras enfermidades	61	96,8%	35	100,0%	12	85,7%	14	100,0%
Livres	2	3,2%	0	0,0%	2	14,3%	0	0,0%

#### GRANDE OESTE

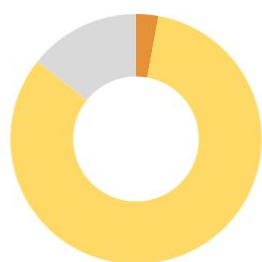


	TOTAL		ADULTO		PEDIÁTRICO		NEONATAL	
Leitos ativos	83		60		5		18	
Taxa de ocupação	91,6%		93,3%		100,0%		83,3%	
Ocupados por Covid-19	1	1,2%	1	1,7%	0	0,0%	0	0,0%
Outras enfermidades	75	90,4%	55	91,7%	5	100,0%	15	83,3%
Livres	7	8,4%	4	6,7%	0	0,0%	3	16,7%



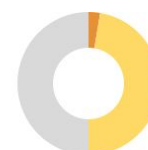
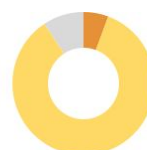
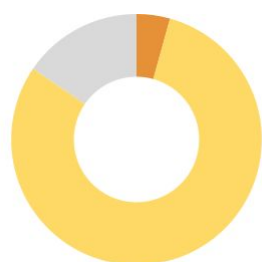
### OCUPAÇÃO DE LEITOS DE UTI POR MACRORREGIÃO - SUS

#### MEIO OESTE E SERRA CATARINENSE



	TOTAL		ADULTO		PEDIÁTRICO		NEONATAL	
Leitos ativos	174		125		15		34	
Taxa de ocupação	85,6%		88,8%		53,3%		88,2%	
Ocupados por Covid-19	5	2,9%	5	4,0%	0	0,0%	0	0,0%
Outras enfermidades	144	82,8%	106	84,8%	8	53,3%	30	88,2%
Livres	25	14,4%	14	11,2%	7	46,7%	4	11,8%

#### PLANALTO NORTE E NORDESTE

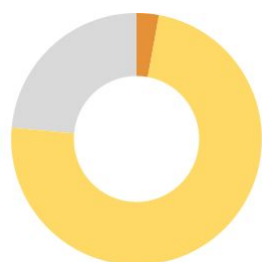


	TOTAL		ADULTO		PEDIÁTRICO		NEONATAL	
Leitos ativos	278		194		38		46	
Taxa de ocupação	84,5%		90,7%		50,0%		87,0%	
Ocupados por Covid-19	12	4,3%	11	5,7%	1	2,6%	0	0,0%
Outras enfermidades	223	80,2%	165	85,1%	18	47,4%	40	87,0%
Livres	43	15,5%	18	9,3%	19	50,0%	6	13,0%



### OCUPAÇÃO DE LEITOS DE UTI POR MACRORREGIÃO - SUS

SUL



	TOTAL	ADULTO	PEDIÁTRICO	NEONATAL
Leitos ativos	<b>174</b>	<b>125</b>	<b>13</b>	<b>36</b>
Taxa de ocupação	<b>76,4%</b>	<b>79,2%</b>	<b>61,5%</b>	<b>72,2%</b>
Ocupados por Covid-19	<b>5</b> (2,9%)	<b>2</b> (1,6%)	<b>2</b> (15,4%)	<b>1</b> (2,8%)
Outras enfermidades	<b>128</b> (73,6%)	<b>97</b> (77,6%)	<b>6</b> (46,2%)	<b>25</b> (69,4%)
Livres	<b>41</b> (23,6%)	<b>26</b> (20,8%)	<b>5</b> (38,5%)	<b>10</b> (27,8%)

# CORONAVÍRUS

## Boletim Epidemiológico



05 de dezembro de 2022

### CASOS, ÓBITOS, RECUPERADOS E ATIVOS POR MUNICÍPIO E MACRORREGIÃO

<b>GRANDE FLORIANÓPOLIS</b>	<b>323459</b>	<b>3175</b>	<b>317090</b>	<b>3194</b>					
- Águas Mornas	1199	13	1179	7	- Gaspar	16986	218	16706	62
- Alfredo Wagner	1454	12	1439	3	- Guabiruba	4900	58	4840	2
- Angelina	987	6	981	0	- Ibirama	3195	42	3151	2
- Anitápolis	742	6	730	6	- Imbuia	1006	11	993	2
- Antônio Carlos	3142	29	3072	41	- Indaial	17608	153	17423	32
- Biguaçu	17603	190	17346	67	- Ituporanga	6320	84	6158	78
- Canelinha	2210	21	2183	6	- José Boiteux	1011	11	1000	0
- Florianópolis	146445	1317	143060	2068	- Laurentino	2016	12	2003	1
- Garopaba	7138	55	7013	70	- Lontras	2021	27	1971	23
- Governador Celso Ramos	4702	34	4632	36	- Mirim Doce	494	10	482	2
- Leoberto Leal	851	2	849	0	- Petrolândia	1442	30	1401	11
- Major Gercino	641	8	627	6	- Pomerode	10282	86	10118	78
- Nova Trento	3614	25	3582	7	- Pouso Redondo	2800	43	2726	31
- Palhoça	45313	419	44581	313	- Presidente Getúlio	2296	42	2253	1
- Paulo Lopes	2126	18	2106	2	- Presidente Nereu	339	4	335	0
- Rancho Queimado	867	5	861	1	- Rio do Campo	1158	12	1135	11
- Santo Amaro da Imperatriz	6143	91	6001	51	- Rio do Oeste	968	20	947	1
- São Bonifácio	1025	7	1015	3	- Rio do Sul	16624	159	16391	74
- São João Batista	8635	115	8485	35	- Rio dos Cedros	1387	33	1348	6
- São José	56655	680	55595	380	- Rodeio	2987	35	2939	13
- São Pedro de Alcântara	1256	17	1232	7	- Salete	1452	9	1428	15
- Tijucas	10711	105	10521	85	- Santa Terezinha	1111	8	1099	4
					- Taió	4245	30	4206	9
					- Timbó	13287	106	13098	83
					- Trombudo Central	2012	29	1977	6
					- Vidal Ramos	1360	13	1335	12
					- Vitor Meireles	1023	14	1008	1
					- Witmarsum	650	5	643	2
<b>VALE DO ITAJAÍ</b>	<b>292694</b>	<b>2670</b>	<b>288845</b>	<b>1179</b>					
- Agrolândia	2307	35	2256	16					
- Agronômica	1307	15	1270	22					
- Apiúna	1667	20	1645	2					
- Ascurra	2309	14	2280	15					
- Atalanta	920	12	905	3					
- Aurora	1549	23	1521	5					
- Benedito Novo	1603	25	1563	15					
- Blumenau	109690	818	108458	414					
- Botuverá	1782	12	1767	3					
- Braço do Trombudo	1253	8	1245	0					
- Brusque	44864	364	44385	115					
- Chapadão do Lageado	747	6	737	4					
- Dona Emma	1114	7	1104	3					
- Doutor Pedrinho	602	7	595	0					
					<b>FOZ DO RIO ITAJAÍ</b>	<b>192696</b>	<b>2551</b>	<b>188689</b>	<b>1456</b>
					- Balneário Camboriú	37956	505	37220	231
					- Balneário Piçarras	7689	74	7587	28
					- Bombinhas	4951	77	4821	53
					- Camboriú	20524	217	20138	169
					- Ilhota	2951	41	2900	10
					- Itajaí	61827	889	60640	298
					- Itapema	23381	293	23011	77
					- Luiz Alves	3209	18	3166	25
					- Navegantes	17046	243	16413	390

# CORONAVÍRUS

## Boletim Epidemiológico



05 de dezembro de 2022

### CASOS, ÓBITOS, RECUPERADOS E ATIVOS POR MUNICÍPIO E MACRORREGIÃO

- Penha	9324	120	9087	117	- Cocal do Sul	5725	63	5629	33
- Porto Belo	3838	74	3706	58	- Criciúma	54505	739	53353	413
<b>PL. NORTE E NORDESTE</b>	<b>385591</b>	<b>4710</b>	<b>377874</b>	<b>3007</b>	- Ermo	550	7	542	1
- Araquari	7443	97	7192	154	- Forquilha	8530	63	8396	71
- Balneário Barra do Sul	2439	57	2339	43	- Grão-Pará	2514	15	2465	34
- Barra Velha	7265	148	7065	52	- Gravatal	2971	53	2903	15
- Bela Vista do Toldo	108	5	103	0	- Içara	11821	156	11645	20
- Campo Alegre	2425	45	2355	25	- Imaruí	1183	27	1154	2
- Canoinhas	11296	139	11105	52	- Imbituba	11544	125	11411	8
- Corupá	3391	43	3341	7	- Jacinto Machado	2805	43	2742	20
- Garuva	3742	39	3667	36	- Jaguaruna	4859	68	4787	4
- Guaramirim	10282	113	10063	106	- Laguna	10323	181	10026	116
- Irineópolis	1512	17	1488	7	- Lauro Müller	3461	62	3390	9
- Itaiópolis	4430	58	4359	13	- Maracajá	2132	25	2088	19
- Itapoá	6457	83	6311	63	- Meleiro	1974	25	1935	14
- Jaraguá do Sul	60452	472	59755	225	- Morro da Fumaça	5690	51	5549	90
- Joinville	185049	2319	180824	1906	- Morro Grande	1096	9	1083	4
- Mafra	10536	151	10344	41	- Nova Veneza	4246	37	4189	20
- Major Vieira	706	8	697	1	- Orleans	8327	98	8184	45
- Massaranduba	5098	24	5061	13	- Passo de Torres	2979	35	2917	27
- Monte Castelo	1843	25	1806	12	- Pedras Grandes	1149	23	1125	1
- Papanduva	3233	58	3165	10	- Pescaria Brava	2377	28	2335	14
- Porto União	7919	104	7729	86	- Praia Grande	2146	18	2118	10
- Rio Negrinho	9490	139	9345	6	- Rio Fortuna	877	11	864	2
- São Bento do Sul	16408	219	16136	53	- Sangão	2571	16	2540	15
- São Francisco do Sul	11443	207	11181	55	- Santa Rosa de Lima	678	5	668	5
- São João do Itaperiú	1226	14	1196	16	- Santa Rosa do Sul	2343	31	2310	2
- Schroeder	7403	45	7344	14	- São João do Sul	1885	18	1847	20
- Três Barras	3995	81	3903	11	- São Ludgero	4863	38	4821	4
<b>SUL</b>	<b>271665</b>	<b>3634</b>	<b>266269</b>	<b>1762</b>	- São Martinho	911	15	894	2
- Araranguá	18724	282	18391	51	- Siderópolis	2328	51	2274	3
- Armazém	1764	36	1726	2	- Sombrio	6681	89	6527	65
- Balneário Arroio do Silva	3923	65	3817	41	- Timbé do Sul	1490	19	1458	13
- Balneário Gaivota	3600	41	3506	53	- Treviso	1346	13	1329	4
- Balneário Rincão	2543	54	2455	34	- Treze de Maio	1718	20	1689	9
- Braço do Norte	13120	119	12883	118	- Tubarão	31289	545	30532	212
- Capivari de Baixo	6899	100	6714	85	- Turvo	3496	38	3454	4
					- Urussanga	5709	77	5604	28

# CORONAVÍRUS

## Boletim Epidemiológico



05 de dezembro de 2022

### CASOS, ÓBITOS, RECUPERADOS E ATIVOS POR MUNICÍPIO E MACRORREGIÃO

MEIO OESTE E SERRA	241897	3124	237852	921
- Abdon Batista	516	4	509	3
- Água Doce	2341	20	2317	4
- Alto Bela Vista	510	3	507	0
- Anita Garibaldi	2083	12	2065	6
- Arabutã	722	10	712	0
- Arroio Trinta	1300	15	1276	9
- Bocaina do Sul	884	5	867	12
- Bom Jardim da Serra	1107	8	1095	4
- Bom Retiro	1325	23	1290	12
- Brunópolis	726	9	713	4
- Caçador	9466	330	9062	74
- Calmon	79	7	72	0
- Campo Belo do Sul	1187	23	1161	3
- Campos Novos	9373	140	9213	20
- Capão Alto	396	3	389	4
- Capinzal	7450	57	7377	16
- Catanduvas	3176	35	3132	9
- Celso Ramos	980	7	967	6
- Cerro Negro	425	4	419	2
- Concórdia	27768	245	27501	22
- Correia Pinto	3654	67	3573	14
- Curitibanos	10169	213	9921	35
- Erval Velho	1603	13	1590	0
- Fraiburgo	8295	132	8127	36
- Frei Rogério	699	11	688	0
- Herval d'Oeste	7435	77	7347	11
- Ibiam	408	4	403	1
- Ibicaré	827	9	815	3
- Iomerê	670	11	656	3
- Ipira	599	7	591	1
- Ipumirim	1057	13	1044	0
- Irani	2462	22	2438	2
- Itá	2274	31	2242	1
- Jaborá	1108	12	1092	4
- Joaçaba	11154	86	11027	41
- Lacerdópolis	794	5	783	6
- Lages	43147	606	42378	163
- Lebon Régis	1780	72	1706	2

- Lindóia do Sul	1294	13	1281	0
- Luzerna	1808	17	1776	15
- Macieira	481	6	475	0
- Matos Costa	356	4	349	3
- Monte Carlo	1720	48	1671	1
- Otacílio Costa	6265	73	6166	26
- Ouro	2549	23	2515	11
- Painel	354	6	347	1
- Palmeira	756	5	748	3
- Peritiba	565	5	560	0
- Pinheiro Preto	860	10	847	3
- Piratuba	771	12	759	0
- Ponte Alta	1014	15	987	12
- Ponte Alta do Norte	460	9	451	0
- Presidente Castello Branco	625	5	620	0
- Rio das Antas	1946	21	1923	2
- Rio Rufino	352	8	341	3
- Salto Veloso	1503	8	1488	7
- Santa Cecília	3006	36	2950	20
- São Cristóvão do Sul	340	18	322	0
- São Joaquim	8197	94	8029	74
- São José do Cerrito	1436	16	1417	3
- Seara	5025	42	4967	16
- Tangará	2467	37	2405	25
- Timbó Grande	1177	19	1156	2
- Treze Tílias	1564	17	1537	10
- Urubici	790	28	758	4
- Urupema	525	5	519	1
- Vargem	963	4	945	14
- Vargem Bonita	1464	11	1449	4
- Videira	19224	139	18964	121
- Xavantina	710	5	700	5
- Zortéa	1381	14	1365	2

GRANDE OESTE	207629	2606	204043	980
- Abelardo Luz	2532	69	2444	19
- Águas de Chapecó	1241	15	1224	2
- Águas Frias	1087	4	1064	19
- Anchieta	1274	12	1261	1



# CORONAVÍRUS

## Boletim Epidemiológico



05 de dezembro de 2022

### CASOS, ÓBITOS, RECUPERADOS E ATIVOS POR MUNICÍPIO E MACRORREGIÃO

- Arvoredo	477	5	472	0	- Novo Horizonte	678	2	667	9
- Bandeirante	759	7	751	1	- Ouro Verde	781	13	763	5
- Barra Bonita	482	2	480	0	- Paial	459	4	455	0
- Belmonte	666	5	661	0	- Palma Sola	1916	19	1887	10
- Bom Jesus	784	12	771	1	- Palmitos	3714	72	3629	13
- Bom Jesus do Oeste	385	6	379	0	- Paraíso	352	7	343	2
- Caibi	1315	20	1292	3	- Passos Maia	1011	13	998	0
- Campo Erê	2268	24	2237	7	- Pinhalzinho	6402	38	6318	46
- Caxambu do Sul	1193	14	1177	2	- Planalto Alegre	771	15	746	10
- Chapecó	71169	866	69820	483	- Ponte Serrada	2618	63	2531	24
- Cordilheira Alta	1101	10	1088	3	- Princesa	843	13	830	0
- Coronel Freitas	2680	34	2645	1	- Quilombo	2825	45	2778	2
- Coronel Martins	569	3	566	0	- Riqueza	990	19	968	3
- Cunha Porã	1872	30	1837	5	- Romelândia	584	8	575	1
- Cunchataí	206	4	202	0	- Saltinho	511	8	501	2
- Descanso	1645	21	1620	4	- Santa Helena	239	4	234	1
- Dionísio Cerqueira	3348	57	3283	8	- Santa Terezinha do Progresso	432	4	428	0
- Entre Rios	1176	11	1160	5	- Santiago do Sul	236	2	234	0
- Faxinal dos Guedes	3595	48	3531	16	- São Bernardino	477	4	473	0
- Flor do Sertão	309		307	2	- São Carlos	1300	24	1270	6
- Formosa do Sul	740	10	728	2	- São Domingos	1521	24	1497	0
- Galvão	866	12	854	0	- São João do Oeste	908	9	899	0
- Guaraciaba	2572	39	2527	6	- São José do Cedro	3074	30	3035	9
- Guarujá do Sul	991	12	978	1	- São Lourenço do Oeste	5370	74	5289	7
- Guatambu	1498	21	1455	22	- São Miguel da Boa Vista	413	8	404	1
- Iporã do Oeste	918	16	900	2	- São Miguel do Oeste	9655	86	9554	15
- Ipuaçú	1580	18	1558	4	- Saudades	2083	19	2043	21
- Iraceminha	789	5	773	11	- Serra Alta	503	6	488	9
- Irati	536	8	527	1	- Sul Brasil	814	7	806	1
- Itapiranga	2728	23	2702	3	- Tigrinhos	591	2	587	2
- Jardinópolis	695	5	690	0	- Tunápolis	1757	12	1734	11
- Jupiá	350	7	343	0	- União do Oeste	673	12	661	0
- Lajeado Grande	534	7	522	5	- Vargeão	388	11	376	1
- Maravilha	8524	79	8415	30	- Xanxerê	14108	202	13883	23
- Marema	507	13	488	6	- Xaxim	8571	129	8375	67
- Modelo	783	12	768	3	- Outros estados				0
- Mondai	1474	12	1461	1	- Outros países				0
- Nova Erechim	941	12	929	0	- Não informado				0
- Nova Itaberaba	902	8	894	0					

### NOTAS EXPLICATIVAS

1 - O número de pacientes recuperados considera aqueles que tenham recebido alta hospitalar e tenham decorridos 14 dias do início dos sintomas sem evolução a óbito. Limitações: por forma de concepção dos sistemas de informação, os casos são registrados de forma única, portanto, pessoas que foram internadas após a inclusão no sistema de informação, ou tenham registrados mais de um evento de internação e alta, ou não estão encerrados no SIVEP-Gripe podem não ser considerados como casos recuperados.

2 - Eventual diferença entre o total de casos confirmados ou óbitos por sexo e o total geral diz respeito a situações em que o sexo não foi informado pelo notificador.

### FONTES

SANTA CATARINA. Centro de Informática e Automação do Estado de Santa Catarina - CIASC. Plataforma BoaVista, com dados da Diretoria de Vigilância Epidemiológica vinculada à Superintendência de Vigilância em Saúde da Secretaria de Estado da Saúde. Acesso em: 05 de dezembro de 2022, 14h22

SANTA CATARINA. Secretaria de Estado da Saúde, Superintendência de Serviços Especializados e Regulação. Acesso em: 05 de dezembro de 2022, 14h06.

BRASIL. Ministério da Saúde. Painel Coronavírus. Disponível em: <https://covid.saude.gov.br/>. Acesso em: 05 de dezembro de 2022, 15h12.



## *Links úteis*

# *Links úteis*

**[www.coronavirus.sc.gov.br](http://www.coronavirus.sc.gov.br)**

Boletins epidemiológicos  
Guia de convívio responsável  
Tira dúvidas  
Triagem online  
Portal da Transparência

