



CORONAVÍRUS

Boletim Epidemiológico

01 de dezembro de 2022

www.coronavirus.sc.gov.br

CORONAVÍRUS

Boletim Epidemiológico



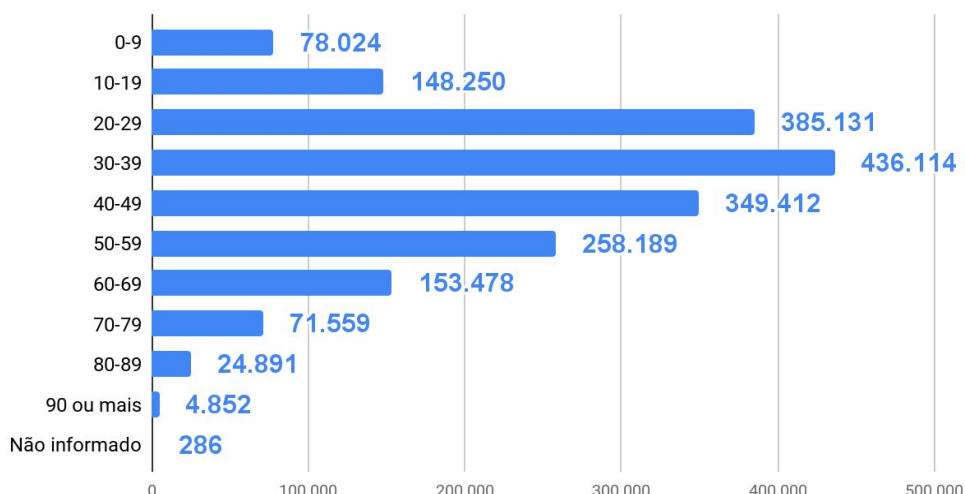
01 de dezembro de 2022

DADOS GERAIS (2020 - 2022)

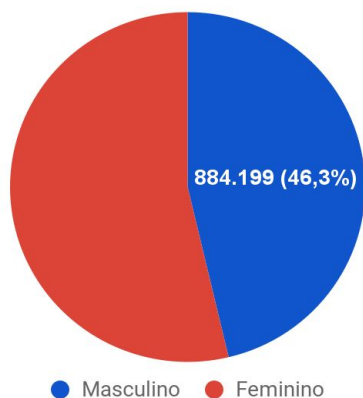
Casos confirmados 1.910.186 +2038	Taxa de Incidência <i>(casos por 100 mil hab.)</i> 26.338,3 +28	Pacientes recuperados 1.874.216 +1167	Casos ativos 13.505 +867
Óbitos 22.465 +4	Taxa de Mortalidade <i>(óbitos por 100 mil hab.)</i> 310,0 =	Taxa de letalidade (%) 1,18% =	216 Testes em análise

TESTES PCR: **1.766.330** Clínico-epidemiológico: **31.262**

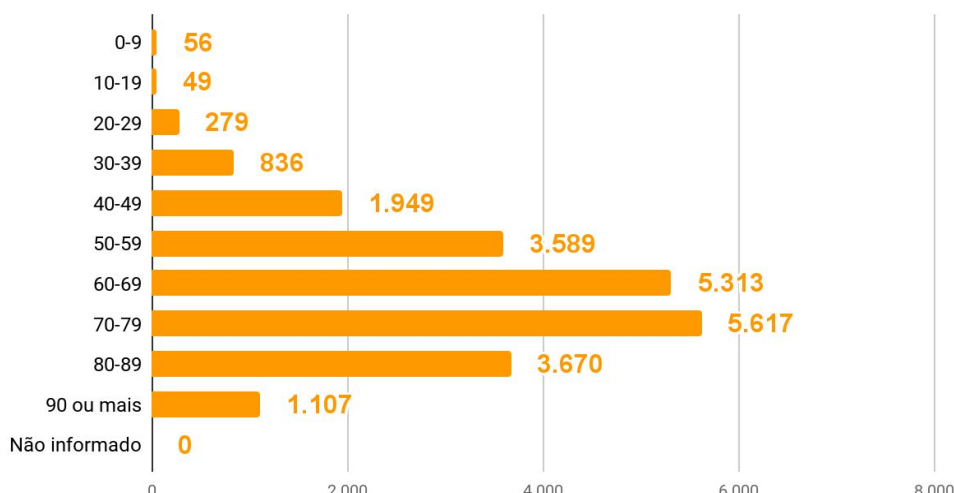
Casos por faixa etária



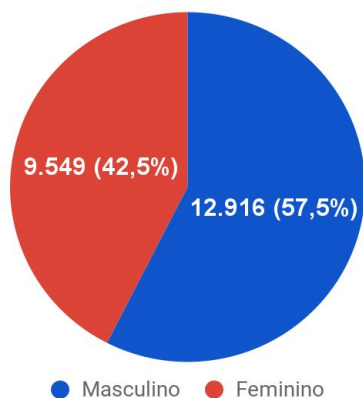
Casos confirmados por sexo



Óbitos por faixa etária



Óbitos por sexo



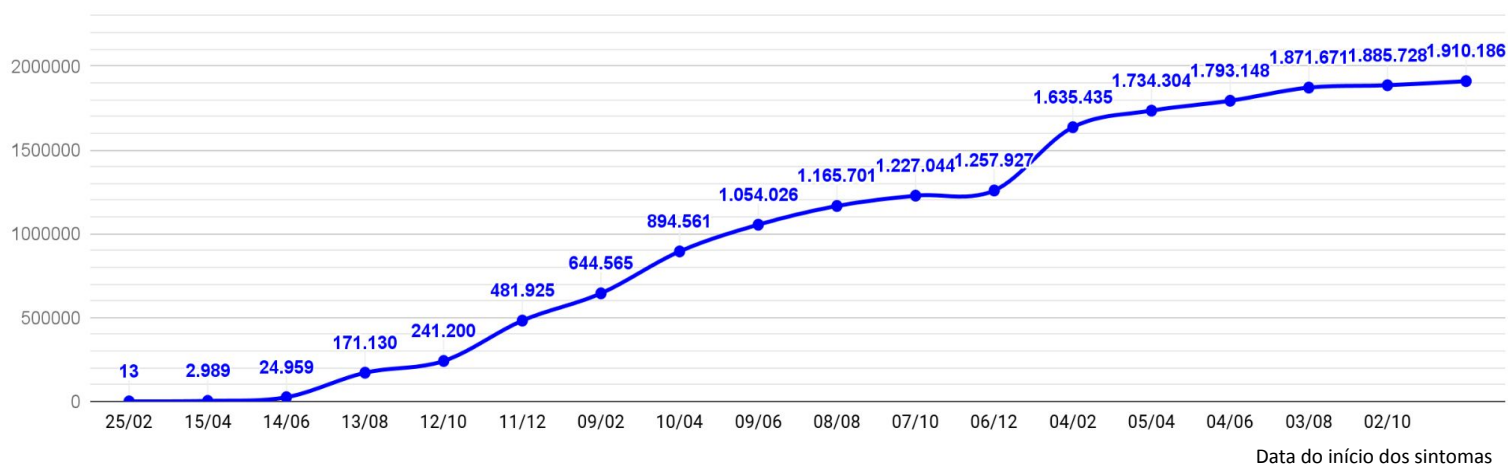
CORONAVÍRUS

Boletim Epidemiológico

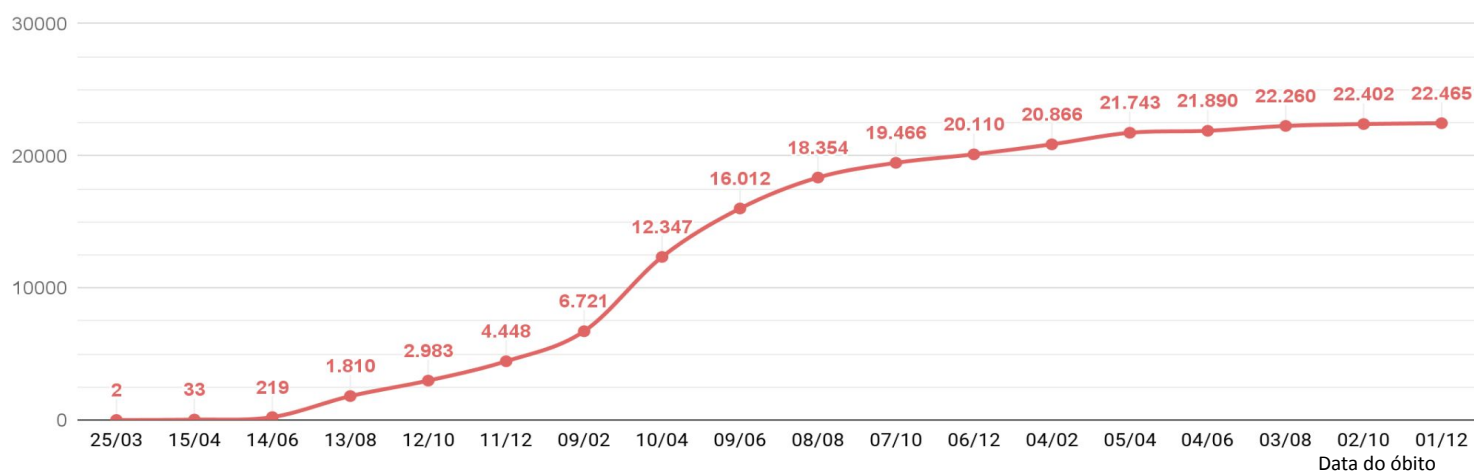


01 de dezembro de 2022

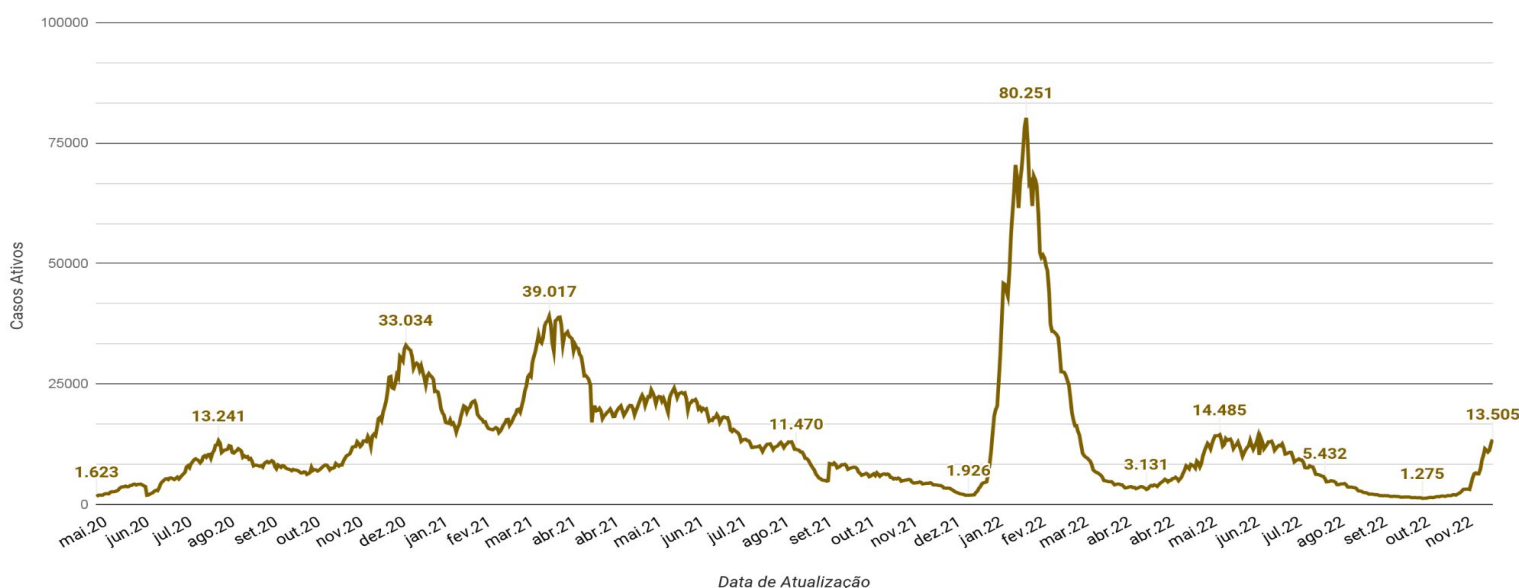
EVOLUÇÃO DO CASOS CONFIRMADOS (ACUMULADO)



EVOLUÇÃO DOS ÓBITOS (ACUMULADO)



EVOLUÇÃO DOS CASOS ATIVOS



CORONAVÍRUS

Boletim Epidemiológico

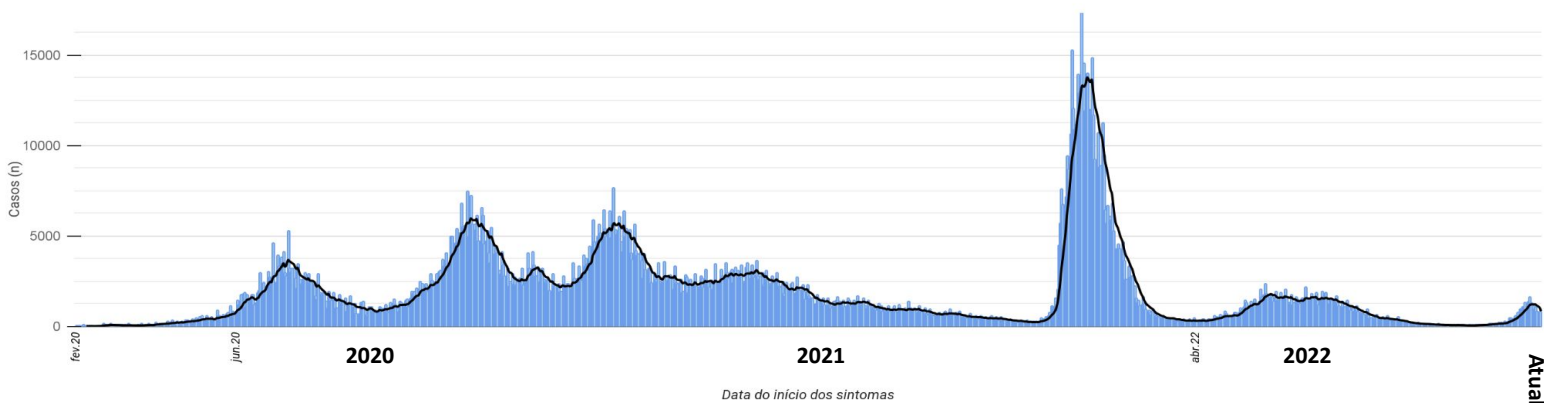


01 de dezembro de 2022

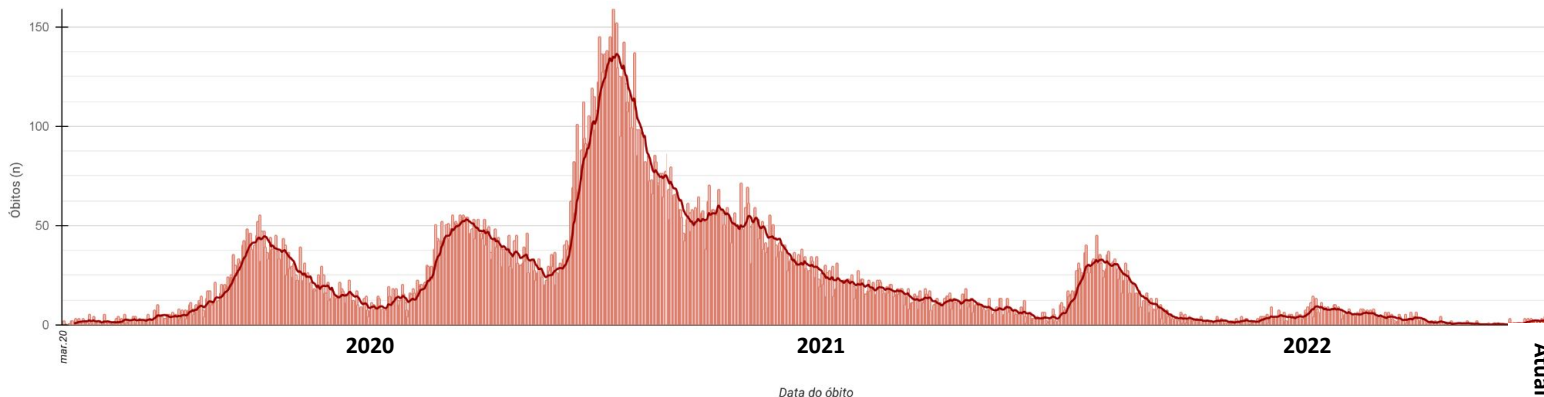
CASOS, ÓBITOS E TAXAS POR ANO DE INÍCIO DOS SINTOMAS

	2020	2021	2022
Casos (n)	536.922	733.453	639.811
Taxa de Incidência (casos por 100 mil hab.)	7.403,3	10.113,1	8.821,9
Óbitos (n)	5.412	14.828	2.225
Taxa de mortalidade (óbitos por 100 mil hab.)	74,6	204,5	30,7
Taxa de Letalidade (%)	1,01%	2,02%	0,35%

EVOLUÇÃO DO CASOS CONFIRMADOS POR DATA DE INÍCIO DOS SINTOMAS 2020-2022



EVOLUÇÃO DOS ÓBITOS POR DATA DE ÓBITO. 2020-2022



OCUPAÇÃO DE LEITOS DE UTI (TOTAL GERAL)

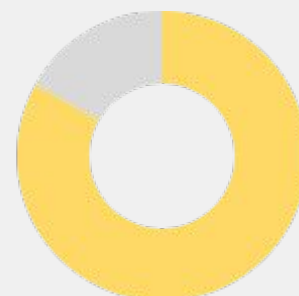
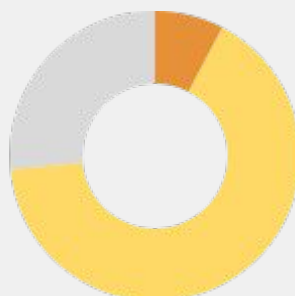
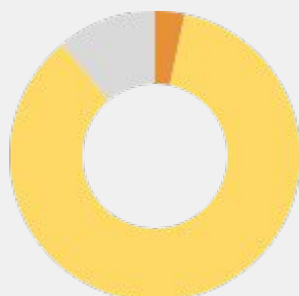
TOTAL GERAL

Ocupação geral	1.003	86,2%
Ocupados por Covid-19	36	3,1%
Outras enfermidades	967	83,1%
Livres	160	13,8%



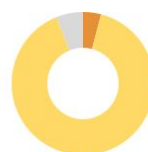
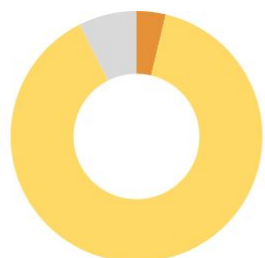
OCUPAÇÃO DE LEITOS DE UTI (ADULTO, PEDIÁTRICO E NEONATAL)

	ADULTO		PEDIÁTRICO		NEONATAL	
Leitos ativos	814		117		232	
Taxa de ocupação	88,9%		73,5%		83,2%	
Ocupados por Covid-19	27	3,3%	9	7,7%	0	0,0%
Outras enfermidades	697	85,6%	77	65,8%	193	83,2%
Livres	90	11,1%	31	26,5%	39	16,8%



OCUPAÇÃO DE LEITOS DE UTI POR MACRORREGIÃO - SUS

GRANDE FLORIANÓPOLIS



Leitos ativos

TOTAL

ADULTO

PEDIÁTRICO

NEONATAL

214

147

19

48

Taxa de ocupação

92,5%

93,9%

84,2%

91,7%

Ocupados por Covid-19

8

3,7%

6

4,1%

2

10,5%

0

0,0%

Outras enfermidades

190

88,8%

132

89,8%

14

73,7%

44

91,7%

Livres

16

7,5%

9

6,1%

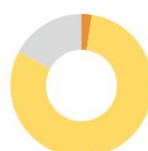
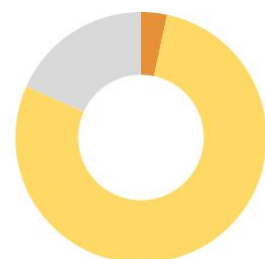
3

15,8%

4

8,3%

VALE DO ITAJAÍ



Leitos ativos

TOTAL

ADULTO

PEDIÁTRICO

NEONATAL

180

128

13

39

Taxa de ocupação

81,7%

82,8%

84,6%

76,9%

Ocupados por Covid-19

6

3,3%

3

2,3%

3

23,1%

0

0,0%

Outras enfermidades

141

78,3%

103

80,5%

8

61,5%

30

76,9%

Livres

33

18,3%

22

17,2%

2

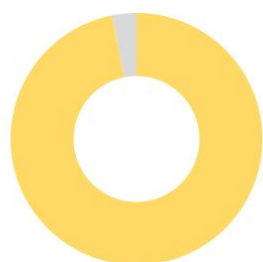
15,4%

9

23,1%

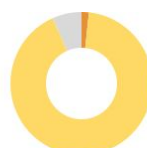
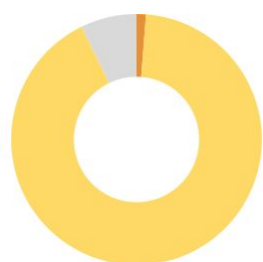
OCUPAÇÃO DE LEITOS DE UTI POR MACRORREGIÃO - SUS

FOZ DO RIO ITAJAÍ



	TOTAL		ADULTO		PEDIÁTRICO		NEONATAL	
Leitos ativos	64		35		14		15	
Taxa de ocupação	96,9%		100,0%		85,7%		100,0%	
Ocupados por Covid-19	0	0,0%	0	0,0%	0	0,0%	0	0,0%
Outras enfermidades	62	96,9%	35	100,0%	12	85,7%	15	100,0%
Livres	2	3,1%	0	0,0%	2	14,3%	0	0,0%

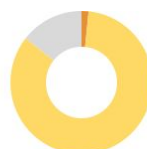
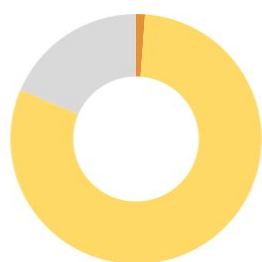
GRANDE OESTE



	TOTAL		ADULTO		PEDIÁTRICO		NEONATAL	
Leitos ativos	83		60		5		18	
Taxa de ocupação	92,8%		93,3%		100,0%		88,9%	
Ocupados por Covid-19	1	1,2%	1	1,7%	0	0,0%	0	0,0%
Outras enfermidades	76	91,6%	55	91,7%	5	100,0%	16	88,9%
Livres	6	7,2%	4	6,7%	0	0,0%	2	11,1%

OCUPAÇÃO DE LEITOS DE UTI POR MACRORREGIÃO - SUS

MEIO OESTE E SERRA CATARINENSE



TOTAL

ADULTO

PEDIÁTRICO

NEONATAL

Leitos ativos

172

125

14

33

Taxa de ocupação

81,4%

85,6%

42,9%

81,8%

Ocupados por Covid-19

2

1,2%

2

1,6%

0

0,0%

0

0,0%

Outras enfermidades

138

80,2%

105

84,0%

6

42,9%

27

81,8%

Livres

32

18,6%

18

14,4%

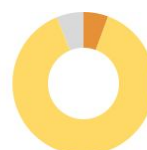
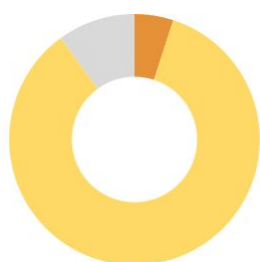
8

57,1%

6

18,2%

PLANALTO NORTE E NORDESTE



TOTAL

ADULTO

PEDIÁTRICO

NEONATAL

Leitos ativos

279

195

38

46

Taxa de ocupação

90,0%

93,8%

68,4%

91,3%

Ocupados por Covid-19

14

5,0%

11

5,6%

3

7,9%

0

0,0%

Outras enfermidades

237

84,9%

172

88,2%

23

60,5%

42

91,3%

Livres

28

10,0%

12

6,2%

12

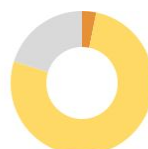
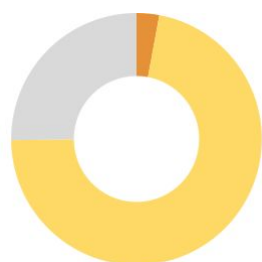
31,6%

4

8,7%

OCUPAÇÃO DE LEITOS DE UTI POR MACRORREGIÃO - SUS

SUL



	TOTAL		ADULTO		PEDIÁTRICO		NEONATAL	
Leitos ativos	171		124		14		33	
Taxa de ocupação	74,9%		79,8%		71,4%		57,6%	
Ocupados por Covid-19	5	2,9%	4	3,2%	1	7,1%	0	0,0%
Outras enfermidades	123	71,9%	95	76,6%	9	64,3%	19	57,6%
Livres	43	25,1%	25	20,2%	4	28,6%	14	42,4%

CORONAVÍRUS

Boletim Epidemiológico



01 de dezembro de 2022

CASOS, ÓBITOS, RECUPERADOS E ATIVOS POR MUNICÍPIO E MACRORREGIÃO

- Penha	9233	119	8989	125
- Porto Belo	3816	74	3678	64

PL. NORTE E NORDESTE	384322	4709	376306	3307
- Araquari	7383	97	7123	163
- Balneário Barra do Sul	2423	57	2329	37
- Barra Velha	7256	148	7033	75
- Bela Vista do Toldo	108	5	103	0
- Campo Alegre	2424	45	2355	24
- Canoinhas	11274	139	11100	35
- Corupá	3385	43	3341	1
- Garuva	3714	39	3647	28
- Guaramirim	10229	113	9983	133
- Irineópolis	1507	17	1486	4
- Itaiópolis	4427	58	4357	12
- Itapoá	6412	83	6286	43
- Jaraguá do Sul	60356	472	59527	357
- Joinville	184304	2318	179928	2058
- Mafra	10511	151	10310	50
- Major Vieira	706	8	697	1
- Massaranduba	5092	24	5031	37
- Monte Castelo	1836	25	1805	6
- Papanduva	3228	58	3159	11
- Porto União	7896	104	7694	98
- Rio Negrinho	9485	139	9340	6
- São Bento do Sul	16356	219	16093	44
- São Francisco do Sul	11415	207	11155	53
- São João do Itaperiú	1208	14	1188	6
- Schroeder	7398	45	7339	14
- Três Barras	3989	81	3897	11

SUL	270891	3634	265537	1720
- Araranguá	18691	282	18352	57
- Armazém	1764	36	1723	5
- Balneário Arroio do Silva	3907	65	3807	35
- Balneário Gaivota	3571	41	3485	45
- Balneário Rincão	2520	54	2443	23
- Braço do Norte	13078	119	12837	122
- Capivari de Baixo	6852	100	6697	55

- Cocal do Sul	5719	63	5563	93
- Criciúma	54328	739	53226	363
- Ermo	550	7	542	1
- Forquilha	8505	63	8376	66
- Grão-Pará	2462	15	2446	1
- Gravatal	2969	53	2902	14
- Içara	11813	156	11638	19
- Imaruí	1182	27	1153	2
- Imbituba	11541	125	11403	13
- Jacinto Machado	2803	43	2737	23
- Jaguaruna	4859	68	4784	7
- Laguna	10281	181	9954	146
- Lauro Müller	3454	62	3375	17
- Maracajá	2117	25	2089	3
- Meleiro	1972	25	1929	18
- Morro da Fumaça	5634	51	5510	73
- Morro Grande	1095	9	1081	5
- Nova Veneza	4235	37	4183	15
- Orleans	8309	98	8171	40
- Passo de Torres	2972	35	2914	23
- Pedras Grandes	1149	23	1125	1
- Pescaria Brava	2376	28	2320	28
- Praia Grande	2143	18	2116	9
- Rio Fortuna	877	11	864	2
- Sangão	2566	16	2539	11
- Santa Rosa de Lima	674	5	663	6
- Santa Rosa do Sul	2343	31	2308	4
- São João do Sul	1880	18	1840	22
- São Ludgero	4863	38	4822	3
- São Martinho	910	15	894	1
- Siderópolis	2327	51	2274	2
- Sombrio	6648	89	6500	59
- Timbé do Sul	1485	19	1457	9
- Treviso	1344	13	1322	9
- Treze de Maio	1708	20	1679	9
- Tubarão	31219	545	30447	227
- Turvo	3494	38	3452	4
- Urussanga	5702	77	5595	30

CORONAVÍRUS

Boletim Epidemiológico



01 de dezembro de 2022

CASOS, ÓBITOS, RECUPERADOS E ATIVOS POR MUNICÍPIO E MACRORREGIÃO

MEIO OESTE E SERRA	241470	3124	237521	825
- Abdon Batista	516	4	509	3
- Água Doce	2335	20	2314	1
- Alto Bela Vista	510	3	507	0
- Anita Garibaldi	2081	12	2058	11
- Arabutã	722	10	712	0
- Arroio Trinta	1300	15	1274	11
- Bocaina do Sul	881	5	860	16
- Bom Jardim da Serra	1106	8	1095	3
- Bom Retiro	1314	23	1284	7
- Brunópolis	721	9	712	0
- Caçador	9434	330	9026	78
- Calmon	79	7	72	0
- Campo Belo do Sul	1187	23	1161	3
- Campos Novos	9360	140	9197	23
- Capão Alto	396	3	389	4
- Capinzal	7431	57	7370	4
- Catanduvas	3174	35	3127	12
- Celso Ramos	976	7	967	2
- Cerro Negro	425	4	419	2
- Concórdia	27744	245	27483	16
- Correia Pinto	3651	67	3566	18
- Curitibanos	10154	213	9913	28
- Erval Velho	1603	13	1590	0
- Fraiburgo	8280	132	8118	30
- Frei Rogério	699	11	688	0
- Herval d'Oeste	7430	77	7346	7
- Ibiam	408	4	403	1
- Ibicaré	827	9	815	3
- Iomerê	667	11	656	0
- Ipira	599	7	591	1
- Ipumirim	1057	13	1044	0
- Irani	2462	22	2436	4
- Itá	2273	31	2240	2
- Jaborá	1106	12	1092	2
- Joaçaba	11130	86	11000	44
- Lacerdópolis	794	5	783	6
- Lages	43112	606	42341	165
- Lebon Régis	1778	72	1701	5

- Lindóia do Sul	1294	13	1280	1
- Luzerna	1794	17	1769	8
- Macieira	481	6	475	0
- Matos Costa	354	4	348	2
- Monte Carlo	1720	48	1667	5
- Otacílio Costa	6259	73	6153	33
- Ouro	2536	23	2508	5
- Painel	354	6	346	2
- Palmeira	745	5	737	3
- Peritiba	566	5	561	0
- Pinheiro Preto	858	10	846	2
- Piratuba	771	12	759	0
- Ponte Alta	1007	15	987	5
- Ponte Alta do Norte	460	9	451	0
- Presidente Castello Branco	625	5	620	0
- Rio das Antas	1946	21	1920	5
- Rio Rufino	352	8	341	3
- Salto Veloso	1500	8	1485	7
- Santa Cecília	3001	36	2947	18
- São Cristóvão do Sul	340	18	322	0
- São Joaquim	8164	94	8002	68
- São José do Cerrito	1427	16	1409	2
- Seara	5018	42	4967	9
- Tangará	2454	37	2399	18
- Timbó Grande	1177	19	1156	2
- Treze Tílias	1559	17	1535	7
- Urubici	790	28	758	4
- Urupema	524	5	519	0
- Vargem	959	4	943	12
- Vargem Bonita	1463	11	1449	3
- Videira	19164	139	18940	85
- Xavantina	708	5	700	3
- Zortéa	1378	14	1363	1

GRANDE OESTE	207259	2606	203808	845
- Abelardo Luz	2528	69	2442	17
- Águas de Chapecó	1241	15	1224	2
- Águas Frias	1083	4	1063	16
- Anchieta	1274	12	1260	2

CORONAVÍRUS

Boletim Epidemiológico



01 de dezembro de 2022

CASOS, ÓBITOS, RECUPERADOS E ATIVOS POR MUNICÍPIO E MACRORREGIÃO

- Arvoredo	477	5	470	2	- Novo Horizonte	669	2	666	1
- Bandeirante	759	7	748	4	- Ouro Verde	776	13	763	0
- Barra Bonita	482	2	478	2	- Paial	459	4	455	0
- Belmonte	666	5	660	1	- Palma Sola	1916	19	1884	13
- Bom Jesus	783	12	771	0	- Palmitos	3711	72	3627	12
- Bom Jesus do Oeste	385	6	379	0	- Paraíso	351	7	343	1
- Caibi	1315	20	1292	3	- Passos Maia	1011	13	998	0
- Campo Erê	2261	24	2234	3	- Pinhalzinho	6376	38	6316	22
- Caxambu do Sul	1193	14	1171	8	- Planalto Alegre	768	15	745	8
- Chapecó	70988	866	69685	437	- Ponte Serrada	2614	63	2530	21
- Cordilheira Alta	1100	10	1086	4	- Princesa	843	13	830	0
- Coronel Freitas	2678	34	2643	1	- Quilombo	2823	45	2778	0
- Coronel Martins	569	3	565	1	- Riqueza	989	19	968	2
- Cunha Porã	1871	30	1837	4	- Romelândia	584	8	575	1
- Cunchaí	206	4	202	0	- Salinho	511	8	501	2
- Descanso	1645	21	1617	7	- Santa Helena	239	4	234	1
- Dionísio Cerqueira	3342	57	3282	3	- Santa Terezinha do Progresso	432	4	428	0
- Entre Rios	1174	11	1161	2	- Santiago do Sul	236	2	234	0
- Faxinal dos Guedes	3584	48	3530	6	- São Bernardino	477	4	473	0
- Flor do Sertão	308		307	1	- São Carlos	1300	24	1268	8
- Formosa do Sul	738	10	728	0	- São Domingos	1521	24	1497	0
- Galvão	866	12	853	1	- São João do Oeste	908	9	898	1
- Guaraciaba	2571	39	2525	7	- São José do Cedro	3069	30	3035	4
- Guarujá do Sul	990	12	978	0	- São Lourenço do Oeste	5363	74	5280	9
- Guatambu	1484	21	1452	11	- São Miguel da Boa Vista	413	8	404	1
- Iporã do Oeste	919	16	901	2	- São Miguel do Oeste	9642	86	9539	17
- Ipuçu	1578	18	1558	2	- Saudades	2072	19	2046	7
- Iraceminha	786	5	771	10	- Serra Alta	501	6	488	7
- Irati	535	8	527	0	- Sul Brasil	814	7	805	2
- Itapiranga	2728	23	2701	4	- Tigrinhos	591	2	587	2
- Jardinópolis	695	5	690	0	- Tunápolis	1755	12	1730	13
- Jupiá	350	7	343	0	- União do Oeste	673	12	661	0
- Lajeado Grande	532	7	520	5	- Vargeão	388	11	376	1
- Maravilha	8517	79	8404	34	- Xanxerê	14101	202	13880	19
- Marema	507	13	488	6	- Xaxim	8556	129	8369	58
- Modelo	782	12	768	2	- Outros estados				0
- Mondai	1474	12	1461	1	- Outros países				0
- Nova Erechim	941	12	929	0	- Não informado				0
- Nova Itaberaba	902	8	893	1					

NOTAS EXPLICATIVAS

1 - O número de pacientes recuperados considera aqueles que tenham recebido alta hospitalar e tenham decorridos 14 dias do início dos sintomas sem evolução a óbito. Limitações: por forma de concepção dos sistemas de informação, os casos são registrados de forma única, portanto, pessoas que foram internadas após a inclusão no sistema de informação, ou tenham registrados mais de um evento de internação e alta, ou não estão encerrados no SIVEP-Gripe podem não ser considerados como casos recuperados.

2 - Eventual diferença entre o total de casos confirmados ou óbitos por sexo e o total geral diz respeito a situações em que o sexo não foi informado pelo notificador.

FONTES

SANTA CATARINA. Centro de Informática e Automação do Estado de Santa Catarina - CIASC. Plataforma BoaVista, com dados da Diretoria de Vigilância Epidemiológica vinculada à Superintendência de Vigilância em Saúde da Secretaria de Estado da Saúde. Acesso em: 01 de dezembro de 2022, 14h22

SANTA CATARINA. Secretaria de Estado da Saúde, Superintendência de Serviços Especializados e Regulação. Acesso em: 01 de dezembro de 2022, 14h06.

BRASIL. Ministério da Saúde. Painel Coronavírus. Disponível em: <https://covid.saude.gov.br/>. Acesso em: 01 de dezembro de 2022, 15h12.



Links úteis

Links úteis

www.coronavirus.sc.gov.br

Boletins epidemiológicos
Guia de convívio responsável
Tira dúvidas
Triagem online
Portal da Transparência

