



# ***CORONAVÍRUS***

## **Boletim Epidemiológico**

25 de novembro de 2022

[www.coronavirus.sc.gov.br](http://www.coronavirus.sc.gov.br)

# CORONAVÍRUS

## Boletim Epidemiológico



25 de novembro de 2022

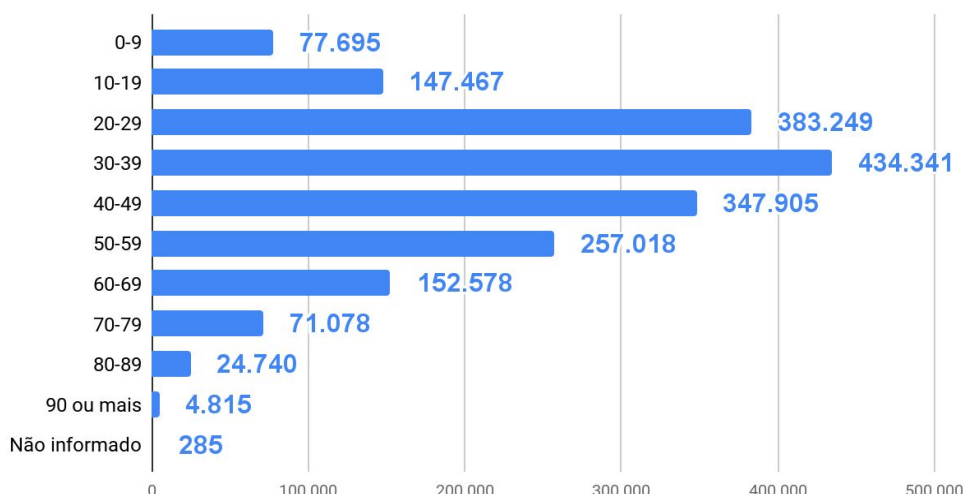
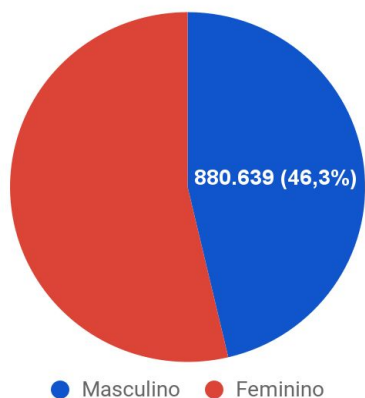
### DADOS GERAIS (2020 - 2022)

<b>Casos confirmados</b> <b>1.901.171</b> +1676	<b>Taxa de Incidência</b> (casos por 100 mil hab.) <b>26.214,0</b> +23	<b>Pacientes recuperados</b> <b>1.868.604</b> +633	<b>Casos ativos</b> <b>10.121</b> +1039
<b>Óbitos</b> <b>22.446</b> +4	<b>Taxa de Mortalidade</b> (óbitos por 100 mil hab.) <b>309,0</b> =	<b>Taxa de letalidade</b> (%) <b>1,18%</b> =	<b>270</b> Testes em análise

TESTES PCR: **1.762.714** Clínico-epidemiológico: **31.227**

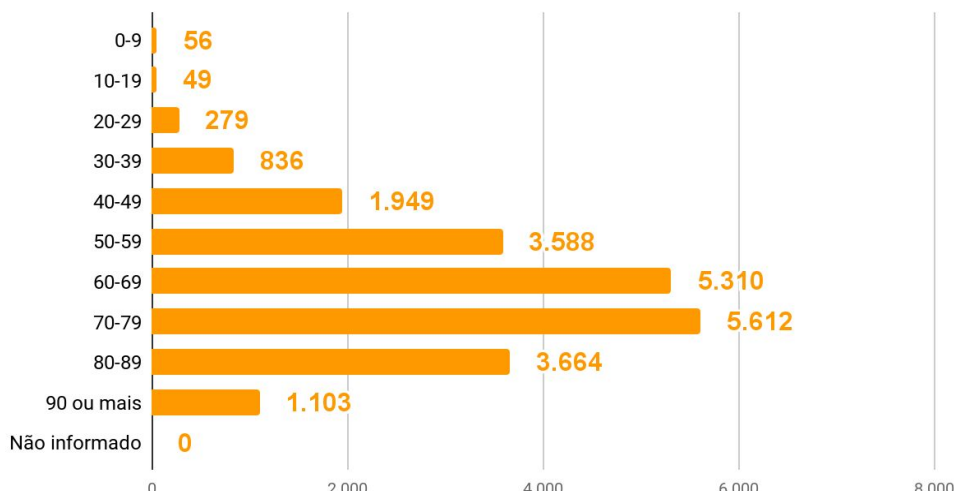
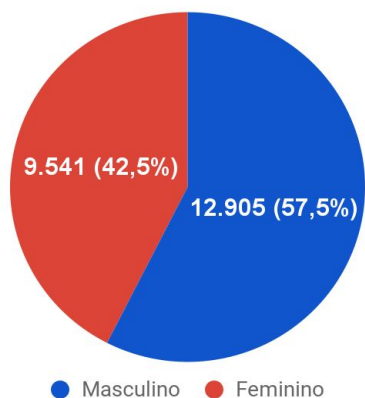
#### Casos por faixa etária

#### Casos confirmados por sexo



#### Óbitos por faixa etária

#### Óbitos por sexo



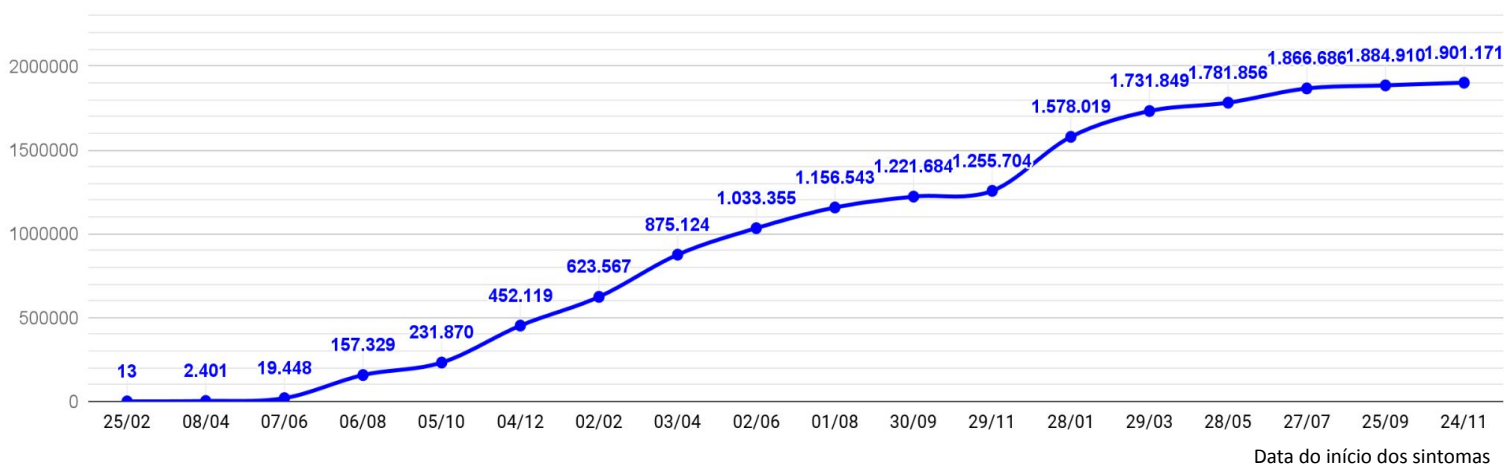
# CORONAVÍRUS

## Boletim Epidemiológico

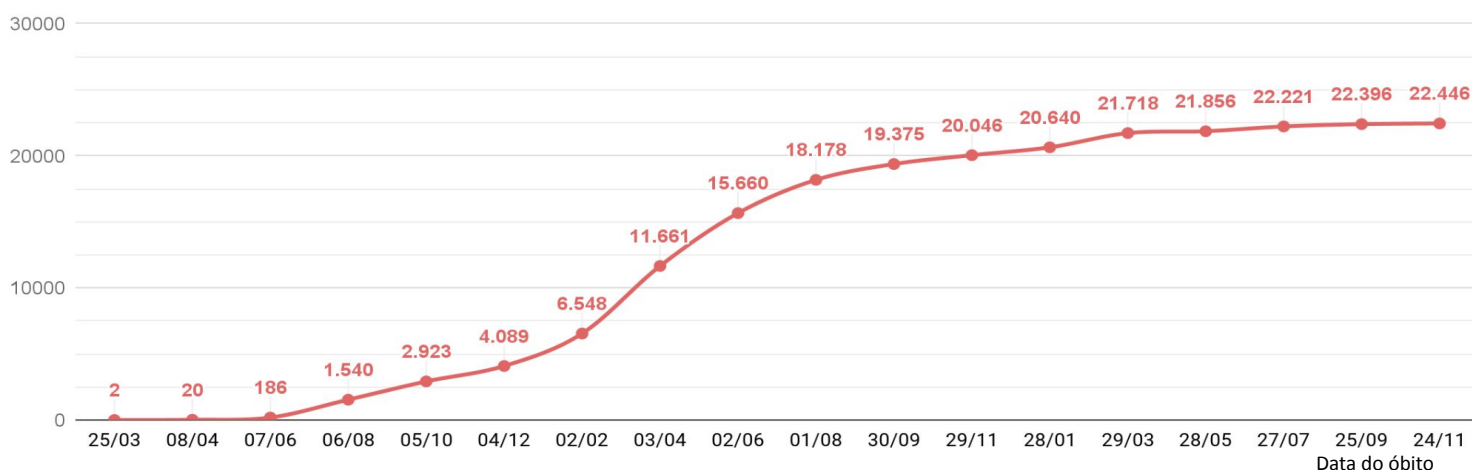


25 de novembro de 2022

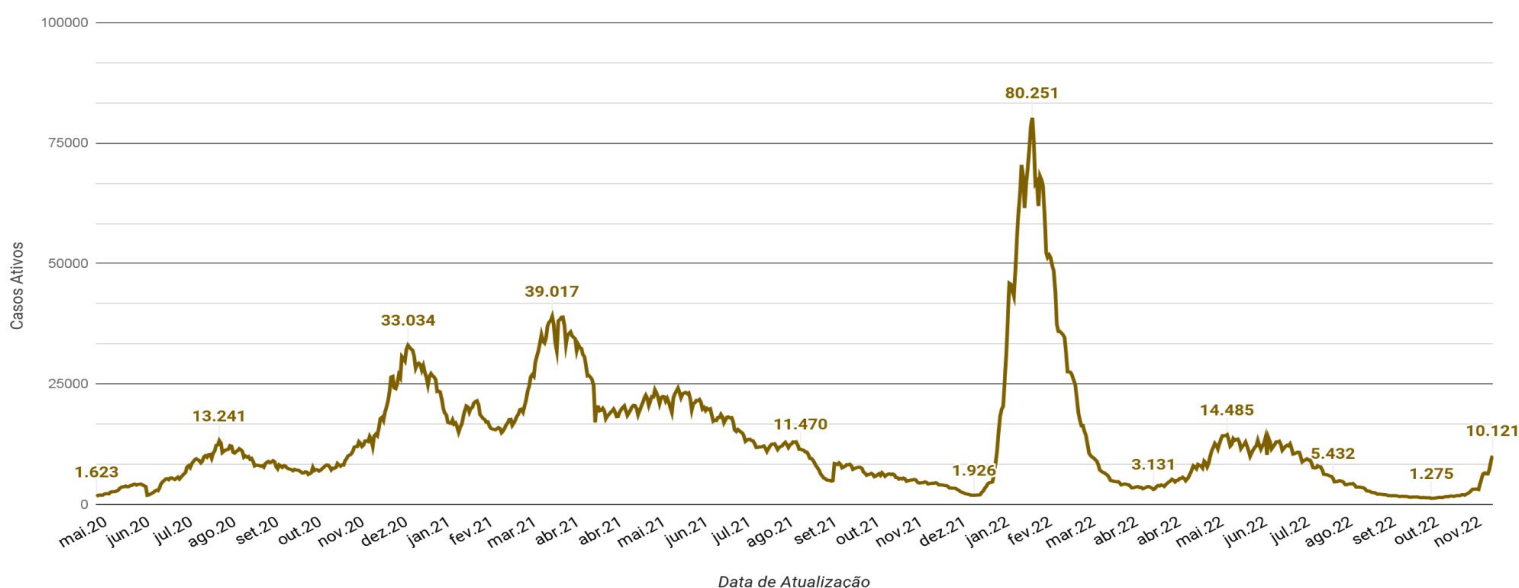
### EVOLUÇÃO DO CASOS CONFIRMADOS (ACUMULADO)



### EVOLUÇÃO DOS ÓBITOS (ACUMULADO)



### EVOLUÇÃO DOS CASOS ATIVOS



# CORONAVÍRUS

## Boletim Epidemiológico

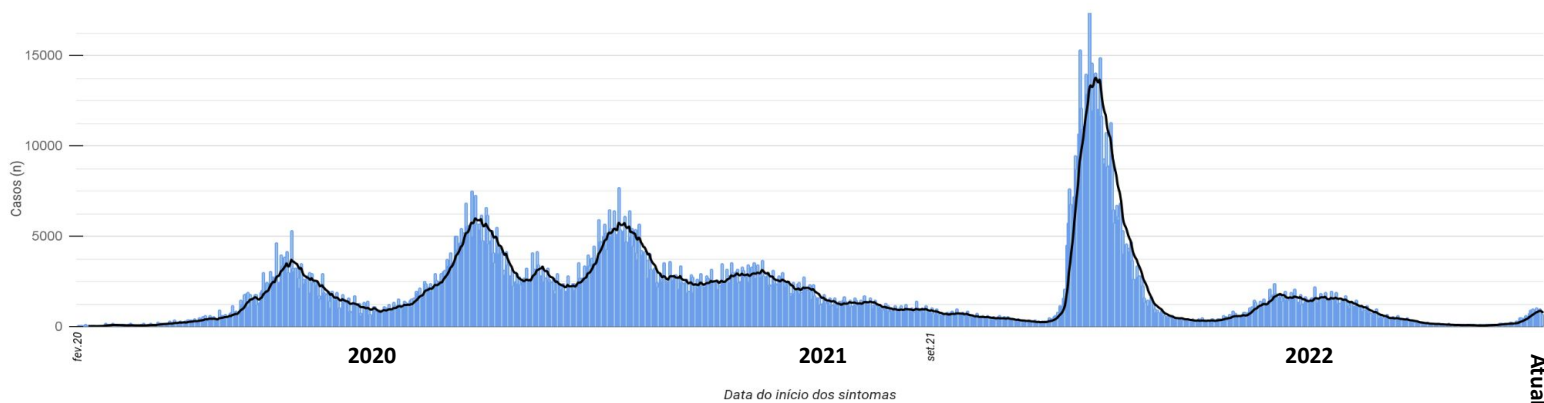


25 de novembro de 2022

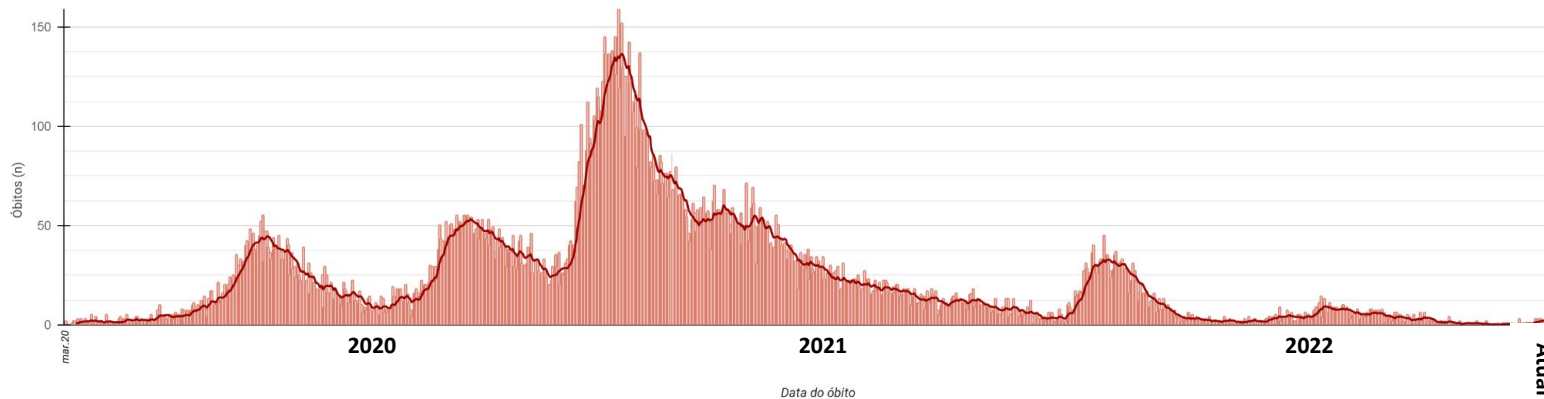
### CASOS, ÓBITOS E TAXAS POR ANO DE INÍCIO DOS SINTOMAS

	2020	2021	2022
<b>Casos</b> (n)	<b>536.922</b>	<b>733.453</b>	<b>630.796</b>
<b>Taxa de Incidência</b> (casos por 100 mil hab.)	<b>7.403,3</b>	<b>10.113,1</b>	<b>8.697,6</b>
<b>Óbitos</b> (n)	<b>5.412</b>	<b>14.828</b>	<b>2.206</b>
<b>Taxa de mortalidade</b> (óbitos por 100 mil hab.)	<b>74,6</b>	<b>204,5</b>	<b>30,4</b>
<b>Taxa de Letalidade</b> (%)	<b>1,01%</b>	<b>2,02%</b>	<b>0,35%</b>

### EVOLUÇÃO DO CASOS CONFIRMADOS POR DATA DE INÍCIO DOS SINTOMAS 2020-2022



### EVOLUÇÃO DOS ÓBITOS POR DATA DE ÓBITO. 2020-2022





### OCUPAÇÃO DE LEITOS DE UTI (TOTAL GERAL)

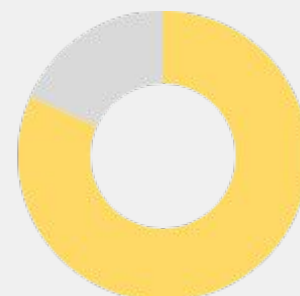
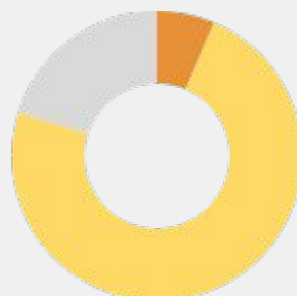
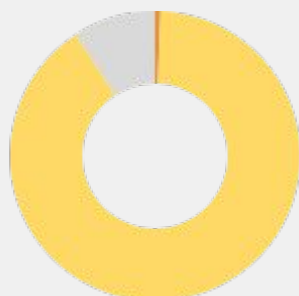
#### TOTAL GERAL

Ocupação geral	<b>1.022</b>	87,9%
Ocupados por Covid-19	<b>13</b>	1,1%
Outras enfermidades	<b>1.009</b>	86,8%
Livres	<b>141</b>	12,1%



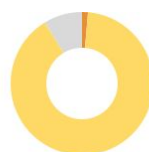
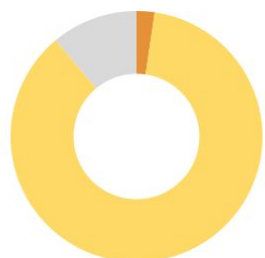
### OCUPAÇÃO DE LEITOS DE UTI (ADULTO, PEDIÁTRICO E NEONATAL)

	ADULTO		PEDIÁTRICO		NEONATAL	
Leitos ativos	<b>815</b>		<b>124</b>		<b>224</b>	
Taxa de ocupação	<b>90,8%</b>		<b>79,8%</b>		<b>81,7%</b>	
Ocupados por Covid-19	<b>5</b>	0,6%	<b>8</b>	6,5%	<b>0</b>	0,0%
Outras enfermidades	<b>735</b>	90,2%	<b>91</b>	73,4%	<b>183</b>	81,7%
Livres	<b>75</b>	9,2%	<b>25</b>	20,2%	<b>41</b>	18,3%



### OCUPAÇÃO DE LEITOS DE UTI POR MACRORREGIÃO - SUS

#### GRANDE FLORIANÓPOLIS



Leitos ativos

**TOTAL**

**ADULTO**

**PEDIÁTRICO**

**NEONATAL**

**216**

**149**

**19**

**48**

Taxa de ocupação

**88,9%**

**91,3%**

**89,5%**

**81,3%**

Ocupados por Covid-19

**5**

2,3%

**2**

1,3%

**3**

15,8%

**0**

0,0%

Outras enfermidades

**187**

86,6%

**134**

89,9%

**14**

73,7%

**39**

81,3%

Livres

**24**

11,1%

**13**

8,7%

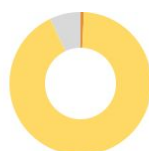
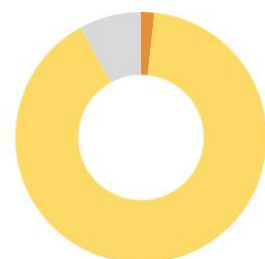
**2**

10,5%

**9**

18,8%

#### VALE DO ITAJAÍ



Leitos ativos

**TOTAL**

**ADULTO**

**PEDIÁTRICO**

**NEONATAL**

**175**

**128**

**14**

**33**

Taxa de ocupação

**92,0%**

**93,0%**

**100,0%**

**84,8%**

Ocupados por Covid-19

**3**

1,7%

**1**

0,8%

**2**

14,3%

**0**

0,0%

Outras enfermidades

**158**

90,3%

**118**

92,2%

**12**

85,7%

**28**

84,8%

Livres

**14**

8,0%

**9**

7,0%

**0**

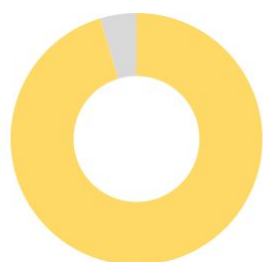
0,0%

**5**

15,2%

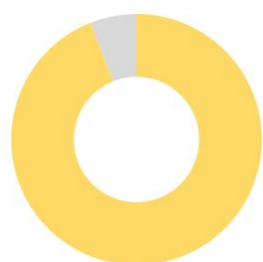
### OCUPAÇÃO DE LEITOS DE UTI POR MACRORREGIÃO - SUS

#### FOZ DO RIO ITAJAÍ



	TOTAL		ADULTO		PEDIÁTRICO		NEONATAL	
Leitos ativos	64		35		15		14	
Taxa de ocupação	95,3%		100,0%		80,0%		100,0%	
Ocupados por Covid-19	0	0,0%	0	0,0%	0	0,0%	0	0,0%
Outras enfermidades	61	95,3%	35	100,0%	12	80,0%	14	100,0%
Livres	3	4,7%	0	0,0%	3	20,0%	0	0,0%

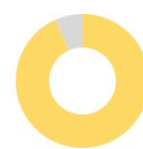
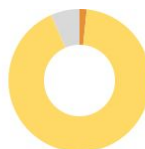
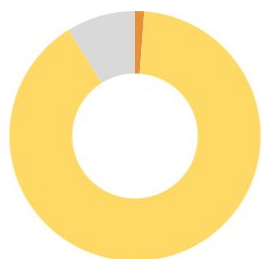
#### GRANDE OESTE



	TOTAL		ADULTO		PEDIÁTRICO		NEONATAL	
Leitos ativos	83		60		5		18	
Taxa de ocupação	94,0%		100,0%		40,0%		88,9%	
Ocupados por Covid-19	0	0,0%	0	0,0%	0	0,0%	0	0,0%
Outras enfermidades	78	94,0%	60	100,0%	2	40,0%	16	88,9%
Livres	5	6,0%	0	0,0%	3	60,0%	2	11,1%

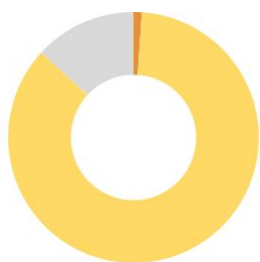
### OCUPAÇÃO DE LEITOS DE UTI POR MACRORREGIÃO - SUS

#### MEIO OESTE E SERRA CATARINENSE



	TOTAL		ADULTO		PEDIÁTRICO		NEONATAL	
Leitos ativos	169		122		17		30	
Taxa de ocupação	91,1%		93,4%		70,6%		93,3%	
Ocupados por Covid-19	2	1,2%	2	1,6%	0	0,0%	0	0,0%
Outras enfermidades	152	89,9%	112	91,8%	12	70,6%	28	93,3%
Livres	15	8,9%	8	6,6%	5	29,4%	2	6,7%

#### PLANALTO NORTE E NORDESTE



	TOTAL		ADULTO		PEDIÁTRICO		NEONATAL	
Leitos ativos	281		196		38		47	
Taxa de ocupação	86,8%		90,3%		81,6%		76,6%	
Ocupados por Covid-19	3	1,1%	0	0,0%	3	7,9%	0	0,0%
Outras enfermidades	241	85,8%	177	90,3%	28	73,7%	36	76,6%
Livres	37	13,2%	19	9,7%	7	18,4%	11	23,4%



### OCUPAÇÃO DE LEITOS DE UTI POR MACRORREGIÃO - SUS

SUL



	TOTAL		ADULTO		PEDIÁTRICO		NEONATAL	
<b>Leitos ativos</b>	<b>175</b>		<b>125</b>		<b>16</b>		<b>34</b>	
<b>Taxa de ocupação</b>	<b>75,4%</b>		<b>79,2%</b>		<b>68,8%</b>		<b>64,7%</b>	
<b>Ocupados por Covid-19</b>	<b>0</b>	0,0%	<b>0</b>	0,0%	<b>0</b>	0,0%	<b>0</b>	0,0%
<b>Outras enfermidades</b>	<b>132</b>	75,4%	<b>99</b>	79,2%	<b>11</b>	68,8%	<b>22</b>	64,7%
<b>Livres</b>	<b>43</b>	24,6%	<b>26</b>	20,8%	<b>5</b>	31,3%	<b>12</b>	35,3%

# CORONAVÍRUS

## Boletim Epidemiológico



25 de novembro de 2022

### CASOS, ÓBITOS, RECUPERADOS E ATIVOS POR MUNICÍPIO E MACRORREGIÃO

<b>GRANDE FLORIANÓPOLIS</b>	<b>320270</b>	<b>3170</b>	<b>314452</b>	<b>2648</b>					
- Águas Mornas	1195	13	1169	13	- Gaspar	16900	218	16608	74
- Alfredo Wagner	1453	12	1439	2	- Guabiruba	4896	58	4813	25
- Angelina	986	6	975	5	- Ibirama	3184	42	3141	1
- Anitápolis	736	6	722	8	- Imbuia	998	11	986	1
- Antônio Carlos	3100	29	3041	30	- Indaial	17544	153	17321	70
- Biguaçu	17543	190	17253	100	- Ituporanga	6239	84	6108	47
- Canelinha	2205	21	2174	10	- José Boiteux	1011	11	1000	0
- Florianópolis	144322	1314	141410	1598	- Laurentino	2011	12	1998	1
- Garopaba	7047	55	6940	52	- Lontras	1987	27	1941	19
- Governador Celso Ramos	4645	34	4589	22	- Mirim Doce	491	10	476	5
- Leoberto Leal	851	2	849	0	- Petrolândia	1431	30	1394	7
- Major Gercino	635	8	626	1	- Pomerode	10218	86	10049	83
- Nova Trento	3606	25	3577	4	- Pouso Redondo	2773	43	2712	18
- Palhoça	45001	417	44308	276	- Presidente Getúlio	2295	42	2253	0
- Paulo Lopes	2124	18	2105	1	- Presidente Nereu	339	4	335	0
- Rancho Queimado	866	5	861	0	- Rio do Campo	1149	12	1131	6
- Santo Amaro da Imperatriz	6090	91	5949	50	- Rio do Oeste	967	20	947	0
- São Bonifácio	1022	7	1014	1	- Rio do Sul	16551	159	16324	68
- São João Batista	8620	115	8450	55	- Rio dos Cedros	1380	33	1343	4
- São José	56364	680	55319	365	- Rodeio	2968	35	2928	5
- São Pedro de Alcântara	1254	17	1229	8	- Saleté	1437	9	1428	0
- Tijucas	10605	105	10453	47	- Santa Terezinha	1109	8	1099	2
					- Taió	4228	30	4193	5
					- Timbó	13196	106	13044	46
					- Trombudo Central	2000	29	1967	4
					- Vidal Ramos	1353	13	1333	7
					- Vitor Meireles	1021	14	1007	0
					- Witmarsum	649	5	643	1
<b>VALE DO ITAJAÍ</b>	<b>290898</b>	<b>2668</b>	<b>286872</b>	<b>1358</b>					
- Agrolândia	2293	35	2252	6					
- Agronômica	1284	15	1237	32					
- Apiúna	1665	20	1645	0					
- Ascurra	2291	14	2272	5					
- Atalanta	918	12	903	3					
- Aurora	1543	23	1515	5					
- Benedito Novo	1583	25	1551	7					
- Blumenau	108844	817	107360	667					
- Botuverá	1771	12	1759	0					
- Braço do Trombudo	1253	8	1244	1					
- Brusque	44680	363	44195	122					
- Chapadão do Lageado	745	6	733	6					
- Dona Emma	1101	7	1093	1					
- Doutor Pedrinho	602	7	591	4					
					<b>FOZ DO RIO ITAJAÍ</b>	<b>190367</b>	<b>2545</b>	<b>186617</b>	<b>1205</b>
					- Balneário Camboriú	37564	504	36873	187
					- Balneário Piçarras	7620	74	7498	48
					- Bombinhas	4898	77	4790	31
					- Camboriú	20185	216	19803	166
					- Ilhota	2935	41	2875	19
					- Itajaí	61236	887	60155	194
					- Itapema	23247	292	22855	100
					- Luiz Alves	3181	18	3135	28
					- Navegantes	16588	243	16053	292

# CORONAVÍRUS

## Boletim Epidemiológico



25 de novembro de 2022

### CASOS, ÓBITOS, RECUPERADOS E ATIVOS POR MUNICÍPIO E MACRORREGIÃO

- Penha	9133	119	8919	95
- Porto Belo	3780	74	3661	45

PL. NORTE E NORDESTE	381961	4702	374682	2577
- Araquari	7282	97	7054	131
- Balneário Barra do Sul	2401	57	2322	22
- Barra Velha	7213	148	6985	80
- Bela Vista do Toldo	108	5	103	0
- Campo Alegre	2421	45	2355	21
- Canoinhas	11259	139	11097	23
- Corupá	3384	43	3337	4
- Garuva	3694	39	3633	22
- Guaramirim	10153	113	9925	115
- Irineópolis	1506	17	1485	4
- Itaiópolis	4416	58	4355	3
- Itapoá	6366	83	6264	19
- Jaraguá do Sul	60105	471	59314	320
- Joinville	182769	2314	178899	1556
- Mafra	10489	150	10286	53
- Major Vieira	706	8	697	1
- Massaranduba	5037	24	5012	1
- Monte Castelo	1837	25	1804	8
- Papanduva	3215	57	3155	3
- Porto União	7831	104	7676	51
- Rio Negrinho	9482	139	9327	16
- São Bento do Sul	16328	219	16080	29
- São Francisco do Sul	11393	207	11111	75
- São João do Itaperiú	1205	14	1181	10
- Schroeder	7387	45	7334	8
- Três Barras	3974	81	3891	2

SUL	269860	3632	265028	1200
- Araranguá	18641	282	18323	36
- Armazém	1763	36	1723	4
- Balneário Arroio do Silva	3881	65	3793	23
- Balneário Gaivota	3543	41	3467	35
- Balneário Rincão	2504	54	2436	14
- Braço do Norte	12999	119	12800	80
- Capivari de Baixo	6822	100	6663	59

- Cocal do Sul	5683	63	5532	88
- Criciúma	54078	739	53121	218
- Ermo	550	7	542	1
- Forquilha	8454	63	8361	30
- Grão-Pará	2459	15	2444	0
- Gravatal	2963	53	2900	10
- Içara	11794	155	11624	15
- Imaruí	1181	27	1153	1
- Imbituba	11537	125	11399	13
- Jacinto Machado	2786	43	2735	8
- Jaguaruna	4855	68	4780	7
- Laguna	10217	181	9904	132
- Lauro Müller	3442	62	3371	9
- Maracajá	2109	25	2084	0
- Meleiro	1961	25	1931	5
- Morro da Fumaça	5604	51	5500	53
- Morro Grande	1094	9	1081	4
- Nova Veneza	4227	37	4176	14
- Orleans	8280	98	8165	17
- Passo de Torres	2961	35	2912	14
- Pedras Grandes	1149	23	1125	1
- Pescaria Brava	2351	28	2319	4
- Praia Grande	2141	18	2115	8
- Rio Fortuna	877	11	864	2
- Sangão	2563	16	2537	10
- Santa Rosa de Lima	670	5	662	3
- Santa Rosa do Sul	2340	31	2306	3
- São João do Sul	1874	18	1836	20
- São Ludgero	4859	38	4821	0
- São Martinho	909	15	894	0
- Siderópolis	2327	51	2273	3
- Sombrio	6616	89	6484	43
- Timbé do Sul	1480	19	1454	7
- Treviso	1341	13	1320	8
- Treze de Maio	1704	20	1675	9
- Tubarão	31093	544	30377	172
- Turvo	3493	38	3451	4
- Urussanga	5685	77	5595	13

# CORONAVÍRUS

## Boletim Epidemiológico



25 de novembro de 2022

### CASOS, ÓBITOS, RECUPERADOS E ATIVOS POR MUNICÍPIO E MACRORREGIÃO

MEIO OESTE E SERRA	241043	3123	237286	634
- Abdon Batista	513	4	509	0
- Água Doce	2335	20	2312	3
- Alto Bela Vista	510	3	507	0
- Anita Garibaldi	2079	12	2049	18
- Arabutã	722	10	712	0
- Arroio Trinta	1292	15	1269	8
- Bocaina do Sul	873	5	857	11
- Bom Jardim da Serra	1103	8	1095	0
- Bom Retiro	1311	23	1282	6
- Brunópolis	721	9	712	0
- Caçador	9387	330	9007	50
- Calmon	79	7	72	0
- Campo Belo do Sul	1187	23	1160	4
- Campos Novos	9349	140	9192	17
- Capão Alto	396	3	389	4
- Capinzal	7428	57	7363	8
- Catanduvas	3170	35	3121	14
- Celso Ramos	974	7	966	1
- Cerro Negro	425	4	419	2
- Concórdia	27737	245	27468	24
- Correia Pinto	3641	67	3564	10
- Curitibanos	10136	213	9901	22
- Erval Velho	1603	13	1589	1
- Fraiburgo	8271	132	8112	27
- Frei Rogério	699	11	688	0
- Herval d'Oeste	7428	77	7342	9
- Ibiam	407	4	403	0
- Ibicaré	828	9	816	3
- Iomerê	667	11	651	5
- Ipira	599	7	591	1
- Ipumirim	1056	13	1043	0
- Irani	2458	22	2434	2
- Itá	2273	31	2240	2
- Jaborá	1105	12	1092	1
- Joaçaba	11092	86	10992	14
- Lacerdópolis	788	5	781	2
- Lages	43073	606	42324	143
- Lebon Régis	1777	72	1700	5

- Lindóia do Sul	1294	13	1280	1
- Luzerna	1786	17	1767	2
- Macieira	481	6	475	0
- Matos Costa	353	4	346	3
- Monte Carlo	1720	48	1667	5
- Otacílio Costa	6250	73	6146	31
- Ouro	2536	23	2506	7
- Painel	354	6	344	4
- Palmeira	745	5	737	3
- Peritiba	566	5	561	0
- Pinheiro Preto	857	10	846	1
- Piratuba	771	12	759	0
- Ponte Alta	1006	15	987	4
- Ponte Alta do Norte	460	9	451	0
- Presidente Castello Branco	625	5	620	0
- Rio das Antas	1943	21	1918	4
- Rio Rufino	351	8	341	2
- Salto Veloso	1500	8	1483	9
- Santa Cecília	2985	36	2944	5
- São Cristóvão do Sul	340	18	322	0
- São Joaquim	8108	94	7961	53
- São José do Cerrito	1427	16	1409	2
- Seara	5011	42	4963	6
- Tangará	2442	37	2388	17
- Timbó Grande	1176	19	1156	1
- Treze Tílias	1554	17	1530	7
- Urubici	787	28	759	0
- Urupema	524	5	519	0
- Vargem	948	4	941	3
- Vargem Bonita	1462	11	1450	1
- Videira	19107	138	18923	46
- Xavantina	705	5	700	0
- Zortéa	1377	14	1363	0

GRANDE OESTE	206772	2606	203667	499
- Abelardo Luz	2523	69	2441	13
- Águas de Chapecó	1240	15	1222	3
- Águas Frias	1067	4	1063	0
- Anchieta	1274	12	1260	2

# CORONAVÍRUS

## Boletim Epidemiológico



25 de novembro de 2022

### CASOS, ÓBITOS, RECUPERADOS E ATIVOS POR MUNICÍPIO E MACRORREGIÃO

- Arvoredo	477	5	470	2	- Novo Horizonte	668	2	666	0
- Bandeirante	757	7	748	2	- Ouro Verde	776	13	763	0
- Barra Bonita	482	2	478	2	- Paial	459	4	455	0
- Belmonte	666	5	660	1	- Palma Sola	1904	19	1884	1
- Bom Jesus	783	12	771	0	- Palmitos	3703	72	3624	7
- Bom Jesus do Oeste	385	6	379	0	- Paraíso	351	7	343	1
- Caibi	1315	20	1291	4	- Passos Maia	1011	13	998	0
- Campo Erê	2259	24	2233	2	- Pinhalzinho	6359	38	6311	10
- Caxambu do Sul	1186	14	1171	1	- Planalto Alegre	761	15	743	3
- Chapecó	70699	866	69596	237	- Ponte Serrada	2609	63	2531	15
- Cordilheira Alta	1100	10	1083	7	- Princesa	843	13	830	0
- Coronel Freitas	2678	34	2643	1	- Quilombo	2823	45	2778	0
- Coronel Martins	569	3	565	1	- Riqueza	989	19	965	5
- Cunha Porã	1868	30	1835	3	- Romelândia	583	8	575	0
- Cunchaí	206	4	202	0	- Salinho	512	8	501	3
- Descanso	1641	21	1615	5	- Santa Helena	238	4	234	0
- Dionísio Cerqueira	3340	57	3281	2	- Santa Terezinha do Progresso	432	4	427	1
- Entre Rios	1173	11	1162	0	- Santiago do Sul	236	2	234	0
- Faxinal dos Guedes	3581	48	3530	3	- São Bernardino	477	4	473	0
- Flor do Sertão	308		307	1	- São Carlos	1295	24	1268	3
- Formosa do Sul	738	10	728	0	- São Domingos	1521	24	1497	0
- Galvão	865	12	853	0	- São João do Oeste	908	9	898	1
- Guaraciaba	2569	39	2525	5	- São José do Cedro	3067	30	3034	3
- Guarujá do Sul	990	12	978	0	- São Lourenço do Oeste	5362	74	5280	8
- Guatambu	1475	21	1452	2	- São Miguel da Boa Vista	413	8	404	1
- Iporã do Oeste	919	16	901	2	- São Miguel do Oeste	9635	86	9535	14
- Ipuçu	1578	18	1557	3	- Saudades	2070	19	2040	11
- Iraceminha	781	5	770	6	- Serra Alta	498	6	488	4
- Irati	535	8	527	0	- Sul Brasil	814	7	805	2
- Itapiranga	2726	23	2700	3	- Tigrinhos	589	2	587	0
- Jardinópolis	695	5	690	0	- Tunápolis	1752	12	1730	10
- Jupiá	350	7	343	0	- União do Oeste	673	12	661	0
- Lajeado Grande	529	7	520	2	- Vargeão	388	11	376	1
- Maravilha	8492	79	8396	17	- Xanxerê	14087	202	13878	7
- Marema	504	13	488	3	- Xaxim	8545	129	8366	50
- Modelo	782	12	768	2					
- Mondai	1474	12	1461	1	- Outros estados				0
- Nova Erechim	941	12	929	0	- Outros países				0
- Nova Itaberaba	901	8	893	0	- Não informado				0



### NOTAS EXPLICATIVAS

1 - O número de pacientes recuperados considera aqueles que tenham recebido alta hospitalar e tenham decorridos 14 dias do início dos sintomas sem evolução a óbito. Limitações: por forma de concepção dos sistemas de informação, os casos são registrados de forma única, portanto, pessoas que foram internadas após a inclusão no sistema de informação, ou tenham registrados mais de um evento de internação e alta, ou não estão encerrados no SIVEP-Gripe podem não ser considerados como casos recuperados.

2 - Eventual diferença entre o total de casos confirmados ou óbitos por sexo e o total geral diz respeito a situações em que o sexo não foi informado pelo notificador.

### FONTES

SANTA CATARINA. Centro de Informática e Automação do Estado de Santa Catarina - CIASC. Plataforma BoaVista, com dados da Diretoria de Vigilância Epidemiológica vinculada à Superintendência de Vigilância em Saúde da Secretaria de Estado da Saúde. Acesso em: 25 de novembro de 2022, 14h22

SANTA CATARINA. Secretaria de Estado da Saúde, Superintendência de Serviços Especializados e Regulação. Acesso em: 25 de novembro de 2022, 14h06.

BRASIL. Ministério da Saúde. Painel Coronavírus. Disponível em: <https://covid.saude.gov.br/>. Acesso em: 25 de novembro de 2022, 15h12.



## *Links úteis*

# *Links úteis*

**[www.coronavirus.sc.gov.br](http://www.coronavirus.sc.gov.br)**

Boletins epidemiológicos  
Guia de convívio responsável  
Tira dúvidas  
Triagem online  
Portal da Transparência

