



CORONAVÍRUS

Boletim Epidemiológico

21 de novembro de 2022

www.coronavirus.sc.gov.br

CORONAVÍRUS

Boletim Epidemiológico



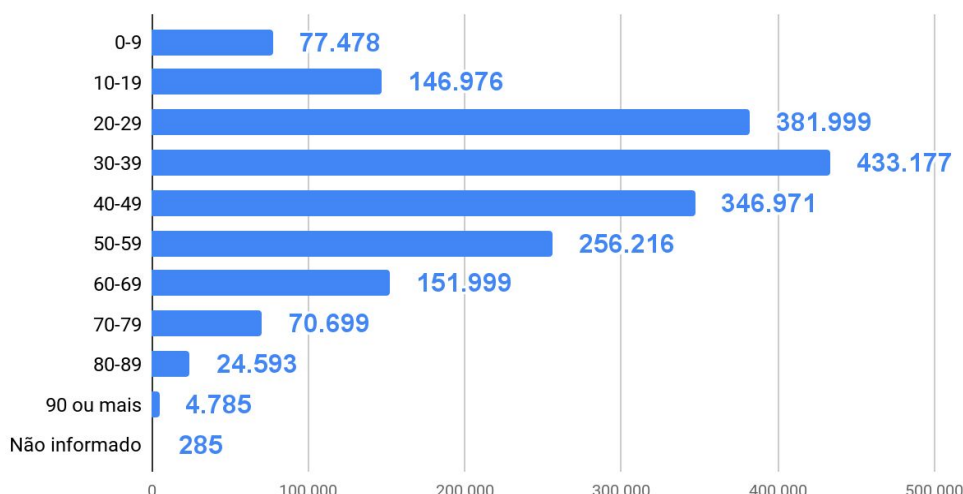
21 de novembro de 2022

DADOS GERAIS (2020 - 2022)

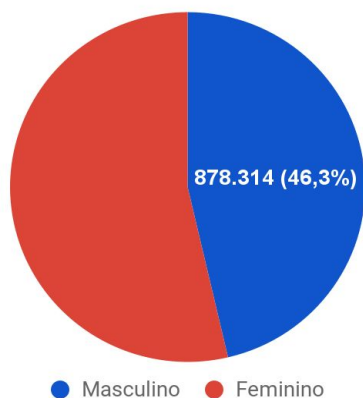
Casos confirmados 1.895.178 +244	Taxa de Incidência <i>(casos por 100 mil hab.)</i> 26.131,4 +3	Pacientes recuperados 1.866.400 +450	Casos ativos 6.342 -211
Óbitos 22.436 +5	Taxa de Mortalidade <i>(óbitos por 100 mil hab.)</i> 309,0 =	Taxa de letalidade (%) 1,18% =	60 Testes em análise

TESTES PCR: 1.760.116 Clínico-epidemiológico: 31.174

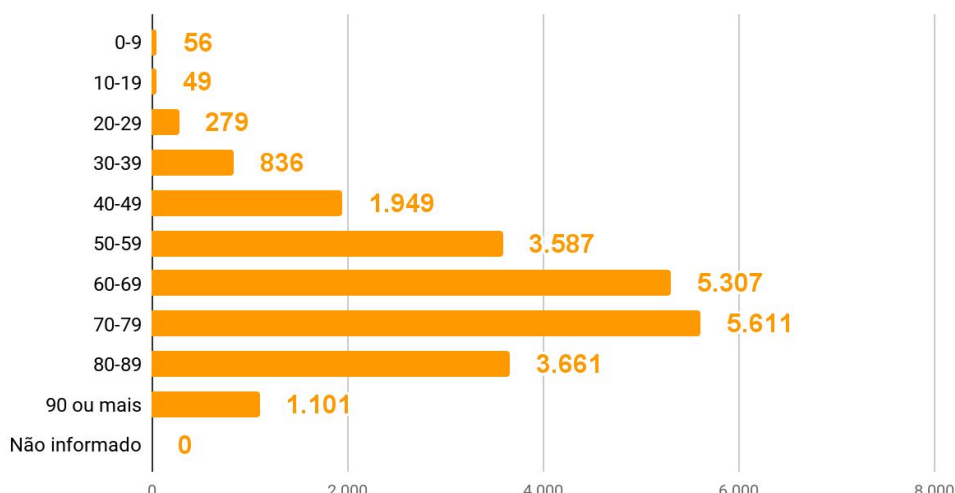
Casos por faixa etária



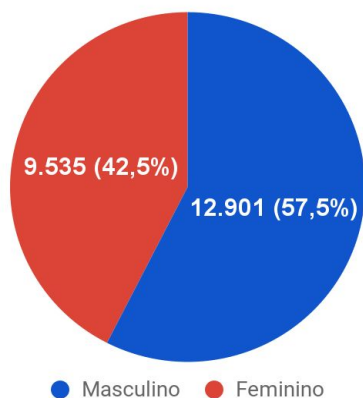
Casos confirmados por sexo



Óbitos por faixa etária



Óbitos por sexo



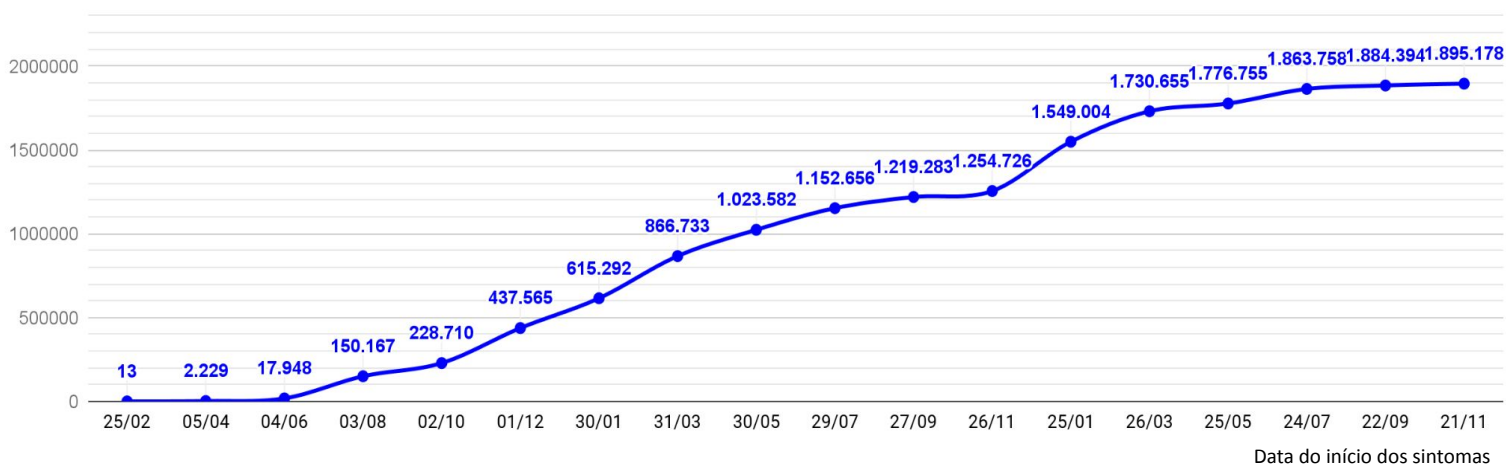
CORONAVÍRUS

Boletim Epidemiológico

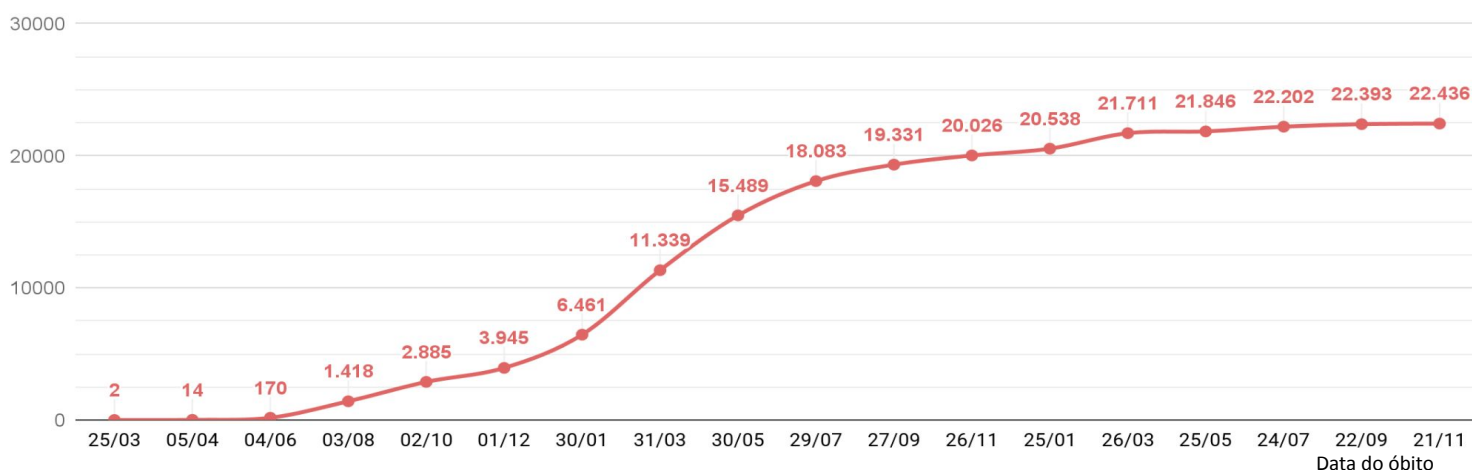


21 de novembro de 2022

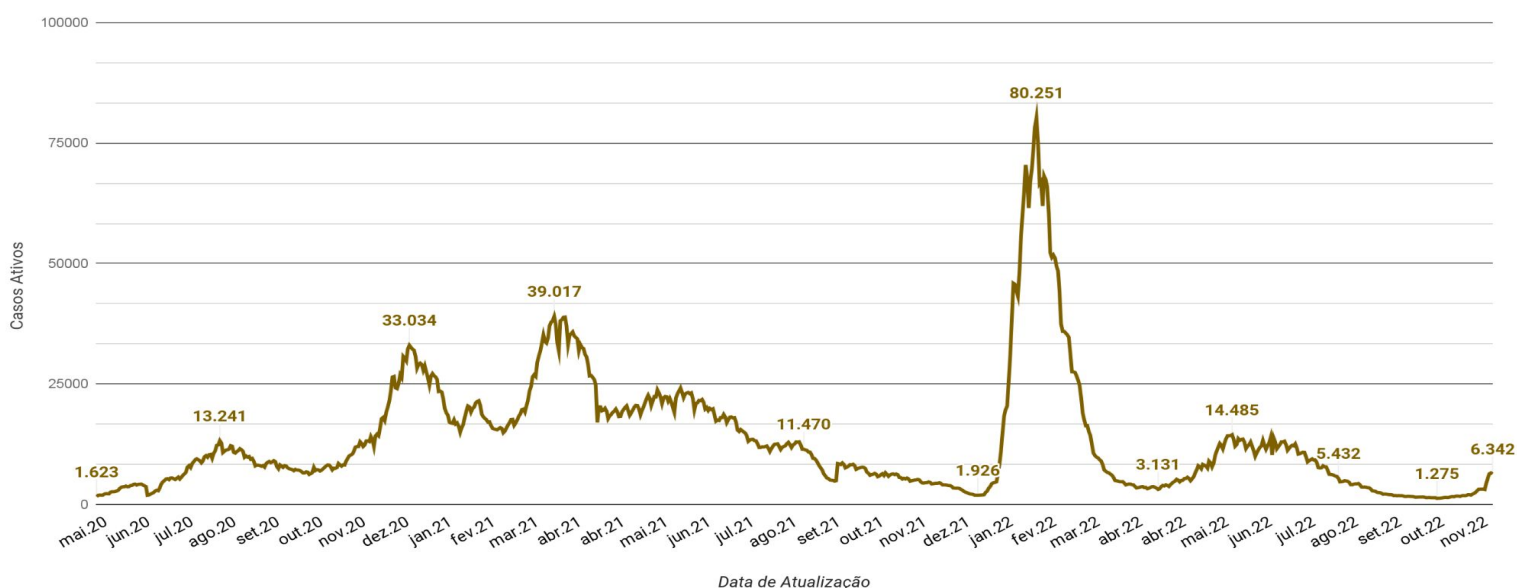
EVOLUÇÃO DO CASOS CONFIRMADOS (ACUMULADO)



EVOLUÇÃO DOS ÓBITOS (ACUMULADO)



EVOLUÇÃO DOS CASOS ATIVOS



CORONAVÍRUS

Boletim Epidemiológico

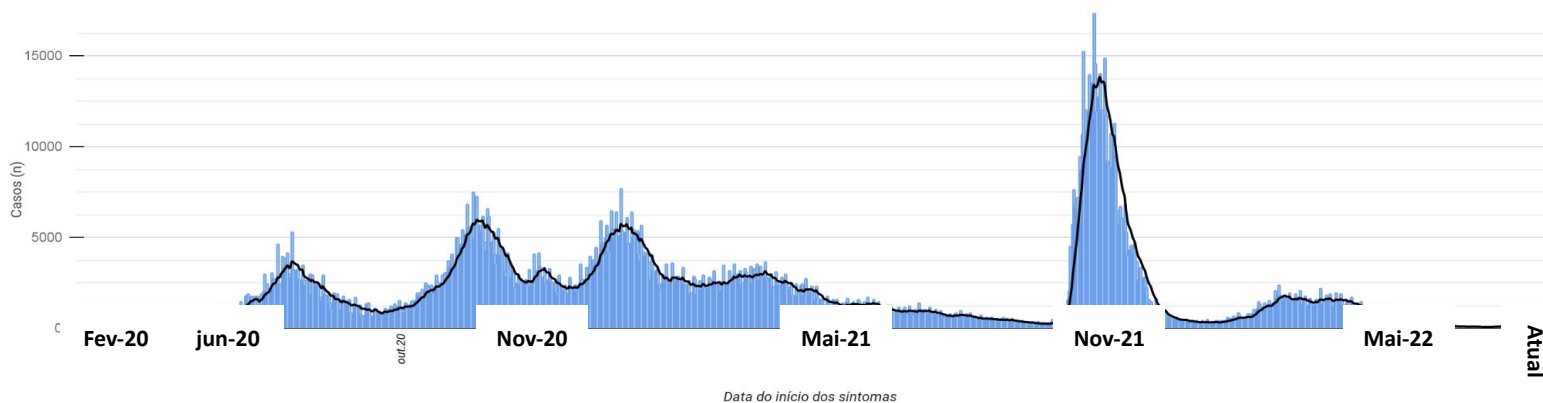


21 de novembro de 2022

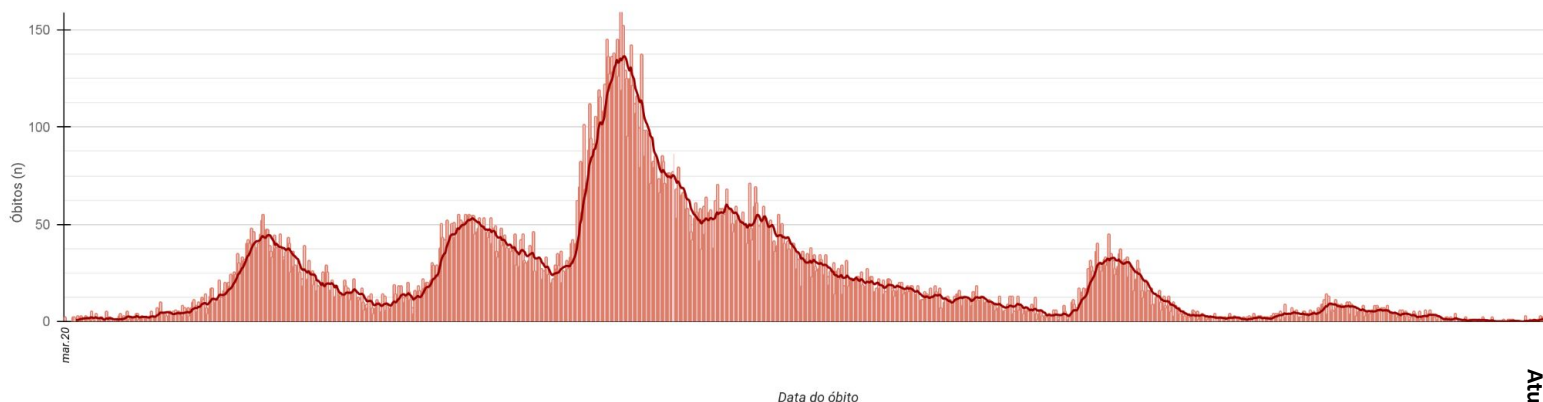
CASOS, ÓBITOS E TAXAS POR ANO DE INÍCIO DOS SINTOMAS

	2020	2021	2022
Casos (n)	536.922	733.453	624.803
Taxa de Incidência (casos por 100 mil hab.)	7.403,3	10.113,1	8.615,0
Óbitos (n)	5.412	14.828	2.196
Taxa de mortalidade (óbitos por 100 mil hab.)	74,6	204,5	30,3
Taxa de Letalidade (%)	1,01%	2,02%	0,35%

EVOLUÇÃO DO CASOS CONFIRMADOS POR DATA DE INÍCIO DOS SINTOMAS 2020-2022



EVOLUÇÃO DOS ÓBITOS POR DATA DE ÓBITO. 2020-2022





OCUPAÇÃO DE LEITOS DE UTI (TOTAL GERAL)

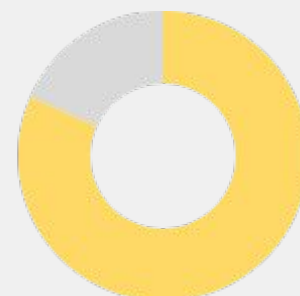
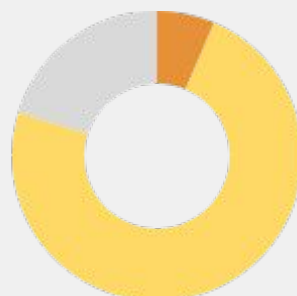
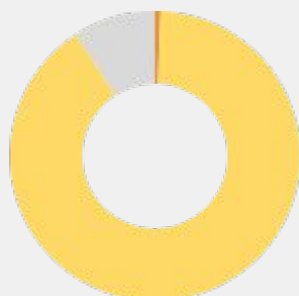
TOTAL GERAL

Ocupação geral	1.022	87,9%
Ocupados por Covid-19	13	1,1%
Outras enfermidades	1.009	86,8%
Livres	141	12,1%



OCUPAÇÃO DE LEITOS DE UTI (ADULTO, PEDIÁTRICO E NEONATAL)

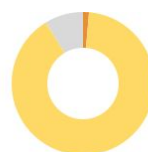
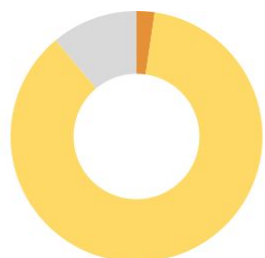
	ADULTO		PEDIÁTRICO		NEONATAL	
Leitos ativos	815		124		224	
Taxa de ocupação	90,8%		79,8%		81,7%	
Ocupados por Covid-19	5	0,6%	8	6,5%	0	0,0%
Outras enfermidades	735	90,2%	91	73,4%	183	81,7%
Livres	75	9,2%	25	20,2%	41	18,3%





OCUPAÇÃO DE LEITOS DE UTI POR MACRORREGIÃO - SUS

GRANDE FLORIANÓPOLIS



Leitos ativos

TOTAL

ADULTO

PEDIÁTRICO

NEONATAL

216

149

19

48

Taxa de ocupação

88,9%

91,3%

89,5%

81,3%

Ocupados por Covid-19

5

2,3%

2

1,3%

3

15,8%

0

0,0%

Outras enfermidades

187

86,6%

134

89,9%

14

73,7%

39

81,3%

Livres

24

11,1%

13

8,7%

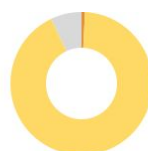
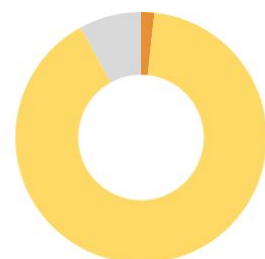
2

10,5%

9

18,8%

VALE DO ITAJAÍ



Leitos ativos

TOTAL

ADULTO

PEDIÁTRICO

NEONATAL

175

128

14

33

Taxa de ocupação

92,0%

93,0%

100,0%

84,8%

Ocupados por Covid-19

3

1,7%

1

0,8%

2

14,3%

0

0,0%

Outras enfermidades

158

90,3%

118

92,2%

12

85,7%

28

84,8%

Livres

14

8,0%

9

7,0%

0

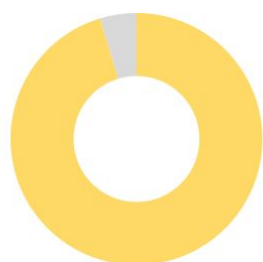
0,0%

5

15,2%

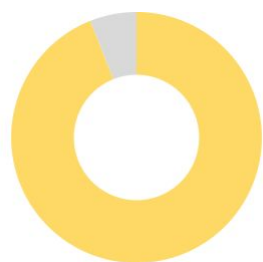
OCUPAÇÃO DE LEITOS DE UTI POR MACRORREGIÃO - SUS

FOZ DO RIO ITAJAÍ



	TOTAL		ADULTO		PEDIÁTRICO		NEONATAL	
Leitos ativos	64		35		15		14	
Taxa de ocupação	95,3%		100,0%		80,0%		100,0%	
Ocupados por Covid-19	0	0,0%	0	0,0%	0	0,0%	0	0,0%
Outras enfermidades	61	95,3%	35	100,0%	12	80,0%	14	100,0%
Livres	3	4,7%	0	0,0%	3	20,0%	0	0,0%

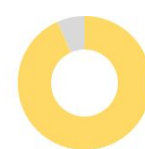
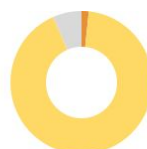
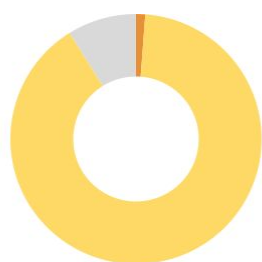
GRANDE OESTE



	TOTAL		ADULTO		PEDIÁTRICO		NEONATAL	
Leitos ativos	83		60		5		18	
Taxa de ocupação	94,0%		100,0%		40,0%		88,9%	
Ocupados por Covid-19	0	0,0%	0	0,0%	0	0,0%	0	0,0%
Outras enfermidades	78	94,0%	60	100,0%	2	40,0%	16	88,9%
Livres	5	6,0%	0	0,0%	3	60,0%	2	11,1%

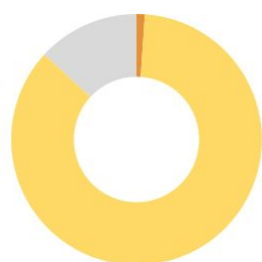
OCUPAÇÃO DE LEITOS DE UTI POR MACRORREGIÃO - SUS

MEIO OESTE E SERRA CATARINENSE



	TOTAL		ADULTO		PEDIÁTRICO		NEONATAL	
Leitos ativos	169		122		17		30	
Taxa de ocupação	91,1%		93,4%		70,6%		93,3%	
Ocupados por Covid-19	2	1,2%	2	1,6%	0	0,0%	0	0,0%
Outras enfermidades	152	89,9%	112	91,8%	12	70,6%	28	93,3%
Livres	15	8,9%	8	6,6%	5	29,4%	2	6,7%

PLANALTO NORTE E NORDESTE



	TOTAL		ADULTO		PEDIÁTRICO		NEONATAL	
Leitos ativos	281		196		38		47	
Taxa de ocupação	86,8%		90,3%		81,6%		76,6%	
Ocupados por Covid-19	3	1,1%	0	0,0%	3	7,9%	0	0,0%
Outras enfermidades	241	85,8%	177	90,3%	28	73,7%	36	76,6%
Livres	37	13,2%	19	9,7%	7	18,4%	11	23,4%

OCUPAÇÃO DE LEITOS DE UTI POR MACRORREGIÃO - SUS

SUL



	TOTAL		ADULTO		PEDIÁTRICO		NEONATAL	
Leitos ativos	175		125		16		34	
Taxa de ocupação	75,4%		79,2%		68,8%		64,7%	
Ocupados por Covid-19	0	0,0%	0	0,0%	0	0,0%	0	0,0%
Outras enfermidades	132	75,4%	99	79,2%	11	68,8%	22	64,7%
Livres	43	24,6%	26	20,8%	5	31,3%	12	35,3%

CORONAVÍRUS

Boletim Epidemiológico



21 de novembro de 2022

CASOS, ÓBITOS, RECUPERADOS E ATIVOS POR MUNICÍPIO E MACRORREGIÃO

GRANDE FLORIANÓPOLIS	318944	3166	313711	2067					
- Águas Mornas	1185	13	1169	3	- Gaspar	16860	218	16580	62
- Alfredo Wagner	1453	12	1439	2	- Guabiruba	4893	58	4808	27
- Angelina	981	6	975	0	- Ibirama	3178	42	3135	1
- Anitápolis	731	6	720	5	- Imbuia	997	11	986	0
- Antônio Carlos	3076	29	3040	7	- Indaial	17501	153	17303	45
- Biguaçu	17481	190	17232	59	- Ituporanga	6205	84	6099	22
- Canelinha	2205	21	2173	11	- José Boiteux	1011	11	1000	0
- Florianópolis	143612	1311	140858	1443	- Laurentino	2011	12	1997	2
- Garopaba	7014	55	6932	27	- Lontras	1977	27	1941	9
- Governador Celso Ramos	4627	34	4585	8	- Mirim Doce	486	10	476	0
- Leoberto Leal	851	2	849	0	- Petrolândia	1400	30	1369	1
- Major Gercino	634	8	626	0	- Pomerode	10170	86	10038	46
- Nova Trento	3603	25	3577	1	- Pouso Redondo	2758	43	2710	5
- Palhoça	44849	417	44277	155	- Presidente Getúlio	2295	42	2253	0
- Paulo Lopes	2124	18	2105	1	- Presidente Nereu	339	4	335	0
- Rancho Queimado	866	5	859	2	- Rio do Campo	1144	12	1131	1
- Santo Amaro da Imperatriz	6063	91	5940	32	- Rio do Oeste	966	20	946	0
- São Bonifácio	1021	7	1013	1	- Rio do Sul	16513	159	16312	42
- São João Batista	8580	114	8436	30	- Rio dos Cedros	1378	33	1342	3
- São José	56157	680	55235	242	- Rodeio	2963	35	2926	2
- São Pedro de Alcântara	1252	17	1227	8	- Salete	1437	9	1428	0
- Tijucas	10579	105	10444	30	- Santa Terezinha	1108	8	1099	1
					- Taió	4225	30	4191	4
					- Timbó	13161	106	13037	18
					- Trombudo Central	1997	29	1967	1
					- Vidal Ramos	1353	13	1336	4
					- Vitor Meireles	1021	14	1007	0
					- Witmarsum	649	5	643	1
VALE DO ITAJAÍ	289931	2666	286393	872					
- Agrolândia	2290	35	2252	3					
- Agronômica	1253	15	1236	2					
- Apiúna	1665	20	1645	0					
- Ascurra	2289	14	2271	4					
- Atalanta	916	12	903	1					
- Aurora	1537	23	1514	0					
- Benedito Novo	1582	25	1547	10					
- Blumenau	108362	816	107066	480					
- Botuverá	1771	12	1758	1					
- Braço do Trombudo	1250	8	1241	1					
- Brusque	44580	362	44152	66					
- Chapadão do Lageado	739	6	733	0					
- Dona Emma	1101	7	1091	3					
- Doutor Pedrinho	600	7	589	4					
					FOZ DO RIO ITAJAÍ	189556	2545	186400	611
					- Balneário Camboriú	37445	504	36841	100
					- Balneário Piçarras	7578	74	7493	11
					- Bombinhas	4886	77	4780	29
					- Camboriú	20050	216	19779	55
					- Ilhota	2931	41	2868	22
					- Itajaí	61121	887	60081	153
					- Itapema	23176	292	22826	58
					- Luiz Alves	3168	18	3137	13
					- Navegantes	16404	243	16041	120

CORONAVÍRUS

Boletim Epidemiológico



21 de novembro de 2022

CASOS, ÓBITOS, RECUPERADOS E ATIVOS POR MUNICÍPIO E MACRORREGIÃO

- Penha	9052	119	8900	33
- Porto Belo	3745	74	3654	17

PL. NORTE E NORDESTE	380390	4700	374196	1494
- Araquari	7204	97	7045	62
- Balneário Barra do Sul	2386	57	2320	9
- Barra Velha	7156	148	6975	33
- Bela Vista do Toldo	108	5	103	0
- Campo Alegre	2420	45	2355	20
- Canoinhas	11256	139	11097	20
- Corupá	3379	43	3332	4
- Garuva	3684	39	3629	16
- Guaramirim	10065	113	9909	43
- Irineópolis	1503	17	1485	1
- Itaiópolis	4416	58	4354	4
- Itapoá	6349	83	6257	9
- Jaraguá do Sul	59904	470	59247	187
- Joinville	181855	2313	178578	964
- Mafra	10443	150	10284	9
- Major Vieira	706	8	697	1
- Massaranduba	5035	24	5009	2
- Monte Castelo	1826	25	1800	1
- Papanduva	3214	57	3154	3
- Porto União	7798	104	7672	22
- Rio Negrinho	9474	139	9325	10
- São Bento do Sul	16306	219	16069	18
- São Francisco do Sul	11349	207	11095	47
- São João do Itaperiú	1195	14	1180	1
- Schroeder	7385	45	7334	6
- Três Barras	3974	81	3891	2

SUL	269144	3630	264908	606
- Araranguá	18614	282	18315	17
- Armazém	1761	36	1723	2
- Balneário Arroio do Silva	3870	65	3790	15
- Balneário Gaivota	3519	41	3463	15
- Balneário Rincão	2492	54	2435	3
- Braço do Norte	12938	119	12791	28
- Capivari de Baixo	6792	100	6651	41

- Cocal do Sul	5612	63	5524	25
- Criciúma	53943	739	53095	109
- Ermo	550	7	542	1
- Forquilha	8436	63	8361	12
- Grão-Pará	2459	15	2444	0
- Gravatal	2962	53	2901	8
- Içara	11782	155	11617	10
- Imaruí	1180	27	1153	0
- Imbituba	11534	125	11399	10
- Jacinto Machado	2781	43	2734	4
- Jaguaruna	4851	68	4779	4
- Laguna	10131	179	9897	55
- Lauro Müller	3437	62	3370	5
- Maracajá	2109	25	2084	0
- Meleiro	1958	25	1931	2
- Morro da Fumaça	5562	51	5498	13
- Morro Grande	1090	9	1081	0
- Nova Veneza	4220	37	4175	8
- Orleans	8263	98	8161	4
- Passo de Torres	2957	35	2913	9
- Pedras Grandes	1148	23	1124	1
- Pescaria Brava	2350	28	2319	3
- Praia Grande	2140	18	2115	7
- Rio Fortuna	877	11	864	2
- Sangão	2560	16	2536	8
- Santa Rosa de Lima	669	5	662	2
- Santa Rosa do Sul	2339	31	2306	2
- São João do Sul	1869	18	1836	15
- São Ludgero	4859	38	4821	0
- São Martinho	909	15	894	0
- Siderópolis	2326	51	2273	2
- Sombrio	6597	89	6481	27
- Timbé do Sul	1474	19	1453	2
- Treviso	1335	13	1319	3
- Treze de Maio	1702	20	1674	8
- Tubarão	31019	544	30357	118
- Turvo	3491	38	3451	2
- Urussanga	5677	77	5596	4

CORONAVÍRUS

Boletim Epidemiológico



21 de novembro de 2022

CASOS, ÓBITOS, RECUPERADOS E ATIVOS POR MUNICÍPIO E MACRORREGIÃO

MEIO OESTE E SERRA	240704	3123	237190	391
- Abdon Batista	513	4	509	0
- Água Doce	2335	20	2311	4
- Alto Bela Vista	510	3	507	0
- Anita Garibaldi	2062	12	2048	2
- Arabutã	722	10	712	0
- Arroio Trinta	1289	15	1269	5
- Bocaina do Sul	869	5	859	5
- Bom Jardim da Serra	1103	8	1094	1
- Bom Retiro	1311	23	1282	6
- Brunópolis	721	9	712	0
- Caçador	9351	330	9002	19
- Calmon	79	7	72	0
- Campo Belo do Sul	1187	23	1160	4
- Campos Novos	9332	140	9190	2
- Capão Alto	396	3	389	4
- Capinzal	7420	57	7360	3
- Catanduvas	3167	35	3119	13
- Celso Ramos	974	7	966	1
- Cerro Negro	425	4	419	2
- Concórdia	27701	245	27446	10
- Correia Pinto	3640	67	3564	9
- Curitibanos	10118	213	9900	5
- Erval Velho	1603	13	1589	1
- Fraiburgo	8262	132	8111	19
- Frei Rogério	699	11	688	0
- Herval d'Oeste	7424	77	7338	9
- Ibiam	407	4	403	0
- Ibicaré	828	9	816	3
- Iomerê	667	11	650	6
- Ipira	599	7	591	1
- Ipumirim	1056	13	1043	0
- Irani	2456	22	2433	1
- Itá	2269	31	2238	0
- Jaborá	1105	12	1092	1
- Joaçaba	11074	86	10982	6
- Lacerdópolis	788	5	781	2
- Lages	43040	606	42320	114
- Lebon Régis	1771	72	1699	0

- Lindóia do Sul	1294	13	1280	1
- Luzerna	1786	17	1767	2
- Macieira	481	6	475	0
- Matos Costa	350	4	346	0
- Monte Carlo	1716	48	1666	2
- Otacílio Costa	6230	73	6147	10
- Ouro	2530	23	2505	2
- Painel	350	6	344	0
- Palmeira	744	5	736	3
- Peritiba	566	5	561	0
- Pinheiro Preto	857	10	846	1
- Piratuba	771	12	759	0
- Ponte Alta	1005	15	987	3
- Ponte Alta do Norte	460	9	451	0
- Presidente Castello Branco	625	5	620	0
- Rio das Antas	1940	21	1918	1
- Rio Rufino	351	8	341	2
- Salto Veloso	1497	8	1482	7
- Santa Cecília	2983	36	2943	4
- São Cristóvão do Sul	340	18	322	0
- São Joaquim	8081	94	7940	47
- São José do Cerrito	1427	16	1409	2
- Seara	5008	42	4962	4
- Tangará	2435	37	2388	10
- Timbó Grande	1176	19	1156	1
- Treze Tílias	1549	17	1527	5
- Urubici	786	28	758	0
- Urupema	524	5	519	0
- Vargem	946	4	941	1
- Vargem Bonita	1462	11	1450	1
- Videira	19080	138	18919	23
- Xavantina	704	5	699	0
- Zortéa	1377	14	1362	1

GRANDE OESTE	206509	2606	203602	301
- Abelardo Luz	2521	69	2441	11
- Águas de Chapecó	1239	15	1222	2
- Águas Frias	1067	4	1063	0
- Anchieta	1273	12	1260	1

CORONAVÍRUS

Boletim Epidemiológico



21 de novembro de 2022

CASOS, ÓBITOS, RECUPERADOS E ATIVOS POR MUNICÍPIO E MACRORREGIÃO

- Arvoredo	475	5	470	0	- Novo Horizonte	668	2	666	0
- Bandeirante	755	7	748	0	- Ouro Verde	776	13	763	0
- Barra Bonita	480	2	478	0	- Paial	459	4	455	0
- Belmonte	665	5	660	0	- Palma Sola	1904	19	1884	1
- Bom Jesus	783	12	771	0	- Palmitos	3698	72	3623	3
- Bom Jesus do Oeste	385	6	379	0	- Paraíso	351	7	343	1
- Caibi	1314	20	1290	4	- Passos Maia	1011	13	998	0
- Campo Erê	2258	24	2233	1	- Pinhalzinho	6354	38	6310	6
- Caxambu do Sul	1185	14	1171	0	- Planalto Alegre	760	15	743	2
- Chapecó	70550	866	69578	106	- Ponte Serrada	2609	63	2531	15
- Cordilheira Alta	1097	10	1082	5	- Princesa	842	13	829	0
- Coronel Freitas	2676	34	2642	0	- Quilombo	2823	45	2778	0
- Coronel Martins	568	3	565	0	- Riqueza	986	19	965	2
- Cunha Porã	1867	30	1835	2	- Romelândia	583	8	575	0
- Cunchataí	206	4	202	0	- Saltinho	510	8	501	1
- Descanso	1637	21	1610	6	- Santa Helena	238	4	234	0
- Dionísio Cerqueira	3340	57	3281	2	- Santa Terezinha do Progresso	432	4	427	1
- Entre Rios	1173	11	1162	0	- Santiago do Sul	236	2	234	0
- Faxinal dos Guedes	3579	48	3527	4	- São Bernardino	477	4	473	0
- Flor do Sertão	308		307	1	- São Carlos	1294	24	1268	2
- Formosa do Sul	738	10	728	0	- São Domingos	1521	24	1497	0
- Galvão	864	12	852	0	- São João do Oeste	906	9	897	0
- Guaraciaba	2568	39	2524	5	- São José do Cedro	3066	30	3034	2
- Guarujá do Sul	990	12	978	0	- São Lourenço do Oeste	5332	74	5253	5
- Guatambu	1473	21	1452	0	- São Miguel da Boa Vista	413	8	404	1
- Iporã do Oeste	919	16	901	2	- São Miguel do Oeste	9624	86	9533	5
- Ipuaçú	1579	18	1558	3	- Saudades	2070	19	2042	9
- Iraceminha	778	5	770	3	- Serra Alta	498	6	488	4
- Irati	535	8	527	0	- Sul Brasil	811	7	803	1
- Itapiranga	2726	23	2700	3	- Tigrinhos	589	2	587	0
- Jardinópolis	695	5	690	0	- Tunápolis	1752	12	1730	10
- Jupiá	350	7	343	0	- União do Oeste	673	12	661	0
- Lajeado Grande	527	7	520	0	- Vargeão	388	11	376	1
- Maravilha	8483	79	8395	9	- Xanxerê	14083	202	13876	5
- Marema	504	13	488	3	- Xaxim	8543	129	8367	47
- Modelo	782	12	768	2					
- Mondai	1475	12	1461	2	- Outros estados				0
- Nova Erechim	941	12	929	0	- Outros países				0
- Nova Itaberaba	901	8	893	0	- Não informado				0



NOTAS EXPLICATIVAS

1 - O número de pacientes recuperados considera aqueles que tenham recebido alta hospitalar e tenham decorridos 14 dias do início dos sintomas sem evolução a óbito. Limitações: por forma de concepção dos sistemas de informação, os casos são registrados de forma única, portanto, pessoas que foram internadas após a inclusão no sistema de informação, ou tenham registrados mais de um evento de internação e alta, ou não estão encerrados no SIVEP-Gripe podem não ser considerados como casos recuperados.

2 - Eventual diferença entre o total de casos confirmados ou óbitos por sexo e o total geral diz respeito a situações em que o sexo não foi informado pelo notificador.

FONTES

SANTA CATARINA. Centro de Informática e Automação do Estado de Santa Catarina - CIASC. Plataforma BoaVista, com dados da Diretoria de Vigilância Epidemiológica vinculada à Superintendência de Vigilância em Saúde da Secretaria de Estado da Saúde. Acesso em: 21 de novembro de 2022, 14h22

SANTA CATARINA. Secretaria de Estado da Saúde, Superintendência de Serviços Especializados e Regulação. Acesso em: 21 de novembro de 2022, 14h06.

BRASIL. Ministério da Saúde. Painel Coronavírus. Disponível em: <https://covid.saude.gov.br/>. Acesso em: 21 de novembro de 2022, 15h12.



Links úteis

Links úteis

www.coronavirus.sc.gov.br

Boletins epidemiológicos
Guia de convívio responsável
Tira dúvidas
Triagem online
Portal da Transparência

