



CORONAVÍRUS

Boletim Epidemiológico

15 de novembro de 2022

www.coronavirus.sc.gov.br

CORONAVÍRUS

Boletim Epidemiológico



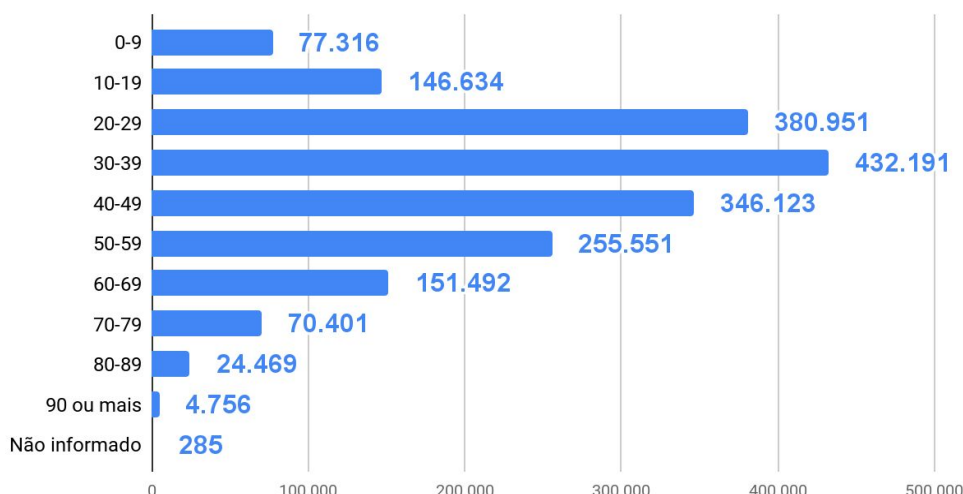
15 de novembro de 2022

DADOS GERAIS (2020 - 2022)

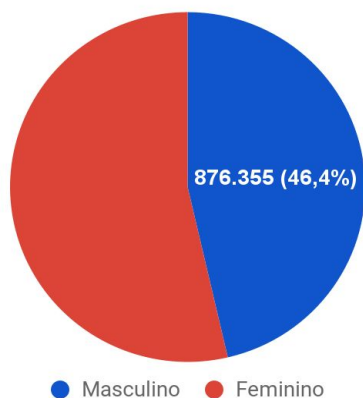
Casos confirmados 1.890.169 +237	Taxa de Incidência <i>(casos por 100 mil hab.)</i> 26.062,3 +3	Pacientes recuperados 1.864.534 +204	Casos ativos 3.210 +29
Óbitos 22.425 +4	Taxa de Mortalidade <i>(óbitos por 100 mil hab.)</i> 309,0 =	Taxa de letalidade (%) 1,19% =	114 Testes em análise

TESTES PCR: **1.756.976** Clínico-epidemiológico: **31.151**

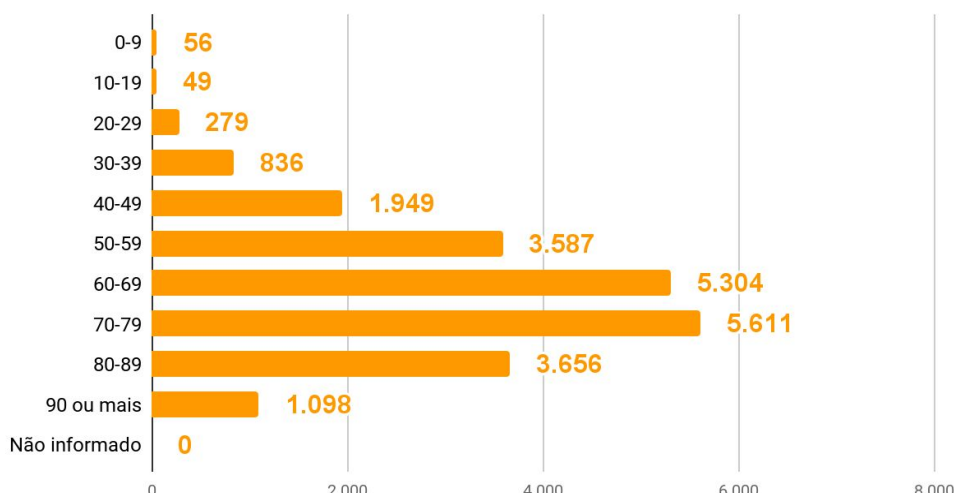
Casos por faixa etária



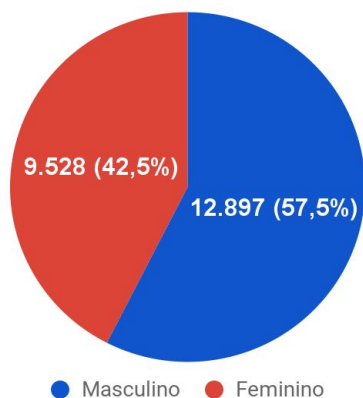
Casos confirmados por sexo



Óbitos por faixa etária



Óbitos por sexo



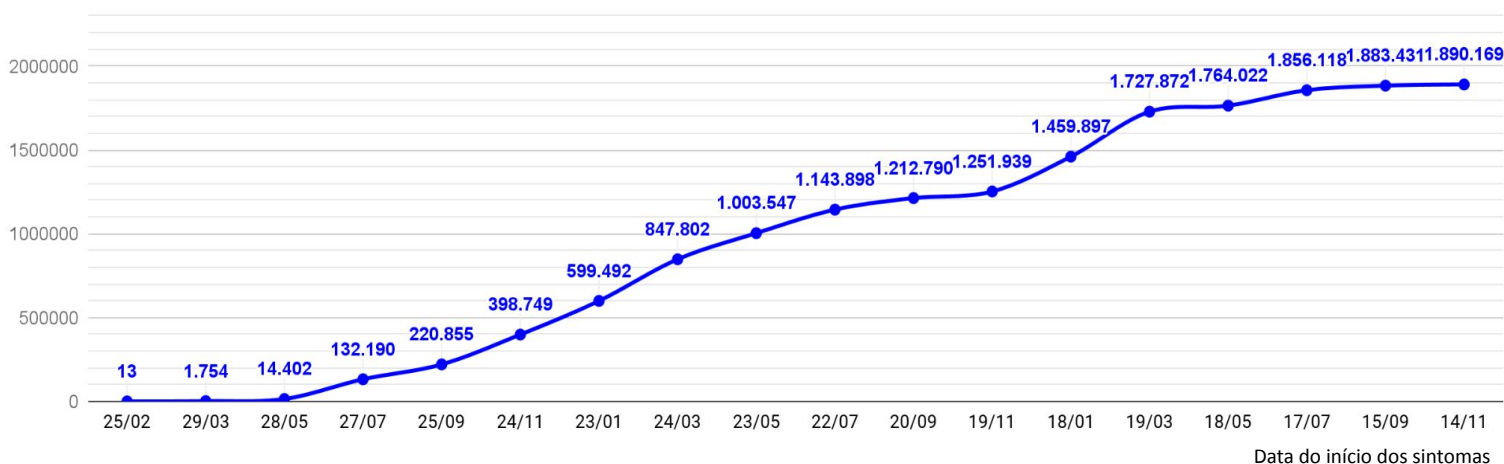
CORONAVÍRUS

Boletim Epidemiológico

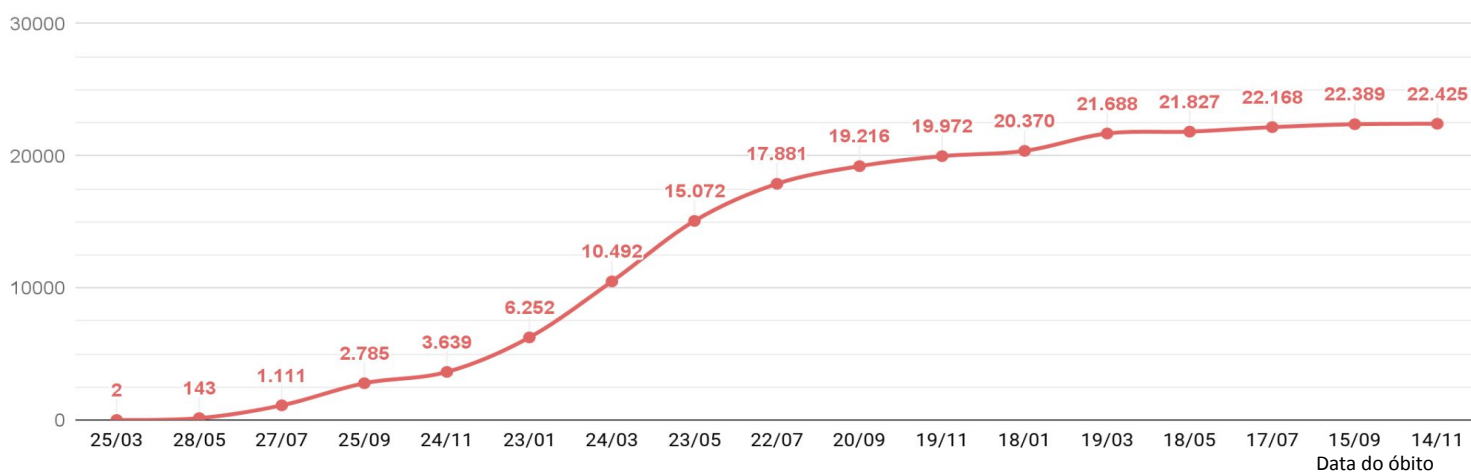


15 de novembro de 2022

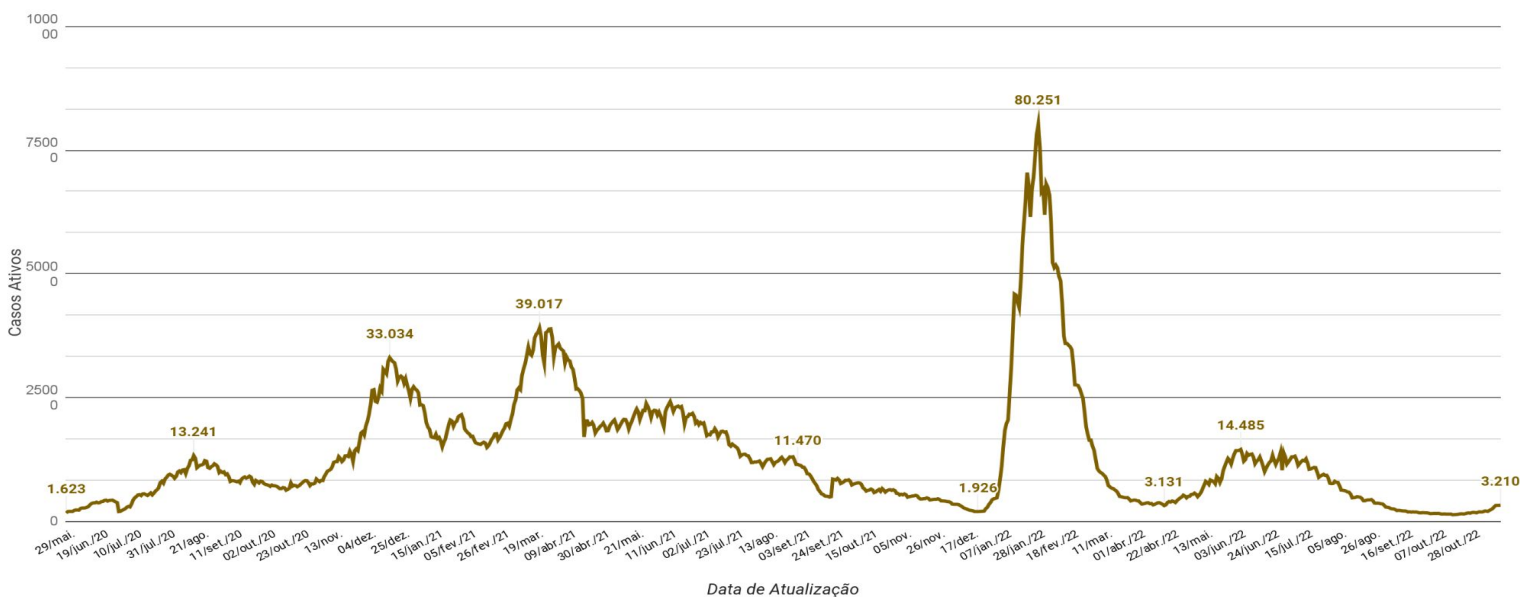
EVOLUÇÃO DO CASOS CONFIRMADOS (ACUMULADO)



EVOLUÇÃO DOS ÓBITOS (ACUMULADO)



EVOLUÇÃO DOS CASOS ATIVOS



CORONAVÍRUS

Boletim Epidemiológico

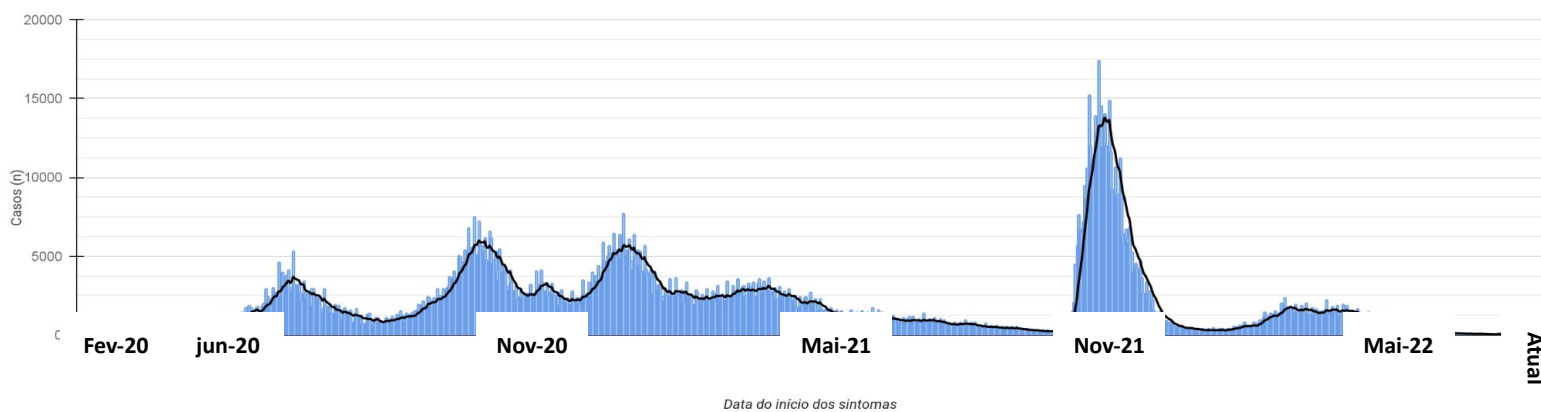


15 de novembro de 2022

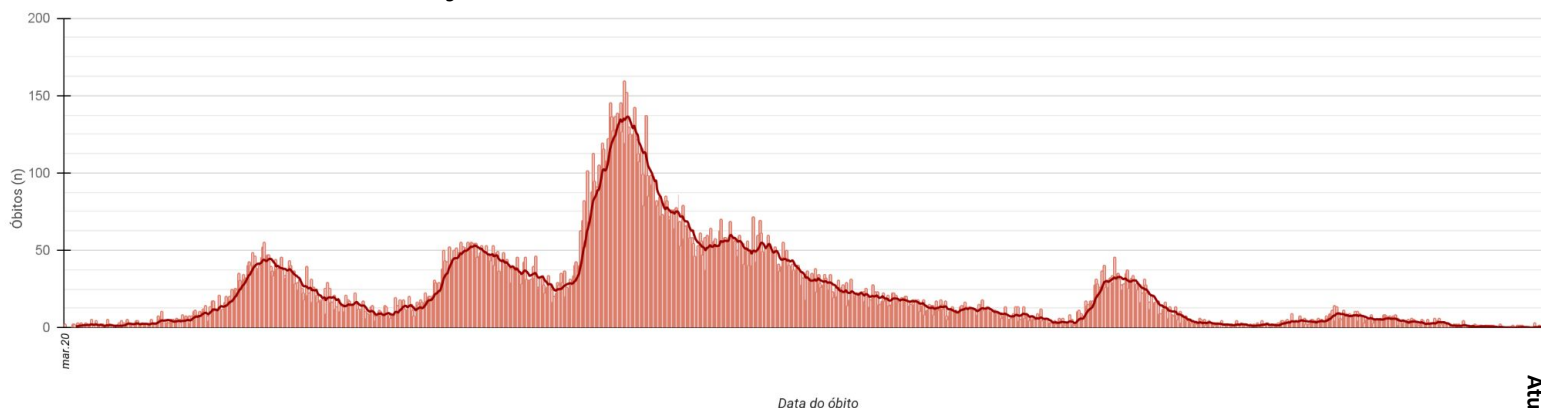
CASOS, ÓBITOS E TAXAS POR ANO DE INÍCIO DOS SINTOMAS

	2020	2021	2022
Casos (n)	536.922	733.453	619.794
Taxa de Incidência (casos por 100 mil hab.)	7.403,3	10.113,1	8.545,9
Óbitos (n)	5.412	14.828	2.185
Taxa de mortalidade (óbitos por 100 mil hab.)	74,6	204,5	30,1
Taxa de Letalidade (%)	1,01%	2,02%	0,35%

EVOLUÇÃO DO CASOS CONFIRMADOS POR DATA DE INÍCIO DOS SINTOMAS 2020-2022



EVOLUÇÃO DOS ÓBITOS POR DATA DE ÓBITO. 2020-2022



OCUPAÇÃO DE LEITOS DE UTI (TOTAL GERAL)

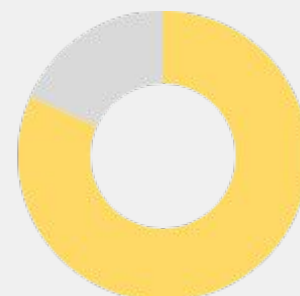
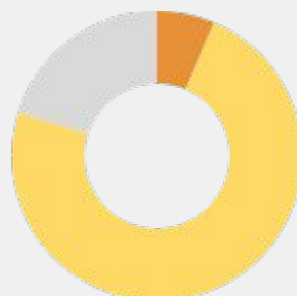
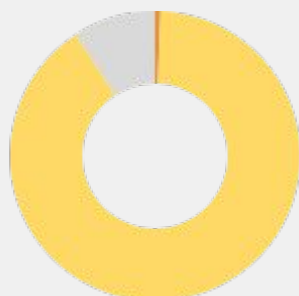
TOTAL GERAL

Ocupação geral	1.022	87,9%
Ocupados por Covid-19	13	1,1%
Outras enfermidades	1.009	86,8%
Livres	141	12,1%



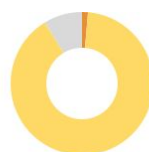
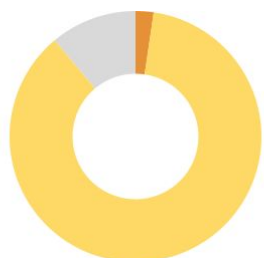
OCUPAÇÃO DE LEITOS DE UTI (ADULTO, PEDIÁTRICO E NEONATAL)

	ADULTO		PEDIÁTRICO		NEONATAL	
Leitos ativos	815		124		224	
Taxa de ocupação	90,8%		79,8%		81,7%	
Ocupados por Covid-19	5	0,6%	8	6,5%	0	0,0%
Outras enfermidades	735	90,2%	91	73,4%	183	81,7%
Livres	75	9,2%	25	20,2%	41	18,3%



OCUPAÇÃO DE LEITOS DE UTI POR MACRORREGIÃO - SUS

GRANDE FLORIANÓPOLIS



Leitos ativos

TOTAL

ADULTO

PEDIÁTRICO

NEONATAL

216

149

19

48

Taxa de ocupação

88,9%

91,3%

89,5%

81,3%

Ocupados por Covid-19

5

2,3%

2

1,3%

3

15,8%

0

0,0%

Outras enfermidades

187

86,6%

134

89,9%

14

73,7%

39

81,3%

Livres

24

11,1%

13

8,7%

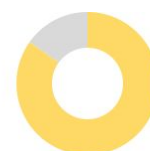
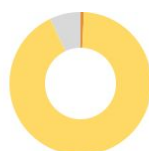
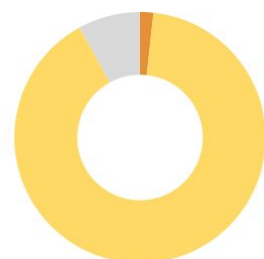
2

10,5%

9

18,8%

VALE DO ITAJAÍ



Leitos ativos

TOTAL

ADULTO

PEDIÁTRICO

NEONATAL

175

128

14

33

Taxa de ocupação

92,0%

93,0%

100,0%

84,8%

Ocupados por Covid-19

3

1,7%

1

0,8%

2

14,3%

0

0,0%

Outras enfermidades

158

90,3%

118

92,2%

12

85,7%

28

84,8%

Livres

14

8,0%

9

7,0%

0

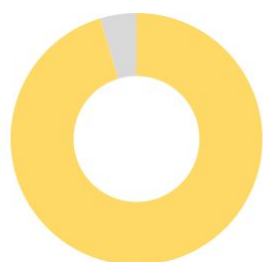
0,0%

5

15,2%

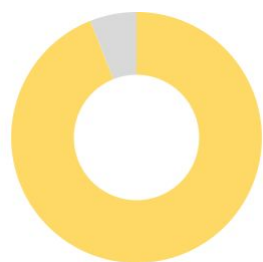
OCUPAÇÃO DE LEITOS DE UTI POR MACRORREGIÃO - SUS

FOZ DO RIO ITAJAÍ



	TOTAL		ADULTO		PEDIÁTRICO		NEONATAL	
Leitos ativos	64		35		15		14	
Taxa de ocupação	95,3%		100,0%		80,0%		100,0%	
Ocupados por Covid-19	0	0,0%	0	0,0%	0	0,0%	0	0,0%
Outras enfermidades	61	95,3%	35	100,0%	12	80,0%	14	100,0%
Livres	3	4,7%	0	0,0%	3	20,0%	0	0,0%

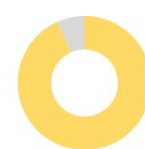
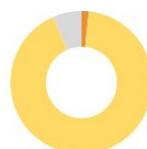
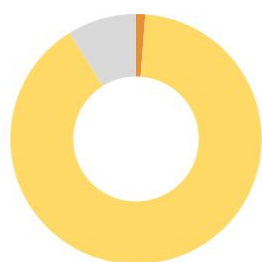
GRANDE OESTE



	TOTAL		ADULTO		PEDIÁTRICO		NEONATAL	
Leitos ativos	83		60		5		18	
Taxa de ocupação	94,0%		100,0%		40,0%		88,9%	
Ocupados por Covid-19	0	0,0%	0	0,0%	0	0,0%	0	0,0%
Outras enfermidades	78	94,0%	60	100,0%	2	40,0%	16	88,9%
Livres	5	6,0%	0	0,0%	3	60,0%	2	11,1%

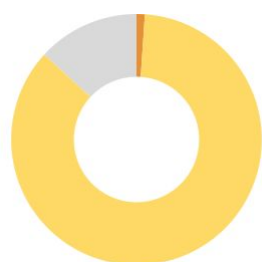
OCUPAÇÃO DE LEITOS DE UTI POR MACRORREGIÃO - SUS

MEIO OESTE E SERRA CATARINENSE



	TOTAL		ADULTO		PEDIÁTRICO		NEONATAL	
Leitos ativos	169		122		17		30	
Taxa de ocupação	91,1%		93,4%		70,6%		93,3%	
Ocupados por Covid-19	2	1,2%	2	1,6%	0	0,0%	0	0,0%
Outras enfermidades	152	89,9%	112	91,8%	12	70,6%	28	93,3%
Livres	15	8,9%	8	6,6%	5	29,4%	2	6,7%

PLANALTO NORTE E NORDESTE



	TOTAL		ADULTO		PEDIÁTRICO		NEONATAL	
Leitos ativos	281		196		38		47	
Taxa de ocupação	86,8%		90,3%		81,6%		76,6%	
Ocupados por Covid-19	3	1,1%	0	0,0%	3	7,9%	0	0,0%
Outras enfermidades	241	85,8%	177	90,3%	28	73,7%	36	76,6%
Livres	37	13,2%	19	9,7%	7	18,4%	11	23,4%

OCUPAÇÃO DE LEITOS DE UTI POR MACRORREGIÃO - SUS

SUL



	TOTAL		ADULTO		PEDIÁTRICO		NEONATAL	
Leitos ativos	175		125		16		34	
Taxa de ocupação	75,4%		79,2%		68,8%		64,7%	
Ocupados por Covid-19	0	0,0%	0	0,0%	0	0,0%	0	0,0%
Outras enfermidades	132	75,4%	99	79,2%	11	68,8%	22	64,7%
Livres	43	24,6%	26	20,8%	5	31,3%	12	35,3%

CORONAVÍRUS

Boletim Epidemiológico



15 de novembro de 2022

CASOS, ÓBITOS, RECUPERADOS E ATIVOS POR MUNICÍPIO E MACRORREGIÃO

GRANDE FLORIANÓPOLIS	317396	3161	313313	922					
- Águas Mornas	1184	13	1170	1	- Gaspar	16809	218	16562	29
- Alfredo Wagner	1452	12	1439	1	- Guabiruba	4871	58	4805	8
- Angelina	981	6	975	0	- Ibirama	3169	42	3125	2
- Anitápolis	726	6	720	0	- Imbuia	997	11	986	0
- Antônio Carlos	3069	29	3034	6	- Indaial	17459	153	17291	15
- Biguaçu	17441	190	17221	30	- Ituporanga	6185	84	6092	9
- Canelinha	2197	21	2173	3	- José Boiteux	1011	11	1000	0
- Florianópolis	142492	1307	140578	607	- Laurentino	2009	12	1997	0
- Garopaba	6985	55	6920	10	- Lontras	1969	27	1940	2
- Governador Celso Ramos	4618	34	4582	2	- Mirim Doce	486	10	476	0
- Leoberto Leal	851	2	848	1	- Petrolândia	1400	30	1369	1
- Major Gercino	634	8	626	0	- Pomerode	10139	86	10026	27
- Nova Trento	3602	25	3575	2	- Pouso Redondo	2754	43	2710	1
- Palhoça	44742	416	44243	83	- Presidente Getúlio	2295	42	2253	0
- Paulo Lopes	2124	18	2104	2	- Presidente Nereu	339	4	335	0
- Rancho Queimado	863	5	858	0	- Rio do Campo	1143	12	1131	0
- Santo Amaro da Imperatriz	6039	91	5934	14	- Rio do Oeste	966	20	944	2
- São Bonifácio	1021	7	1012	2	- Rio do Sul	16485	159	16306	20
- São João Batista	8571	114	8430	27	- Rio dos Cedros	1374	33	1341	0
- São José	56004	680	55209	115	- Rodeio	2962	35	2919	8
- São Pedro de Alcântara	1248	17	1226	5	- Salete	1437	9	1428	0
- Tijucas	10552	105	10436	11	- Santa Terezinha	1108	8	1099	1
					- Taió	4221	30	4189	2
					- Timbó	13144	106	13025	13
					- Trombudo Central	1996	29	1966	1
					- Vidal Ramos	1351	13	1334	4
					- Vitor Meireles	1021	14	1007	0
					- Witmarsum	649	5	643	1
VALE DO ITAJAÍ	289036	2665	285741	630					
- Agrolândia	2288	35	2251	2					
- Agronômica	1253	15	1236	2					
- Apiúna	1665	20	1645	0					
- Ascurra	2286	14	2270	2					
- Atalanta	916	12	903	1					
- Aurora	1524	23	1500	1					
- Benedito Novo	1575	25	1546	4					
- Blumenau	107827	815	106575	437					
- Botuverá	1769	12	1755	2					
- Braço do Trombudo	1249	8	1241	0					
- Brusque	44509	362	44114	33					
- Chapadão do Lageado	739	6	733	0					
- Dona Emma	1097	7	1090	0					
- Doutor Pedrinho	590	7	583	0					
					FOZ DO RIO ITAJAÍ	188950	2547	186197	206
					- Balneário Camboriú	37361	504	36816	41
					- Balneário Piçarras	7565	74	7489	2
					- Bombinhas	4868	77	4775	16
					- Camboriú	19965	216	19738	11
					- Ilhota	2909	41	2864	4
					- Itajaí	60963	889	60029	45
					- Itapema	23125	292	22792	41
					- Luiz Alves	3156	18	3136	2
					- Navegantes	16311	243	16032	36

CORONAVÍRUS

Boletim Epidemiológico



15 de novembro de 2022

CASOS, ÓBITOS, RECUPERADOS E ATIVOS POR MUNICÍPIO E MACRORREGIÃO

- Penha	8996	119	8874	3
- Porto Belo	3731	74	3652	5

PL. NORTE E NORDESTE	379162	4696	373816	650
- Araquari	7147	97	7036	14
- Balneário Barra do Sul	2379	57	2319	3
- Barra Velha	7128	148	6965	15
- Bela Vista do Toldo	108	5	103	0
- Campo Alegre	2420	45	2355	20
- Canoinhas	11252	139	11095	18
- Corupá	3375	43	3332	0
- Garuva	3672	39	3628	5
- Guaramirim	10029	113	9902	14
- Irineópolis	1503	17	1485	1
- Itaiópolis	4413	58	4352	3
- Itapoá	6346	84	6257	5
- Jaraguá do Sul	59661	470	59131	60
- Joinville	181116	2309	178359	448
- Mafra	10435	150	10283	2
- Major Vieira	706	8	697	1
- Massaranduba	5033	24	5008	1
- Monte Castelo	1826	25	1800	1
- Papanduva	3214	57	3154	3
- Porto União	7780	104	7670	6
- Rio Negrinho	9466	139	9327	0
- São Bento do Sul	16294	219	16065	10
- São Francisco do Sul	11312	206	11089	17
- São João do Itaperiú	1194	14	1180	0
- Schroeder	7381	45	7333	3
- Três Barras	3972	81	3891	0

SUL	268735	3630	264778	327
- Araranguá	18600	282	18310	8
- Armazém	1761	36	1723	2
- Balneário Arroio do Silva	3860	65	3782	13
- Balneário Gaivota	3505	41	3462	2
- Balneário Rincão	2488	54	2434	0
- Braço do Norte	12914	119	12785	10
- Capivari de Baixo	6765	100	6649	16

- Cocal do Sul	5592	63	5509	20
- Criciúma	53850	739	53084	27
- Ermo	550	7	542	1
- Forquilha	8427	63	8358	6
- Grão-Pará	2459	15	2442	2
- Gravatal	2962	53	2900	9
- Içara	11776	155	11618	3
- Imaruí	1180	27	1153	0
- Imbituba	11519	125	11387	7
- Jacinto Machado	2779	43	2733	3
- Jaguaruna	4847	68	4778	1
- Laguna	10086	179	9885	22
- Lauro Müller	3433	62	3370	1
- Maracajá	2109	25	2084	0
- Meleiro	1956	25	1930	1
- Morro da Fumaça	5549	51	5496	2
- Morro Grande	1090	9	1081	0
- Nova Veneza	4214	37	4175	2
- Orleans	8261	98	8159	4
- Passo de Torres	2952	35	2911	6
- Pedras Grandes	1148	23	1123	2
- Pescaria Brava	2348	28	2319	1
- Praia Grande	2139	18	2114	7
- Rio Fortuna	877	11	864	2
- Sangão	2558	16	2534	8
- Santa Rosa de Lima	668	5	662	1
- Santa Rosa do Sul	2338	31	2305	2
- São João do Sul	1865	18	1836	11
- São Ludgero	4859	38	4821	0
- São Martinho	909	15	894	0
- Siderópolis	2326	51	2273	2
- Sombrio	6577	89	6476	12
- Timbé do Sul	1472	19	1453	0
- Treviso	1332	13	1319	0
- Treze de Maio	1702	20	1674	8
- Tubarão	30966	544	30329	93
- Turvo	3491	38	3449	4
- Urussanga	5676	77	5593	6

CORONAVÍRUS

Boletim Epidemiológico



15 de novembro de 2022

CASOS, ÓBITOS, RECUPERADOS E ATIVOS POR MUNICÍPIO E MACRORREGIÃO

MEIO OESTE E SERRA	240499	3121	237115	263
- Abdon Batista	513	4	509	0
- Água Doce	2332	20	2309	3
- Alto Bela Vista	510	3	507	0
- Anita Garibaldi	2062	12	2048	2
- Arabutã	722	10	712	0
- Arroio Trinta	1284	15	1269	0
- Bocaina do Sul	866	5	859	2
- Bom Jardim da Serra	1103	8	1094	1
- Bom Retiro	1310	23	1282	5
- Brunópolis	721	9	712	0
- Caçador	9337	330	8999	8
- Calmon	79	7	72	0
- Campo Belo do Sul	1187	23	1160	4
- Campos Novos	9331	139	9189	3
- Capão Alto	396	3	389	4
- Capinzal	7418	57	7360	1
- Catanduvas	3161	35	3114	12
- Celso Ramos	973	7	966	0
- Cerro Negro	425	4	419	2
- Concórdia	27694	245	27444	5
- Correia Pinto	3640	67	3564	9
- Curitibanos	10113	213	9899	1
- Erval Velho	1602	13	1589	0
- Fraiburgo	8257	132	8109	16
- Frei Rogério	699	11	688	0
- Herval d'Oeste	7420	77	7335	8
- Ibiam	407	4	403	0
- Ibicaré	828	9	816	3
- Iomerê	661	11	650	0
- Ipira	599	7	590	2
- Ipumirim	1056	13	1043	0
- Irani	2455	22	2433	0
- Itá	2269	31	2238	0
- Jaborá	1105	12	1092	1
- Joaçaba	11052	86	10963	3
- Lacerdópolis	786	5	780	1
- Lages	43019	606	42311	102
- Lebon Régis	1771	72	1699	0

- Lindóia do Sul	1293	13	1280	0
- Luzerna	1786	17	1767	2
- Macieira	481	6	475	0
- Matos Costa	350	4	346	0
- Monte Carlo	1715	48	1665	2
- Otacílio Costa	6228	73	6147	8
- Ouro	2529	23	2504	2
- Painel	350	6	344	0
- Palmeira	743	5	736	2
- Peritiba	566	5	561	0
- Pinheiro Preto	857	10	846	1
- Piratuba	771	12	759	0
- Ponte Alta	1005	15	987	3
- Ponte Alta do Norte	460	9	451	0
- Presidente Castello Branco	625	5	620	0
- Rio das Antas	1940	21	1918	1
- Rio Rufino	351	8	341	2
- Salto Veloso	1495	8	1482	5
- Santa Cecília	2979	36	2943	0
- São Cristóvão do Sul	340	18	322	0
- São Joaquim	8039	94	7924	21
- São José do Cerrito	1421	16	1403	2
- Seara	5004	42	4960	2
- Tangará	2425	36	2389	0
- Timbó Grande	1176	19	1156	1
- Treze Tílias	1545	17	1527	1
- Urubici	786	28	758	0
- Urupema	524	5	519	0
- Vargem	945	4	941	0
- Vargem Bonita	1462	11	1450	1
- Videira	19064	138	18918	8
- Xavantina	704	5	699	0
- Zortéa	1377	14	1362	1

GRANDE OESTE	206391	2605	203574	212
- Abelardo Luz	2513	69	2433	11
- Águas de Chapecó	1239	15	1222	2
- Águas Frias	1068	4	1064	0
- Anchieta	1273	12	1260	1

CORONAVÍRUS

Boletim Epidemiológico



15 de novembro de 2022

CASOS, ÓBITOS, RECUPERADOS E ATIVOS POR MUNICÍPIO E MACRORREGIÃO

- Arvoredo	475	5	470	0	- Novo Horizonte	668	2	666	0
- Bandeirante	755	7	748	0	- Ouro Verde	776	13	763	0
- Barra Bonita	480	2	478	0	- Paial	459	4	455	0
- Belmonte	665	5	660	0	- Palma Sola	1904	19	1884	1
- Bom Jesus	783	12	771	0	- Palmitos	3697	72	3623	2
- Bom Jesus do Oeste	385	6	379	0	- Paraíso	351	7	343	1
- Caibi	1313	20	1290	3	- Passos Maia	1011	13	998	0
- Campo Erê	2258	24	2233	1	- Pinhalzinho	6350	38	6310	2
- Caxambu do Sul	1185	14	1171	0	- Planalto Alegre	758	15	743	0
- Chapecó	70475	865	69561	49	- Ponte Serrada	2610	63	2532	15
- Cordilheira Alta	1093	10	1082	1	- Princesa	842	13	829	0
- Coronel Freitas	2676	34	2642	0	- Quilombo	2823	45	2778	0
- Coronel Martins	568	3	565	0	- Riqueza	985	19	964	2
- Cunha Porã	1866	30	1835	1	- Romelândia	583	8	575	0
- Cunhataí	205	4	201	0	- Saltinho	510	8	501	1
- Descanso	1636	21	1610	5	- Santa Helena	238	4	234	0
- Dionísio Cerqueira	3340	57	3281	2	- Santa Terezinha do Progresso	431	4	427	0
- Entre Rios	1173	11	1162	0	- Santiago do Sul	236	2	234	0
- Faxinal dos Guedes	3578	48	3527	3	- São Bernardino	477	4	472	1
- Flor do Sertão	308		307	1	- São Carlos	1294	24	1268	2
- Formosa do Sul	738	10	728	0	- São Domingos	1521	24	1497	0
- Galvão	864	12	852	0	- São João do Oeste	906	9	897	0
- Guaraciaba	2568	39	2524	5	- São José do Cedro	3066	30	3034	2
- Guarujá do Sul	989	12	977	0	- São Lourenço do Oeste	5332	74	5253	5
- Guatambu	1473	21	1452	0	- São Miguel da Boa Vista	413	8	404	1
- Iporã do Oeste	919	16	901	2	- São Miguel do Oeste	9621	86	9532	3
- Ipuçu	1578	18	1558	2	- Saudades	2063	19	2042	2
- Iraceminha	778	5	770	3	- Serra Alta	498	6	488	4
- Irati	535	8	527	0	- Sul Brasil	811	7	803	1
- Itapiranga	2725	23	2700	2	- Tigrinhos	589	2	587	0
- Jardinópolis	695	5	690	0	- Tunápolis	1752	12	1730	10
- Jupiá	350	7	343	0	- União do Oeste	673	12	661	0
- Lajeado Grande	527	7	520	0	- Vargeão	388	11	376	1
- Maravilha	8480	79	8396	5	- Xanxerê	14083	202	13875	6
- Marema	504	13	488	3	- Xaxim	8541	129	8367	45
- Modelo	782	12	768	2					
- Mondai	1474	12	1461	1	- Outros estados				0
- Nova Erechim	941	12	929	0	- Outros países				0
- Nova Itaberaba	901	8	893	0	- Não informado				0



NOTAS EXPLICATIVAS

1 - O número de pacientes recuperados considera aqueles que tenham recebido alta hospitalar e tenham decorridos 14 dias do início dos sintomas sem evolução a óbito. Limitações: por forma de concepção dos sistemas de informação, os casos são registrados de forma única, portanto, pessoas que foram internadas após a inclusão no sistema de informação, ou tenham registrados mais de um evento de internação e alta, ou não estão encerrados no SIVEP-Gripe podem não ser considerados como casos recuperados.

2 - Eventual diferença entre o total de casos confirmados ou óbitos por sexo e o total geral diz respeito a situações em que o sexo não foi informado pelo notificador.

FONTES

SANTA CATARINA. Centro de Informática e Automação do Estado de Santa Catarina - CIASC. Plataforma BoaVista, com dados da Diretoria de Vigilância Epidemiológica vinculada à Superintendência de Vigilância em Saúde da Secretaria de Estado da Saúde. Acesso em: 15 de novembro de 2022, 14h22

SANTA CATARINA. Secretaria de Estado da Saúde, Superintendência de Serviços Especializados e Regulação. Acesso em: 15 de novembro de 2022, 14h06.

BRASIL. Ministério da Saúde. Painel Coronavírus. Disponível em: <https://covid.saude.gov.br/>. Acesso em: 15 de novembro de 2022, 15h12.



Links úteis

Links úteis

www.coronavirus.sc.gov.br

Boletins epidemiológicos
Guia de convívio responsável
Tira dúvidas
Triagem online
Portal da Transparência

