



CORONAVÍRUS

Boletim Epidemiológico

14 de novembro de 2022

www.coronavirus.sc.gov.br

CORONAVÍRUS

Boletim Epidemiológico



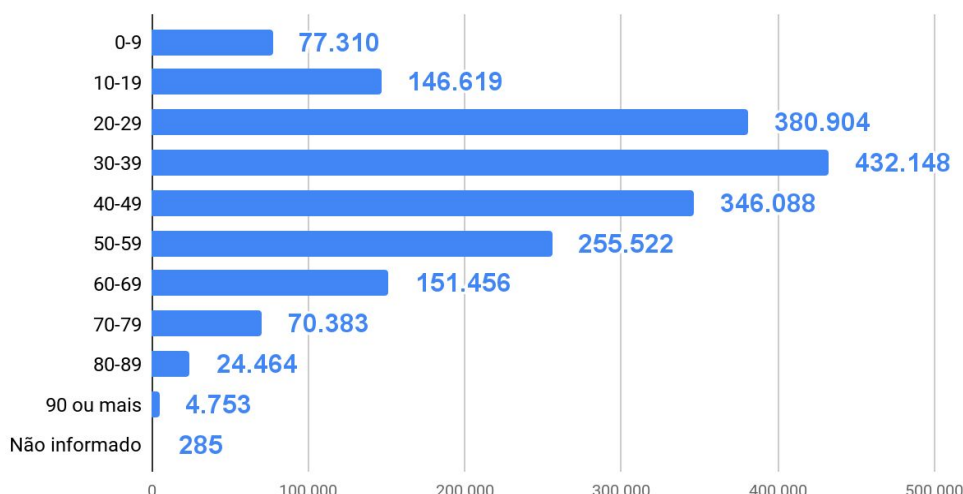
14 de novembro de 2022

DADOS GERAIS (2020 - 2022)

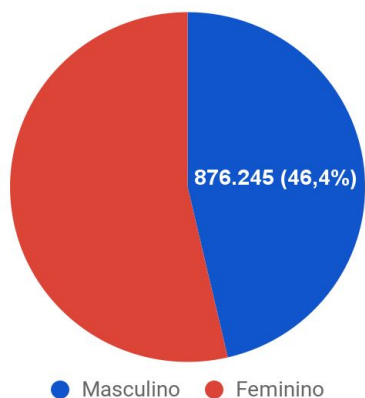
Casos confirmados 1.889.932 +200	Taxa de Incidência (casos por 100 mil hab.) 26.059,0 +3	Pacientes recuperados 1.864.330 +205	Casos ativos 3.181 -6
Óbitos 22.421 +1	Taxa de Mortalidade (óbitos por 100 mil hab.) 309,0 =	Taxa de letalidade (%) 1,19% =	114 Testes em análise

TESTES PCR: **1.756.976** Clínico-epidemiológico: **31.151**

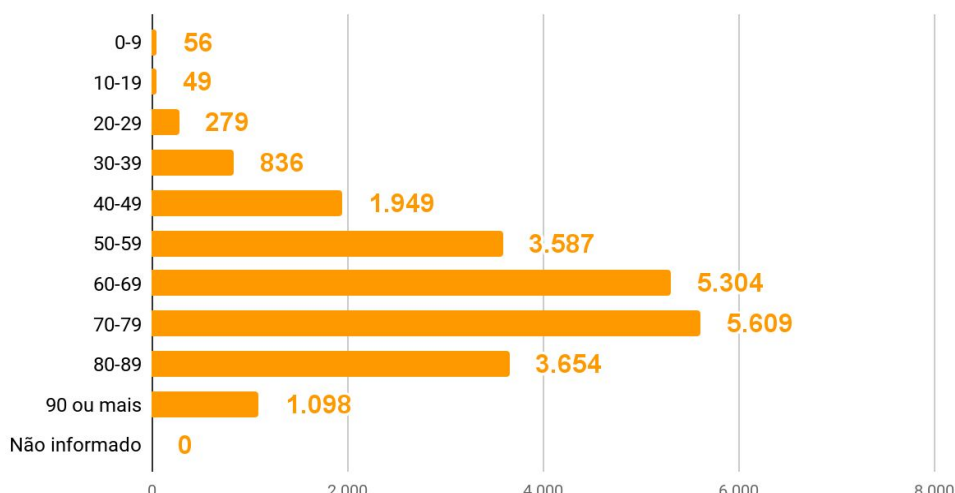
Casos por faixa etária



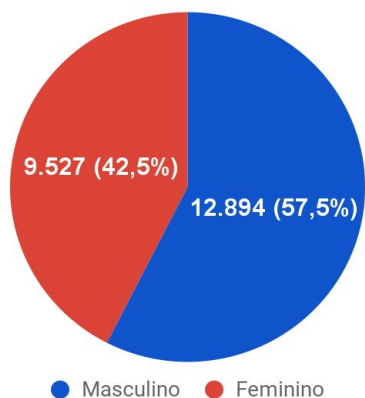
Casos confirmados por sexo



Óbitos por faixa etária



Óbitos por sexo



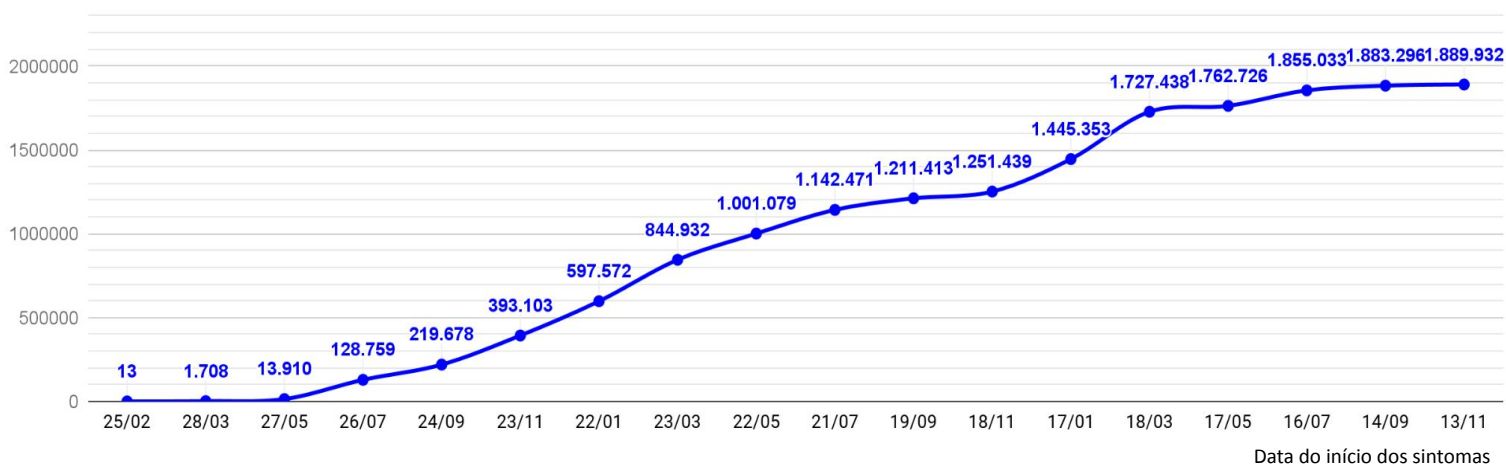
CORONAVÍRUS

Boletim Epidemiológico

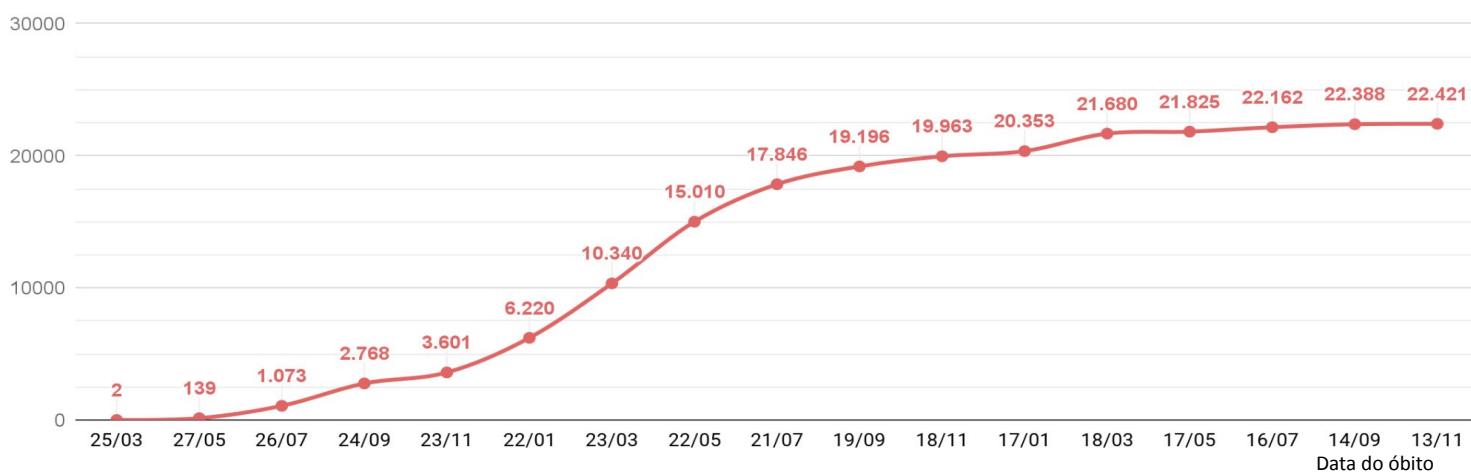


14 de novembro de 2022

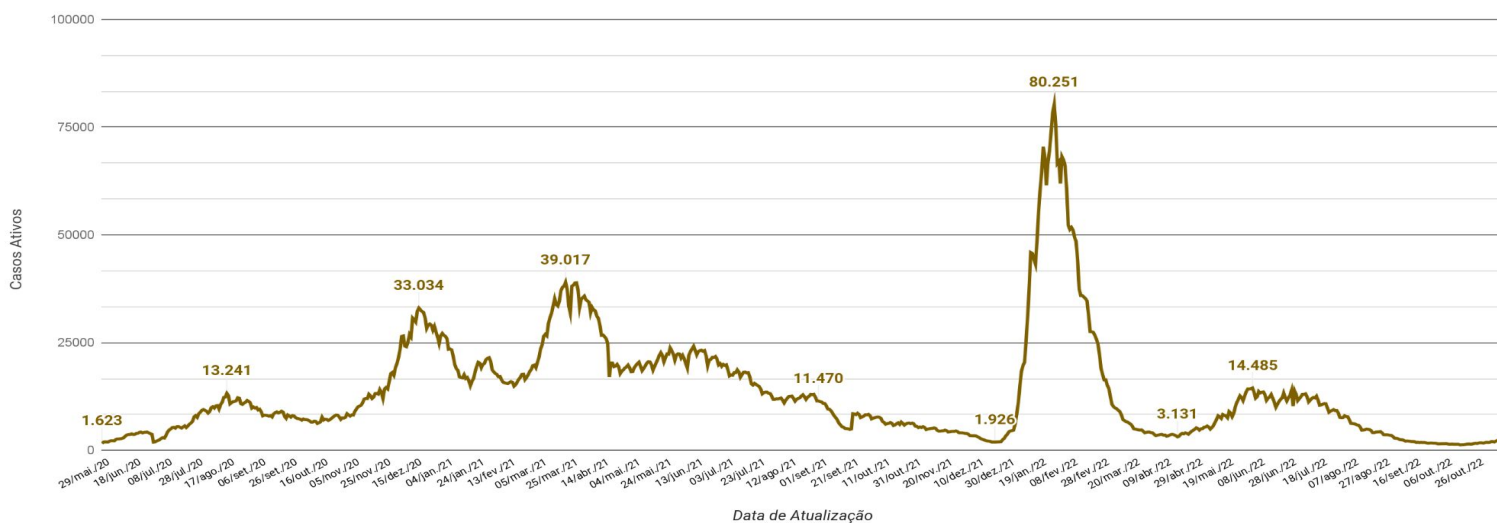
EVOLUÇÃO DO CASOS CONFIRMADOS (ACUMULADO)



EVOLUÇÃO DOS ÓBITOS (ACUMULADO)



EVOLUÇÃO DOS CASOS ATIVOS



CORONAVÍRUS

Boletim Epidemiológico

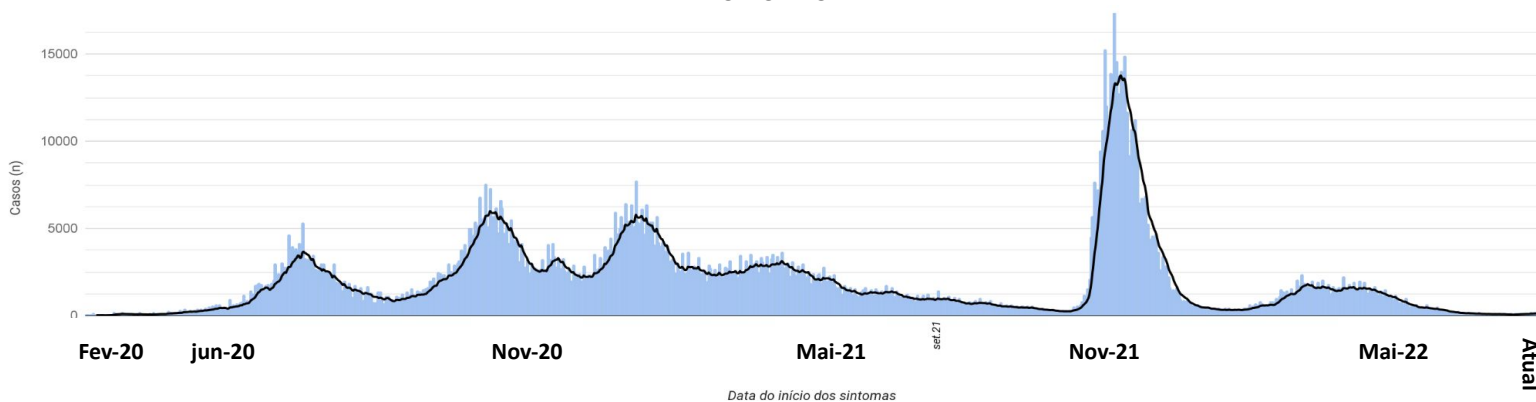


14 de novembro de 2022

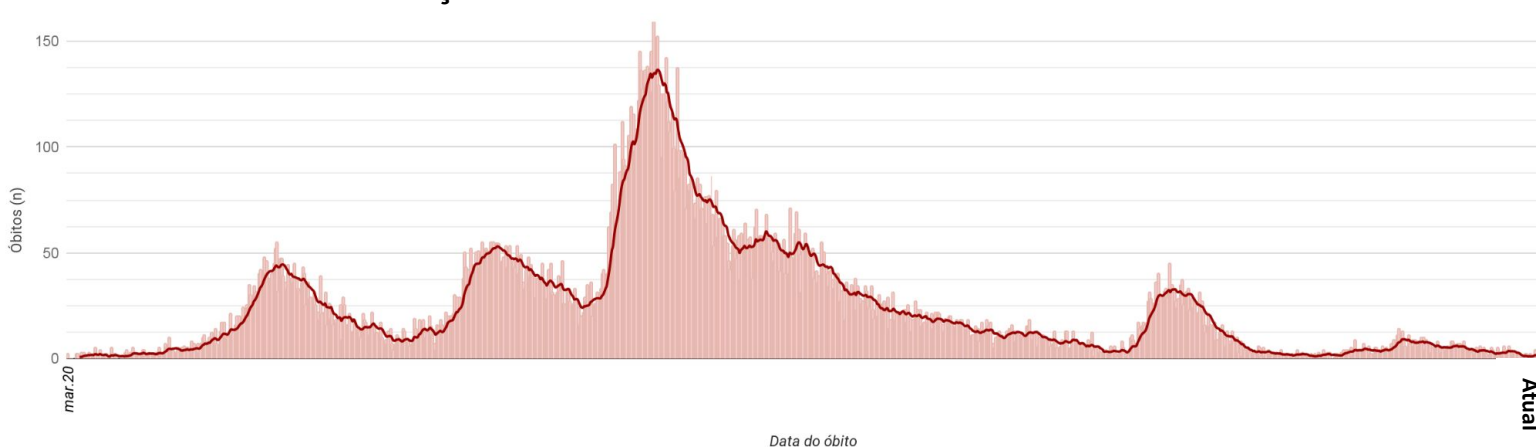
CASOS, ÓBITOS E TAXAS POR ANO DE INÍCIO DOS SINTOMAS

	2020	2021	2022
Casos (n)	536.922	733.453	619.557
Taxa de Incidência (casos por 100 mil hab.)	7.403,3	10.113,1	8.542,7
Óbitos (n)	5.412	14.828	2.181
Taxa de mortalidade (óbitos por 100 mil hab.)	74,6	204,5	30,1
Taxa de Letalidade (%)	1,01%	2,02%	0,35%

EVOLUÇÃO DO CASOS CONFIRMADOS POR DATA DE INÍCIO DOS SINTOMAS 2020-2022



EVOLUÇÃO DOS ÓBITOS POR DATA DE ÓBITO. 2020-2022





OCUPAÇÃO DE LEITOS DE UTI (TOTAL GERAL)

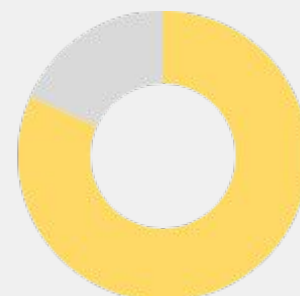
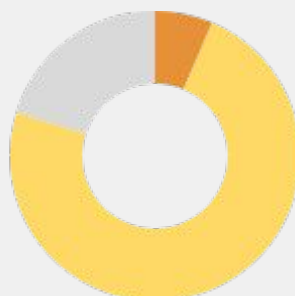
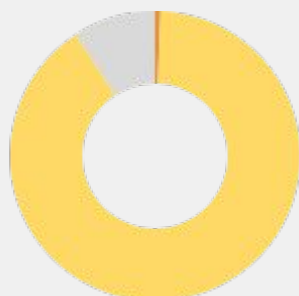
TOTAL GERAL

Ocupação geral	1.022	87,9%
Ocupados por Covid-19	13	1,1%
Outras enfermidades	1.009	86,8%
Livres	141	12,1%



OCUPAÇÃO DE LEITOS DE UTI (ADULTO, PEDIÁTRICO E NEONATAL)

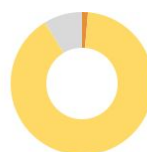
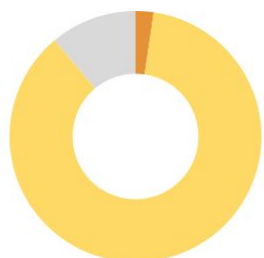
	ADULTO		PEDIÁTRICO		NEONATAL	
Leitos ativos	815		124		224	
Taxa de ocupação	90,8%		79,8%		81,7%	
Ocupados por Covid-19	5	0,6%	8	6,5%	0	0,0%
Outras enfermidades	735	90,2%	91	73,4%	183	81,7%
Livres	75	9,2%	25	20,2%	41	18,3%





OCUPAÇÃO DE LEITOS DE UTI POR MACRORREGIÃO - SUS

GRANDE FLORIANÓPOLIS



Leitos ativos

TOTAL

ADULTO

PEDIÁTRICO

NEONATAL

216

149

19

48

Taxa de ocupação

88,9%

91,3%

89,5%

81,3%

Ocupados por Covid-19

5

2,3%

2

1,3%

3

15,8%

0

0,0%

Outras enfermidades

187

86,6%

134

89,9%

14

73,7%

39

81,3%

Livres

24

11,1%

13

8,7%

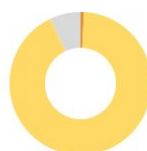
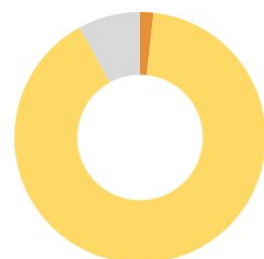
2

10,5%

9

18,8%

VALE DO ITAJAÍ



Leitos ativos

TOTAL

ADULTO

PEDIÁTRICO

NEONATAL

175

128

14

33

Taxa de ocupação

92,0%

93,0%

100,0%

84,8%

Ocupados por Covid-19

3

1,7%

1

0,8%

2

14,3%

0

0,0%

Outras enfermidades

158

90,3%

118

92,2%

12

85,7%

28

84,8%

Livres

14

8,0%

9

7,0%

0

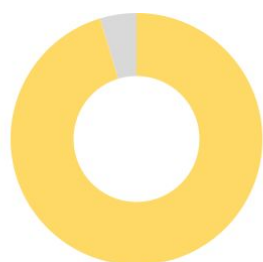
0,0%

5

15,2%

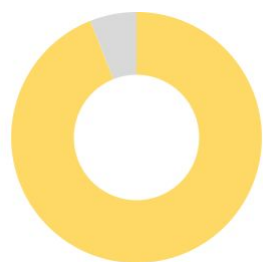
OCUPAÇÃO DE LEITOS DE UTI POR MACRORREGIÃO - SUS

FOZ DO RIO ITAJAÍ



	TOTAL		ADULTO		PEDIÁTRICO		NEONATAL	
Leitos ativos	64		35		15		14	
Taxa de ocupação	95,3%		100,0%		80,0%		100,0%	
Ocupados por Covid-19	0	0,0%	0	0,0%	0	0,0%	0	0,0%
Outras enfermidades	61	95,3%	35	100,0%	12	80,0%	14	100,0%
Livres	3	4,7%	0	0,0%	3	20,0%	0	0,0%

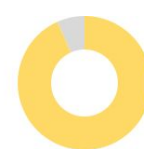
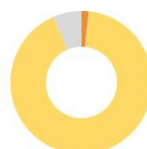
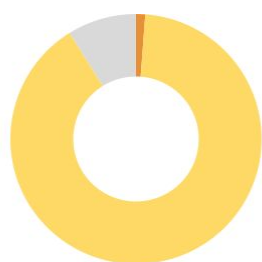
GRANDE OESTE



	TOTAL		ADULTO		PEDIÁTRICO		NEONATAL	
Leitos ativos	83		60		5		18	
Taxa de ocupação	94,0%		100,0%		40,0%		88,9%	
Ocupados por Covid-19	0	0,0%	0	0,0%	0	0,0%	0	0,0%
Outras enfermidades	78	94,0%	60	100,0%	2	40,0%	16	88,9%
Livres	5	6,0%	0	0,0%	3	60,0%	2	11,1%

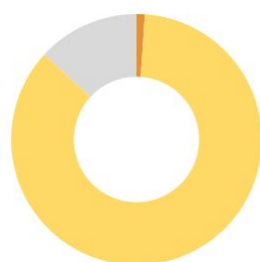
OCUPAÇÃO DE LEITOS DE UTI POR MACRORREGIÃO - SUS

MEIO OESTE E SERRA CATARINENSE



	TOTAL		ADULTO		PEDIÁTRICO		NEONATAL	
Leitos ativos	169		122		17		30	
Taxa de ocupação	91,1%		93,4%		70,6%		93,3%	
Ocupados por Covid-19	2	1,2%	2	1,6%	0	0,0%	0	0,0%
Outras enfermidades	152	89,9%	112	91,8%	12	70,6%	28	93,3%
Livres	15	8,9%	8	6,6%	5	29,4%	2	6,7%

PLANALTO NORTE E NORDESTE



	TOTAL		ADULTO		PEDIÁTRICO		NEONATAL	
Leitos ativos	281		196		38		47	
Taxa de ocupação	86,8%		90,3%		81,6%		76,6%	
Ocupados por Covid-19	3	1,1%	0	0,0%	3	7,9%	0	0,0%
Outras enfermidades	241	85,8%	177	90,3%	28	73,7%	36	76,6%
Livres	37	13,2%	19	9,7%	7	18,4%	11	23,4%

OCUPAÇÃO DE LEITOS DE UTI POR MACRORREGIÃO - SUS

SUL



	TOTAL		ADULTO		PEDIÁTRICO		NEONATAL	
Leitos ativos	175		125		16		34	
Taxa de ocupação	75,4%		79,2%		68,8%		64,7%	
Ocupados por Covid-19	0	0,0%	0	0,0%	0	0,0%	0	0,0%
Outras enfermidades	132	75,4%	99	79,2%	11	68,8%	22	64,7%
Livres	43	24,6%	26	20,8%	5	31,3%	12	35,3%

CORONAVÍRUS

Boletim Epidemiológico



14 de novembro de 2022

CASOS, ÓBITOS, RECUPERADOS E ATIVOS POR MUNICÍPIO E MACRORREGIÃO

GRANDE FLORIANÓPOLIS	317323	3161	313266	896					
- Águas Mornas	1185	13	1171	1	- Gaspar	16806	218	16558	30
- Alfredo Wagner	1452	12	1439	1	- Guabiruba	4870	58	4805	7
- Angelina	981	6	975	0	- Ibirama	3169	42	3125	2
- Anitápolis	726	6	720	0	- Imbuia	997	11	986	0
- Antônio Carlos	3069	29	3033	7	- Indaial	17458	153	17291	14
- Biguaçu	17439	190	17220	29	- Ituporanga	6185	84	6092	9
- Canelinha	2197	21	2173	3	- José Boiteux	1011	11	1000	0
- Florianópolis	142437	1307	140543	587	- Laurentino	2009	12	1996	1
- Garopaba	6985	55	6919	11	- Lontras	1968	27	1940	1
- Governador Celso Ramos	4618	34	4582	2	- Mirim Doce	486	10	476	0
- Leoberto Leal	851	2	848	1	- Petrolândia	1400	30	1369	1
- Major Gercino	634	8	626	0	- Pomerode	10135	86	10024	25
- Nova Trento	3602	25	3575	2	- Pouso Redondo	2753	43	2710	0
- Palhoça	44735	416	44243	76	- Presidente Getúlio	2295	42	2253	0
- Paulo Lopes	2124	18	2104	2	- Presidente Nereu	339	4	335	0
- Rancho Queimado	863	5	858	0	- Rio do Campo	1143	12	1131	0
- Santo Amaro da Imperatriz	6038	91	5934	13	- Rio do Oeste	966	20	944	2
- São Bonifácio	1018	7	1008	3	- Rio do Sul	16485	159	16306	20
- São João Batista	8570	114	8430	26	- Rio dos Cedros	1374	33	1341	0
- São José	55999	680	55203	116	- Rodeio	2961	35	2919	7
- São Pedro de Alcântara	1248	17	1226	5	- Salete	1437	9	1428	0
- Tijucas	10552	105	10436	11	- Santa Terezinha	1108	8	1099	1
					- Taió	4221	30	4189	2
					- Timbó	13143	106	13024	13
					- Trombudo Central	1996	29	1966	1
VALE DO ITAJAÍ	288995	2663	285687	645	- Vidal Ramos	1351	13	1334	4
- Agrolândia	2288	35	2251	2	- Vitor Meireles	1021	14	1007	0
- Agronômica	1253	15	1236	2	- Witmarsum	649	5	644	0
- Apiúna	1665	20	1645	0					
- Ascurra	2285	14	2270	1	FOZ DO RIO ITAJAÍ	188908	2546	186169	193
- Atalanta	916	12	903	1	- Balneário Camboriú	37359	504	36813	42
- Aurora	1524	23	1500	1	- Balneário Piçarras	7565	74	7489	2
- Benedito Novo	1573	24	1546	3	- Bombinhas	4869	77	4775	17
- Blumenau	107805	814	106533	458	- Camboriú	19962	216	19738	8
- Botuverá	1769	12	1754	3	- Ilhota	2907	41	2863	3
- Braço do Trombudo	1249	8	1241	0	- Itajaí	60939	888	60010	41
- Brusque	44506	362	44111	33	- Itapema	23114	292	22788	34
- Chapadão do Lageado	739	6	732	1	- Luiz Alves	3156	18	3136	2
- Dona Emma	1097	7	1090	0	- Navegantes	16311	243	16031	37
- Doutor Pedrinho	590	7	583	0					

CORONAVÍRUS

Boletim Epidemiológico



14 de novembro de 2022

CASOS, ÓBITOS, RECUPERADOS E ATIVOS POR MUNICÍPIO E MACRORREGIÃO

- Penha	8995	119	8874	2
- Porto Belo	3731	74	3652	5

PL. NORTE E NORDESTE	379127	4695	373774	658
- Araquari	7146	97	7036	13
- Balneário Barra do Sul	2379	56	2319	4
- Barra Velha	7129	148	6963	18
- Bela Vista do Toldo	108	5	103	0
- Campo Alegre	2420	45	2355	20
- Canoinhas	11252	139	11095	18
- Corupá	3375	43	3332	0
- Garuva	3669	39	3628	2
- Guaramirim	10029	113	9902	14
- Irineópolis	1503	17	1485	1
- Itaiópolis	4413	58	4352	3
- Itapoá	6345	84	6257	4
- Jaraguá do Sul	59658	470	59126	62
- Joinville	181094	2309	178326	459
- Mafra	10435	150	10283	2
- Major Vieira	706	8	697	1
- Massaranduba	5033	24	5008	1
- Monte Castelo	1826	25	1800	1
- Papanduva	3214	57	3154	3
- Porto União	7779	104	7670	5
- Rio Negrinho	9466	139	9327	0
- São Bento do Sul	16294	219	16065	10
- São Francisco do Sul	11307	206	11087	14
- São João do Itaperiú	1194	14	1180	0
- Schroeder	7381	45	7333	3
- Três Barras	3972	81	3891	0

SUL	268710	3630	264758	322
- Araranguá	18590	282	18301	7
- Armazém	1761	36	1723	2
- Balneário Arroio do Silva	3858	65	3782	11
- Balneário Gaivota	3505	41	3462	2
- Balneário Rincão	2488	54	2434	0
- Braço do Norte	12913	119	12784	10
- Capivari de Baixo	6761	100	6649	12

- Cocal do Sul	5590	63	5508	19
- Criciúma	53844	739	53082	23
- Ermo	550	7	542	1
- Forquilha	8427	63	8358	6
- Grão-Pará	2459	15	2441	3
- Gravatal	2962	53	2900	9
- Içara	11776	155	11618	3
- Imaruí	1180	27	1153	0
- Imbituba	11519	125	11386	8
- Jacinto Machado	2779	43	2733	3
- Jaguaruna	4847	68	4778	1
- Laguna	10086	179	9884	23
- Lauro Müller	3433	62	3370	1
- Maracajá	2109	25	2083	1
- Meleiro	1956	25	1930	1
- Morro da Fumaça	5549	51	5495	3
- Morro Grande	1090	9	1081	0
- Nova Veneza	4214	37	4175	2
- Orleans	8261	98	8159	4
- Passo de Torres	2952	35	2911	6
- Pedras Grandes	1148	23	1123	2
- Pescaria Brava	2348	28	2319	1
- Praia Grande	2139	18	2114	7
- Rio Fortuna	877	11	864	2
- Sangão	2558	16	2535	7
- Santa Rosa de Lima	668	5	662	1
- Santa Rosa do Sul	2338	31	2305	2
- São João do Sul	1865	18	1836	11
- São Ludgero	4859	38	4821	0
- São Martinho	909	15	894	0
- Siderópolis	2326	51	2273	2
- Sombrio	6577	89	6476	12
- Timbé do Sul	1472	19	1453	0
- Treviso	1332	13	1319	0
- Treze de Maio	1702	20	1674	8
- Tubarão	30966	544	30327	95
- Turvo	3491	38	3449	4
- Urussanga	5676	77	5592	7

CORONAVÍRUS

Boletim Epidemiológico



14 de novembro de 2022

CASOS, ÓBITOS, RECUPERADOS E ATIVOS POR MUNICÍPIO E MACRORREGIÃO

MEIO OESTE E SERRA	240485	3121	237107	257
- Abdon Batista	513	4	509	0
- Água Doce	2332	20	2309	3
- Alto Bela Vista	510	3	507	0
- Anita Garibaldi	2062	12	2048	2
- Arabutã	722	10	712	0
- Arroio Trinta	1284	15	1269	0
- Bocaina do Sul	866	5	859	2
- Bom Jardim da Serra	1102	8	1094	0
- Bom Retiro	1310	23	1282	5
- Brunópolis	721	9	712	0
- Caçador	9337	330	8999	8
- Calmon	79	7	72	0
- Campo Belo do Sul	1187	23	1160	4
- Campos Novos	9331	139	9189	3
- Capão Alto	396	3	389	4
- Capinzal	7418	57	7360	1
- Catanduvas	3161	35	3113	13
- Celso Ramos	973	7	966	0
- Cerro Negro	425	4	419	2
- Concórdia	27688	245	27441	2
- Correia Pinto	3640	67	3564	9
- Curitibanos	10113	213	9899	1
- Erval Velho	1602	13	1589	0
- Fraiburgo	8257	132	8108	17
- Frei Rogério	699	11	688	0
- Herval d'Oeste	7418	77	7334	7
- Ibiam	407	4	403	0
- Ibicaré	828	9	816	3
- Iomerê	661	11	650	0
- Ipira	599	7	590	2
- Ipumirim	1056	13	1043	0
- Irani	2455	22	2433	0
- Itá	2269	31	2238	0
- Jaborá	1105	12	1092	1
- Joaçaba	11052	86	10963	3
- Lacerdópolis	786	5	780	1
- Lages	43018	606	42311	101
- Lebon Régis	1771	72	1699	0

- Lindóia do Sul	1293	13	1280	0
- Luzerna	1786	17	1767	2
- Macieira	481	6	475	0
- Matos Costa	350	4	346	0
- Monte Carlo	1715	48	1665	2
- Otacílio Costa	6228	73	6147	8
- Ouro	2529	23	2504	2
- Painel	350	6	344	0
- Palmeira	743	5	736	2
- Peritiba	566	5	561	0
- Pinheiro Preto	857	10	846	1
- Piratuba	771	12	759	0
- Ponte Alta	1005	15	987	3
- Ponte Alta do Norte	460	9	451	0
- Presidente Castello Branco	625	5	620	0
- Rio das Antas	1940	21	1918	1
- Rio Rufino	351	8	341	2
- Salto Veloso	1494	8	1482	4
- Santa Cecília	2979	36	2943	0
- São Cristóvão do Sul	340	18	322	0
- São Joaquim	8039	94	7924	21
- São José do Cerrito	1421	16	1403	2
- Seara	5003	42	4960	1
- Tangará	2425	36	2389	0
- Timbó Grande	1176	19	1156	1
- Treze Tílias	1545	17	1527	1
- Urubici	786	28	758	0
- Urupema	524	5	519	0
- Vargem	945	4	941	0
- Vargem Bonita	1462	11	1449	2
- Videira	19062	138	18917	7
- Xavantina	704	5	699	0
- Zortéa	1377	14	1362	1

GRANDE OESTE	206384	2605	20356 9	210
- Abelardo Luz	2513	69	2433	11
- Águas de Chapecó	1239	15	1222	2
- Águas Frias	1068	4	1064	0
- Anchieta	1273	12	1260	1

CORONAVÍRUS

Boletim Epidemiológico



14 de novembro de 2022

CASOS, ÓBITOS, RECUPERADOS E ATIVOS POR MUNICÍPIO E MACRORREGIÃO

- Arvoredo	475	5	470	0	- Novo Horizonte	668	2	666	0
- Bandeirante	755	7	748	0	- Ouro Verde	776	13	763	0
- Barra Bonita	480	2	478	0	- Paial	459	4	455	0
- Belmonte	665	5	660	0	- Palma Sola	1904	19	1884	1
- Bom Jesus	783	12	771	0	- Palmitos	3697	72	3623	2
- Bom Jesus do Oeste	385	6	379	0	- Paraíso	351	7	343	1
- Caibi	1313	20	1290	3	- Passos Maia	1011	13	998	0
- Campo Erê	2258	24	2233	1	- Pinhalzinho	6350	38	6310	2
- Caxambu do Sul	1185	14	1171	0	- Planalto Alegre	758	15	743	0
- Chapecó	70472	865	69556	51	- Ponte Serrada	2610	63	2532	15
- Cordilheira Alta	1093	10	1082	1	- Princesa	842	13	829	0
- Coronel Freitas	2676	34	2642	0	- Quilombo	2823	45	2778	0
- Coronel Martins	568	3	565	0	- Riqueza	985	19	964	2
- Cunha Porã	1866	30	1835	1	- Romelândia	583	8	575	0
- Cunhataí	205	4	201	0	- Saltinho	510	8	501	1
- Descanso	1632	21	1610	1	- Santa Helena	238	4	234	0
- Dionísio Cerqueira	3340	57	3281	2	- Santa Terezinha do Progresso	431	4	427	0
- Entre Rios	1173	11	1162	0	- Santiago do Sul	236	2	234	0
- Faxinal dos Guedes	3578	48	3527	3	- São Bernardino	477	4	472	1
- Flor do Sertão	308		307	1	- São Carlos	1294	24	1268	2
- Formosa do Sul	738	10	728	0	- São Domingos	1521	24	1497	0
- Galvão	864	12	852	0	- São João do Oeste	906	9	897	0
- Guaraciaba	2568	39	2524	5	- São José do Cedro	3066	30	3034	2
- Guarujá do Sul	989	12	977	0	- São Lourenço do Oeste	5332	74	5253	5
- Guatambu	1473	21	1452	0	- São Miguel da Boa Vista	413	8	404	1
- Iporã do Oeste	919	16	901	2	- São Miguel do Oeste	9621	86	9532	3
- Ipuaçú	1578	18	1558	2	- Saudades	2063	19	2042	2
- Iraceminha	778	5	770	3	- Serra Alta	498	6	488	4
- Irati	535	8	527	0	- Sul Brasil	811	7	803	1
- Itapiranga	2725	23	2700	2	- Tigrinhos	589	2	587	0
- Jardinópolis	695	5	690	0	- Tunápolis	1752	12	1730	10
- Jupiá	350	7	343	0	- União do Oeste	673	12	661	0
- Lajeado Grande	527	7	520	0	- Vargeão	388	11	376	1
- Maravilha	8480	79	8396	5	- Xanxerê	14083	202	13875	6
- Marema	504	13	488	3	- Xaxim	8541	129	8367	45
- Modelo	782	12	768	2	- Outros estados				0
- Mondaiá	1474	12	1461	1	- Outros países				0
- Nova Erechim	941	12	929	0	- Não informado				0
- Nova Itaberaba	901	8	893	0					

NOTAS EXPLICATIVAS

1 - O número de pacientes recuperados considera aqueles que tenham recebido alta hospitalar e tenham decorridos 14 dias do início dos sintomas sem evolução a óbito. Limitações: por forma de concepção dos sistemas de informação, os casos são registrados de forma única, portanto, pessoas que foram internadas após a inclusão no sistema de informação, ou tenham registrados mais de um evento de internação e alta, ou não estão encerrados no SIVEP-Gripe podem não ser considerados como casos recuperados.

2 - Eventual diferença entre o total de casos confirmados ou óbitos por sexo e o total geral diz respeito a situações em que o sexo não foi informado pelo notificador.

FONTES

SANTA CATARINA. Centro de Informática e Automação do Estado de Santa Catarina - CIASC. Plataforma BoaVista, com dados da Diretoria de Vigilância Epidemiológica vinculada à Superintendência de Vigilância em Saúde da Secretaria de Estado da Saúde. Acesso em: 14 de novembro de 2022, 14h22

SANTA CATARINA. Secretaria de Estado da Saúde, Superintendência de Serviços Especializados e Regulação. Acesso em: 14 de novembro de 2022, 14h06.

BRASIL. Ministério da Saúde. Painel Coronavírus. Disponível em: <https://covid.saude.gov.br/>. Acesso em: 14 de novembro de 2022, 15h12.



Links úteis

Links úteis

www.coronavirus.sc.gov.br

Boletins epidemiológicos
Guia de convívio responsável
Tira dúvidas
Triagem online
Portal da Transparência

