



CORONAVÍRUS

Boletim Epidemiológico

11 de novembro de 2022

www.coronavirus.sc.gov.br

CORONAVÍRUS

Boletim Epidemiológico



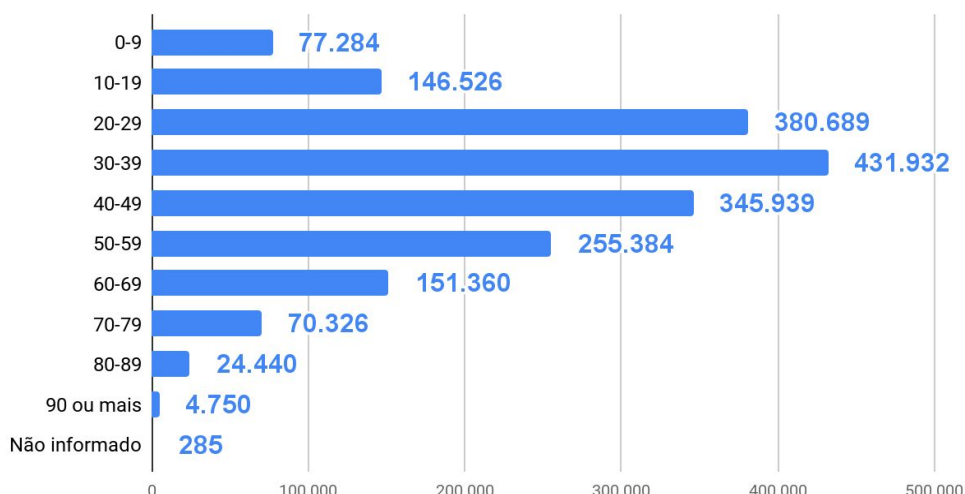
11 de novembro de 2022

DADOS GERAIS (2020 - 2022)

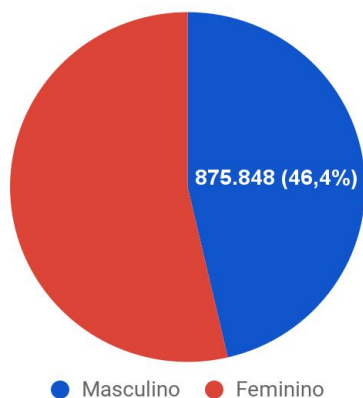
Casos confirmados 1.888.915 +725	Taxa de Incidência (casos por 100 mil hab.) 26.045,0 +10	Pacientes recuperados 1.863.654 +398	Casos ativos 2.842 +327
Óbitos 22.419 0	Taxa de Mortalidade (óbitos por 100 mil hab.) 309,0 =	Taxa de letalidade (%) 1,19% =	141 Testes em análise

TESTES PCR: **1.756.149** Clínico-epidemiológico: **31.157**

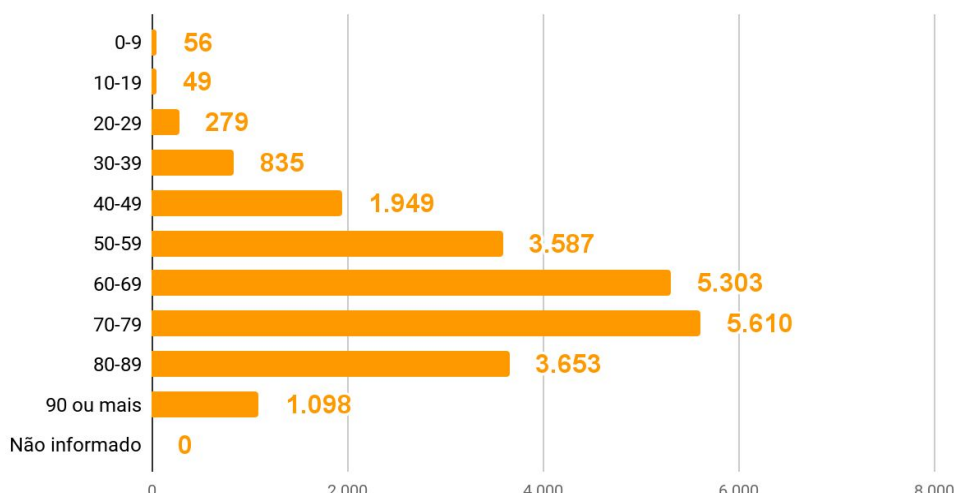
Casos por faixa etária



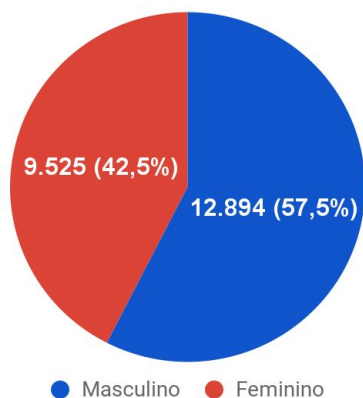
Casos confirmados por sexo



Óbitos por faixa etária



Óbitos por sexo



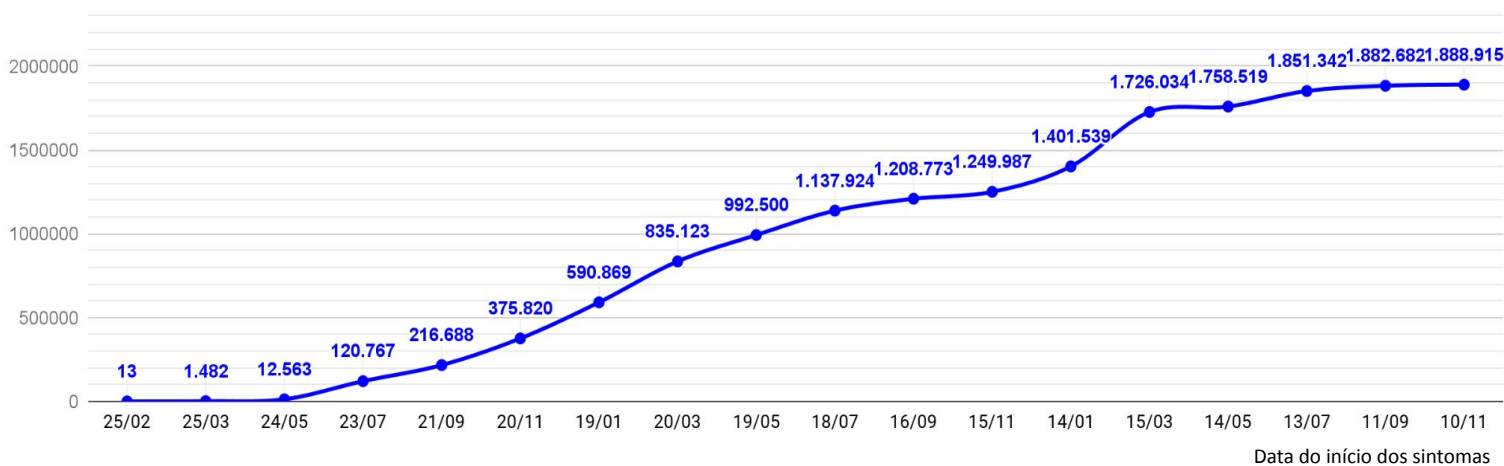
CORONAVÍRUS

Boletim Epidemiológico

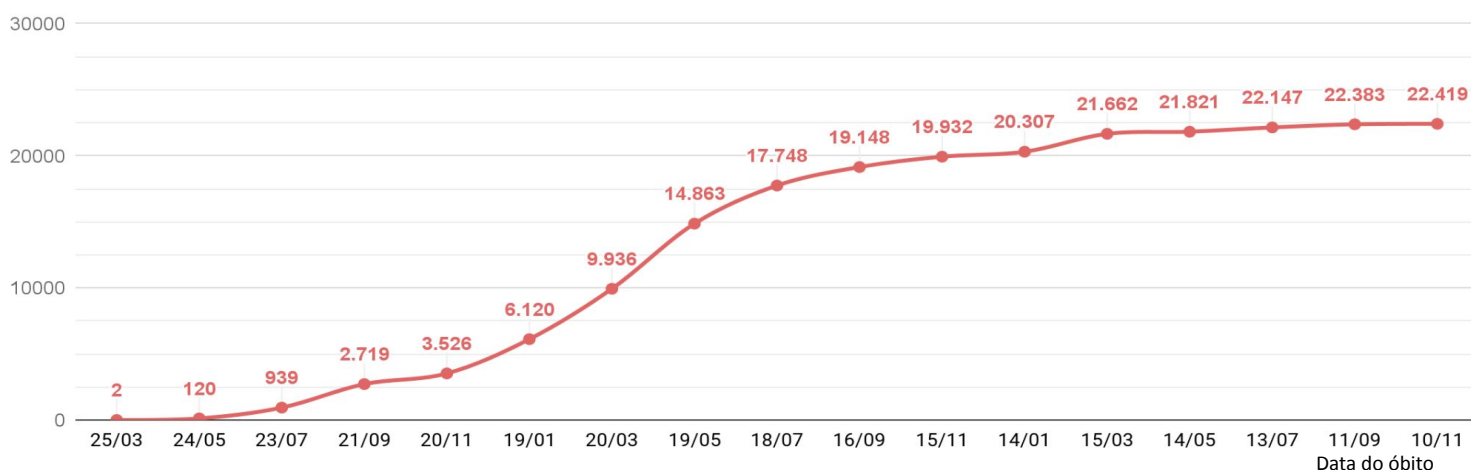


11 de novembro de 2022

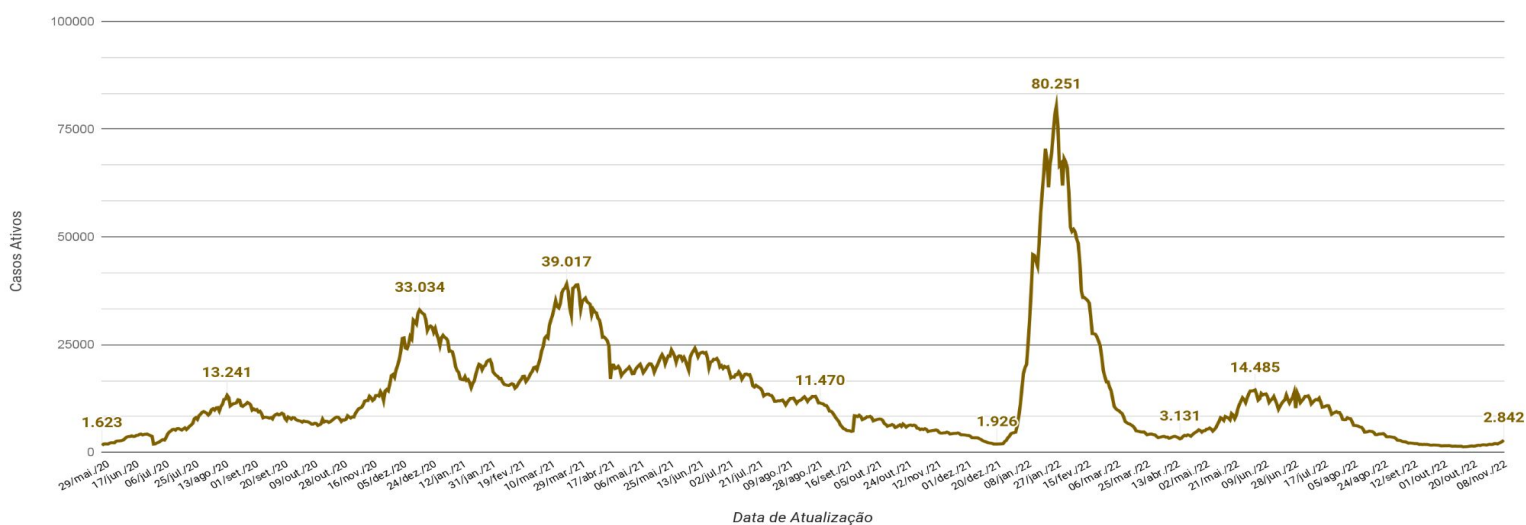
EVOLUÇÃO DO CASOS CONFIRMADOS (ACUMULADO)



EVOLUÇÃO DOS ÓBITOS (ACUMULADO)



EVOLUÇÃO DOS CASOS ATIVOS



CORONAVÍRUS

Boletim Epidemiológico



11 de novembro de 2022

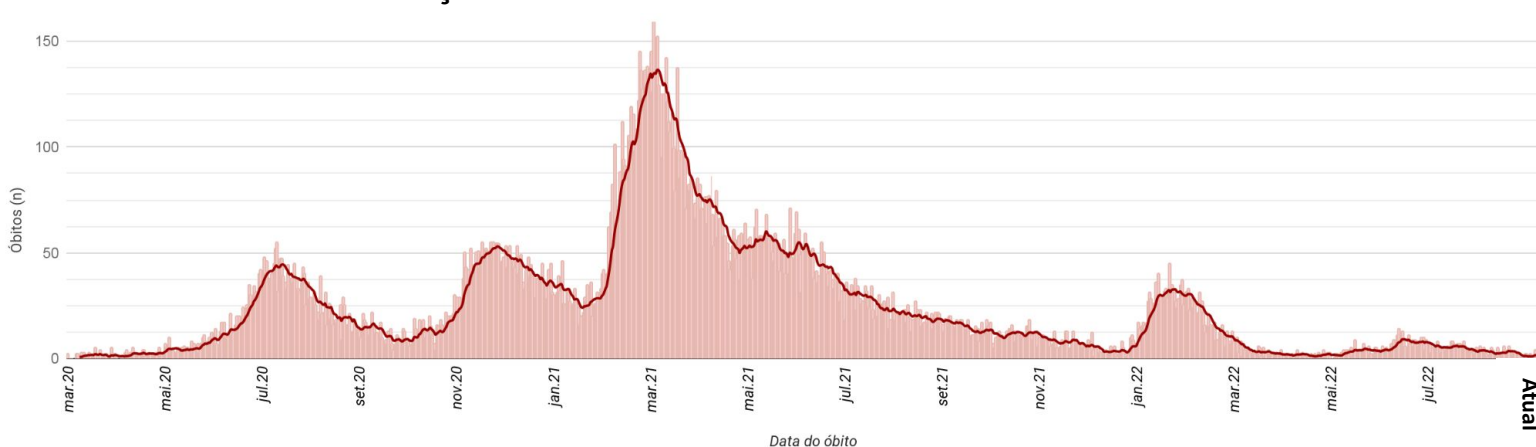
CASOS, ÓBITOS E TAXAS POR ANO DE INÍCIO DOS SINTOMAS

	2020	2021	2022
Casos (n)	536.922	733.453	618.540
Taxa de Incidência (casos por 100 mil hab.)	7.403,3	10.113,1	8.528,6
Óbitos (n)	5.412	14.828	2.179
Taxa de mortalidade (óbitos por 100 mil hab.)	74,6	204,5	30,0
Taxa de Letalidade (%)	1,01%	2,02%	0,35%

EVOLUÇÃO DO CASOS CONFIRMADOS POR DATA DE INÍCIO DOS SINTOMAS 2020-2022



EVOLUÇÃO DOS ÓBITOS POR DATA DE ÓBITO. 2020-2022





OCUPAÇÃO DE LEITOS DE UTI (TOTAL GERAL)

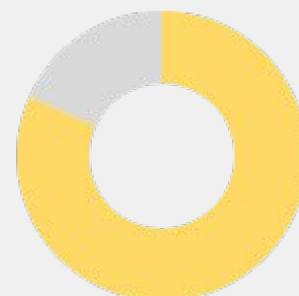
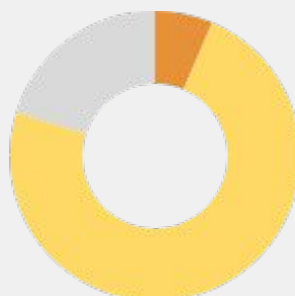
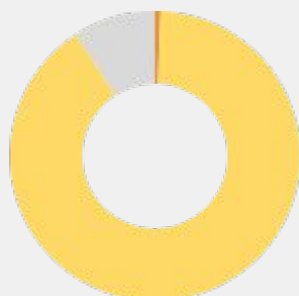
TOTAL GERAL

Ocupação geral	1.022	87,9%
Ocupados por Covid-19	13	1,1%
Outras enfermidades	1.009	86,8%
Livres	141	12,1%



OCUPAÇÃO DE LEITOS DE UTI (ADULTO, PEDIÁTRICO E NEONATAL)

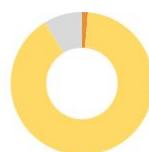
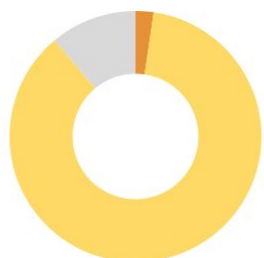
	ADULTO		PEDIÁTRICO		NEONATAL	
Leitos ativos	815		124		224	
Taxa de ocupação	90,8%		79,8%		81,7%	
Ocupados por Covid-19	5	0,6%	8	6,5%	0	0,0%
Outras enfermidades	735	90,2%	91	73,4%	183	81,7%
Livres	75	9,2%	25	20,2%	41	18,3%





OCUPAÇÃO DE LEITOS DE UTI POR MACRORREGIÃO - SUS

GRANDE FLORIANÓPOLIS



Leitos ativos

TOTAL

ADULTO

PEDIÁTRICO

NEONATAL

216

149

19

48

Taxa de ocupação

88,9%

91,3%

89,5%

81,3%

Ocupados por Covid-19

5

2,3%

2

1,3%

3

15,8%

0

0,0%

Outras enfermidades

187

86,6%

134

89,9%

14

73,7%

39

81,3%

Livres

24

11,1%

13

8,7%

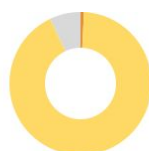
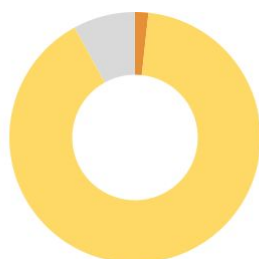
2

10,5%

9

18,8%

VALE DO ITAJAÍ



Leitos ativos

TOTAL

ADULTO

PEDIÁTRICO

NEONATAL

175

128

14

33

Taxa de ocupação

92,0%

93,0%

100,0%

84,8%

Ocupados por Covid-19

3

1,7%

1

0,8%

2

14,3%

0

0,0%

Outras enfermidades

158

90,3%

118

92,2%

12

85,7%

28

84,8%

Livres

14

8,0%

9

7,0%

0

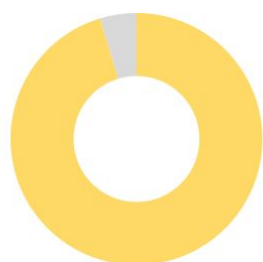
0,0%

5

15,2%

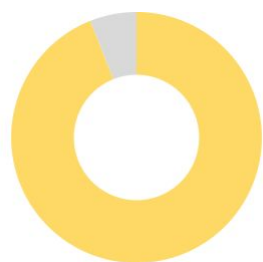
OCUPAÇÃO DE LEITOS DE UTI POR MACRORREGIÃO - SUS

FOZ DO RIO ITAJAÍ



	TOTAL		ADULTO		PEDIÁTRICO		NEONATAL	
Leitos ativos	64		35		15		14	
Taxa de ocupação	95,3%		100,0%		80,0%		100,0%	
Ocupados por Covid-19	0	0,0%	0	0,0%	0	0,0%	0	0,0%
Outras enfermidades	61	95,3%	35	100,0%	12	80,0%	14	100,0%
Livres	3	4,7%	0	0,0%	3	20,0%	0	0,0%

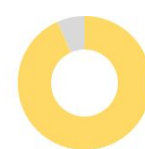
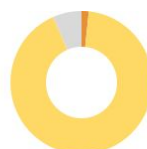
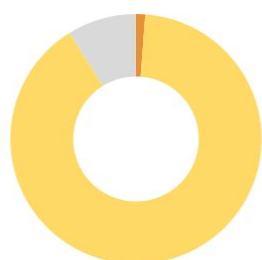
GRANDE OESTE



	TOTAL		ADULTO		PEDIÁTRICO		NEONATAL	
Leitos ativos	83		60		5		18	
Taxa de ocupação	94,0%		100,0%		40,0%		88,9%	
Ocupados por Covid-19	0	0,0%	0	0,0%	0	0,0%	0	0,0%
Outras enfermidades	78	94,0%	60	100,0%	2	40,0%	16	88,9%
Livres	5	6,0%	0	0,0%	3	60,0%	2	11,1%

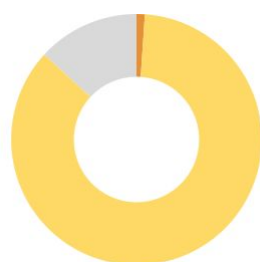
OCUPAÇÃO DE LEITOS DE UTI POR MACRORREGIÃO - SUS

MEIO OESTE E SERRA CATARINENSE



	TOTAL		ADULTO		PEDIÁTRICO		NEONATAL	
Leitos ativos	169		122		17		30	
Taxa de ocupação	91,1%		93,4%		70,6%		93,3%	
Ocupados por Covid-19	2	1,2%	2	1,6%	0	0,0%	0	0,0%
Outras enfermidades	152	89,9%	112	91,8%	12	70,6%	28	93,3%
Livres	15	8,9%	8	6,6%	5	29,4%	2	6,7%

PLANALTO NORTE E NORDESTE



	TOTAL		ADULTO		PEDIÁTRICO		NEONATAL	
Leitos ativos	281		196		38		47	
Taxa de ocupação	86,8%		90,3%		81,6%		76,6%	
Ocupados por Covid-19	3	1,1%	0	0,0%	3	7,9%	0	0,0%
Outras enfermidades	241	85,8%	177	90,3%	28	73,7%	36	76,6%
Livres	37	13,2%	19	9,7%	7	18,4%	11	23,4%

OCUPAÇÃO DE LEITOS DE UTI POR MACRORREGIÃO - SUS

SUL



	TOTAL		ADULTO		PEDIÁTRICO		NEONATAL	
Leitos ativos	175		125		16		34	
Taxa de ocupação	75,4%		79,2%		68,8%		64,7%	
Ocupados por Covid-19	0	0,0%	0	0,0%	0	0,0%	0	0,0%
Outras enfermidades	132	75,4%	99	79,2%	11	68,8%	22	64,7%
Livres	43	24,6%	26	20,8%	5	31,3%	12	35,3%

CORONAVÍRUS

Boletim Epidemiológico



11 de novembro de 2022

CASOS, ÓBITOS, RECUPERADOS E ATIVOS POR MUNICÍPIO E MACRORREGIÃO

- Penha	8995	119	8874	2
- Porto Belo	3730	74	3652	4

PL. NORTE E NORDESTE	378882	4694	373644	544
- Araquari	7142	97	7035	10
- Balneário Barra do Sul	2378	56	2319	3
- Barra Velha	7127	148	6961	18
- Bela Vista do Toldo	108	5	103	0
- Campo Alegre	2420	45	2355	20
- Canoinhas	11252	139	11094	19
- Corupá	3375	43	3332	0
- Garuva	3667	39	3626	2
- Guaramirim	10022	113	9901	8
- Irineópolis	1503	17	1485	1
- Itaiópolis	4413	58	4352	3
- Itapoá	6343	84	6257	2
- Jaraguá do Sul	59597	470	59057	70
- Joinville	180933	2308	178277	348
- Mafra	10434	150	10282	2
- Major Vieira	706	8	697	1
- Massaranduba	5033	24	5006	3
- Monte Castelo	1826	25	1800	1
- Papanduva	3214	57	3154	3
- Porto União	7779	104	7670	5
- Rio Negrinho	9466	139	9326	1
- São Bento do Sul	16293	219	16065	9
- São Francisco do Sul	11306	206	11087	13
- São João do Itaperiú	1193	14	1179	0
- Schroeder	7380	45	7333	2
- Três Barras	3972	81	3891	0

SUL	268646	3630	264738	278
- Araranguá	18588	282	18299	7
- Armazém	1761	36	1723	2
- Balneário Arroio do Silva	3856	65	3782	9
- Balneário Gaivota	3505	41	3461	3
- Balneário Rincão	2488	54	2434	0
- Braço do Norte	12907	119	12784	4
- Capivari de Baixo	6757	100	6647	10

- Cocal do Sul	5578	63	5508	7
- Criciúma	53839	739	53080	20
- Ermo	550	7	542	1
- Forquilha	8427	63	8358	6
- Grão-Pará	2456	15	2441	0
- Gravatal	2961	53	2900	8
- Içara	11775	155	11618	2
- Imaruí	1180	27	1153	0
- Imbituba	11517	125	11387	5
- Jacinto Machado	2778	43	2733	2
- Jaguaruna	4847	68	4778	1
- Laguna	10078	179	9882	17
- Lauro Müller	3433	62	3370	1
- Maracajá	2109	25	2083	1
- Meleiro	1954	25	1928	1
- Morro da Fumaça	5548	51	5495	2
- Morro Grande	1090	9	1081	0
- Nova Veneza	4213	37	4175	1
- Orleans	8261	98	8159	4
- Passo de Torres	2950	35	2910	5
- Pedras Grandes	1148	23	1123	2
- Pescaria Brava	2348	28	2318	2
- Praia Grande	2139	18	2114	7
- Rio Fortuna	877	11	864	2
- Sangão	2558	16	2535	7
- Santa Rosa de Lima	668	5	662	1
- Santa Rosa do Sul	2338	31	2305	2
- São João do Sul	1865	18	1836	11
- São Ludgero	4859	38	4821	0
- São Martinho	909	15	894	0
- Siderópolis	2326	51	2273	2
- Sombrio	6577	89	6476	12
- Timbé do Sul	1472	19	1453	0
- Treviso	1332	13	1319	0
- Treze de Maio	1702	20	1674	8
- Tubarão	30955	544	30320	91
- Turvo	3491	38	3449	4
- Urussanga	5676	77	5591	8

CORONAVÍRUS

Boletim Epidemiológico



11 de novembro de 2022

CASOS, ÓBITOS, RECUPERADOS E ATIVOS POR MUNICÍPIO E MACRORREGIÃO

MEIO OESTE E SERRA	240454	3121	237077	256
- Abdon Batista	513	4	509	0
- Água Doce	2332	20	2309	3
- Alto Bela Vista	510	3	507	0
- Anita Garibaldi	2061	12	2047	2
- Arabutã	722	10	712	0
- Arroio Trinta	1284	15	1269	0
- Bocaina do Sul	866	5	859	2
- Bom Jardim da Serra	1101	8	1093	0
- Bom Retiro	1310	23	1282	5
- Brunópolis	721	9	712	0
- Caçador	9334	330	8999	5
- Calmon	79	7	72	0
- Campo Belo do Sul	1187	23	1160	4
- Campos Novos	9331	139	9189	3
- Capão Alto	396	3	389	4
- Capinzal	7418	57	7360	1
- Catanduvas	3159	35	3112	12
- Celso Ramos	973	7	966	0
- Cerro Negro	425	4	419	2
- Concórdia	27688	245	27441	2
- Correia Pinto	3639	67	3559	13
- Curitibanos	10112	213	9898	1
- Erval Velho	1603	13	1590	0
- Fraiburgo	8256	132	8106	18
- Frei Rogério	699	11	688	0
- Herval d'Oeste	7416	77	7332	7
- Ibiam	407	4	402	1
- Ibicaré	827	9	815	3
- Iomerê	661	11	650	0
- Ipira	599	7	590	2
- Ipumirim	1056	13	1043	0
- Irani	2455	22	2433	0
- Itá	2269	31	2237	1
- Jaborá	1105	12	1092	1
- Joaçaba	11044	86	10956	2
- Lacerdópolis	786	5	780	1
- Lages	43014	606	42308	100
- Lebon Régis	1771	72	1699	0

- Lindóia do Sul	1293	13	1280	0
- Luzerna	1786	17	1767	2
- Macieira	481	6	475	0
- Matos Costa	350	4	346	0
- Monte Carlo	1715	48	1665	2
- Otacílio Costa	6228	73	6147	8
- Ouro	2527	23	2504	0
- Painel	350	6	344	0
- Palmeira	743	5	736	2
- Peritiba	566	5	561	0
- Pinheiro Preto	857	10	846	1
- Piratuba	771	12	759	0
- Ponte Alta	1005	15	987	3
- Ponte Alta do Norte	460	9	451	0
- Presidente Castello Branco	625	5	620	0
- Rio das Antas	1940	21	1918	1
- Rio Rufino	351	8	341	2
- Salto Veloso	1494	8	1482	4
- Santa Cecília	2979	36	2943	0
- São Cristóvão do Sul	340	18	322	0
- São Joaquim	8034	94	7919	21
- São José do Cerrito	1421	16	1402	3
- Seara	5003	42	4960	1
- Tangará	2425	36	2389	0
- Timbó Grande	1176	19	1156	1
- Treze Tílias	1545	17	1527	1
- Urubici	786	28	758	0
- Urupema	524	5	519	0
- Vargem	945	4	941	0
- Vargem Bonita	1462	11	1449	2
- Videira	19062	138	18918	6
- Xavantina	704	5	699	0
- Zortéa	1377	14	1362	1

GRANDE OESTE	206331	2604	203524	203
- Abelardo Luz	2513	69	2433	11
- Águas de Chapecó	1239	15	1222	2
- Águas Frias	1068	4	1063	1
- Anchieta	1273	12	1260	1

CORONAVÍRUS

Boletim Epidemiológico



11 de novembro de 2022

CASOS, ÓBITOS, RECUPERADOS E ATIVOS POR MUNICÍPIO E MACRORREGIÃO

- Arvoredo	475	5	470	0	- Novo Horizonte	668	2	666	0
- Bandeirante	755	7	748	0	- Ouro Verde	776	13	763	0
- Barra Bonita	480	2	478	0	- Paial	459	4	455	0
- Belmonte	665	5	660	0	- Palma Sola	1904	19	1884	1
- Bom Jesus	783	12	771	0	- Palmitos	3696	72	3623	1
- Bom Jesus do Oeste	385	6	379	0	- Paraíso	351	7	343	1
- Caibi	1313	20	1290	3	- Passos Maia	1011	13	998	0
- Campo Erê	2258	24	2233	1	- Pinhalzinho	6350	38	6310	2
- Caxambu do Sul	1185	14	1171	0	- Planalto Alegre	758	15	742	1
- Chapecó	70457	865	69548	44	- Ponte Serrada	2610	63	2532	15
- Cordilheira Alta	1093	10	1082	1	- Princesa	842	13	829	0
- Coronel Freitas	2676	34	2642	0	- Quilombo	2823	45	2778	0
- Coronel Martins	568	3	565	0	- Riqueza	985	19	964	2
- Cunha Porã	1866	30	1835	1	- Romelândia	583	8	575	0
- Cunchaí	205	4	201	0	- Salinho	510	8	501	1
- Descanso	1631	21	1610	0	- Santa Helena	238	4	234	0
- Dionísio Cerqueira	3340	57	3281	2	- Santa Terezinha do Progresso	431	4	427	0
- Entre Rios	1173	11	1162	0	- Santiago do Sul	236	2	234	0
- Faxinal dos Guedes	3578	48	3527	3	- São Bernardino	477	4	472	1
- Flor do Sertão	308		307	1	- São Carlos	1294	24	1268	2
- Formosa do Sul	738	10	728	0	- São Domingos	1521	24	1497	0
- Galvão	864	12	852	0	- São João do Oeste	906	9	897	0
- Guaraciaba	2567	39	2524	4	- São José do Cedro	3066	30	3034	2
- Guarujá do Sul	989	12	977	0	- São Lourenço do Oeste	5302	74	5223	5
- Guatambu	1473	21	1452	0	- São Miguel da Boa Vista	413	8	404	1
- Iporã do Oeste	919	16	901	2	- São Miguel do Oeste	9620	86	9532	2
- Ipuçu	1578	18	1557	3	- Saudades	2063	19	2042	2
- Iraceminha	778	5	770	3	- Serra Alta	498	6	488	4
- Irati	534	8	526	0	- Sul Brasil	809	7	801	1
- Itapiranga	2725	23	2699	3	- Tigrinhos	589	2	587	0
- Jardinópolis	695	5	690	0	- Tunápolis	1752	11	1730	11
- Jupiá	350	7	343	0	- União do Oeste	673	12	661	0
- Lajeado Grande	527	7	520	0	- Vargeão	388	11	376	1
- Maravilha	8480	79	8396	5	- Xanxerê	14082	202	13875	5
- Marema	504	13	488	3	- Xaxim	8541	129	8367	45
- Modelo	782	12	768	2	- Outros estados				0
- Mondai	1474	12	1461	1	- Outros países				0
- Nova Erechim	941	12	929	0	- Não informado				0
- Nova Itaberaba	901	8	893	0					

NOTAS EXPLICATIVAS

1 - O número de pacientes recuperados considera aqueles que tenham recebido alta hospitalar e tenham decorridos 14 dias do início dos sintomas sem evolução a óbito. Limitações: por forma de concepção dos sistemas de informação, os casos são registrados de forma única, portanto, pessoas que foram internadas após a inclusão no sistema de informação, ou tenham registrados mais de um evento de internação e alta, ou não estão encerrados no SIVEP-Gripe podem não ser considerados como casos recuperados.

2 - Eventual diferença entre o total de casos confirmados ou óbitos por sexo e o total geral diz respeito a situações em que o sexo não foi informado pelo notificador.

FONTES

SANTA CATARINA. Centro de Informática e Automação do Estado de Santa Catarina - CIASC. Plataforma BoaVista, com dados da Diretoria de Vigilância Epidemiológica vinculada à Superintendência de Vigilância em Saúde da Secretaria de Estado da Saúde. Acesso em: 11 de novembro de 2022, 14h22

SANTA CATARINA. Secretaria de Estado da Saúde, Superintendência de Serviços Especializados e Regulação. Acesso em: 11 de novembro de 2022, 14h06.

BRASIL. Ministério da Saúde. Painel Coronavírus. Disponível em: <https://covid.saude.gov.br/>. Acesso em: 11 de novembro de 2022, 15h12.



Links úteis

Links úteis

www.coronavirus.sc.gov.br

Boletins epidemiológicos
Guia de convívio responsável
Tira dúvidas
Triagem online
Portal da Transparência

