



CORONAVÍRUS

Boletim Epidemiológico

09 de novembro de 2022

www.coronavirus.sc.gov.br

CORONAVÍRUS

Boletim Epidemiológico



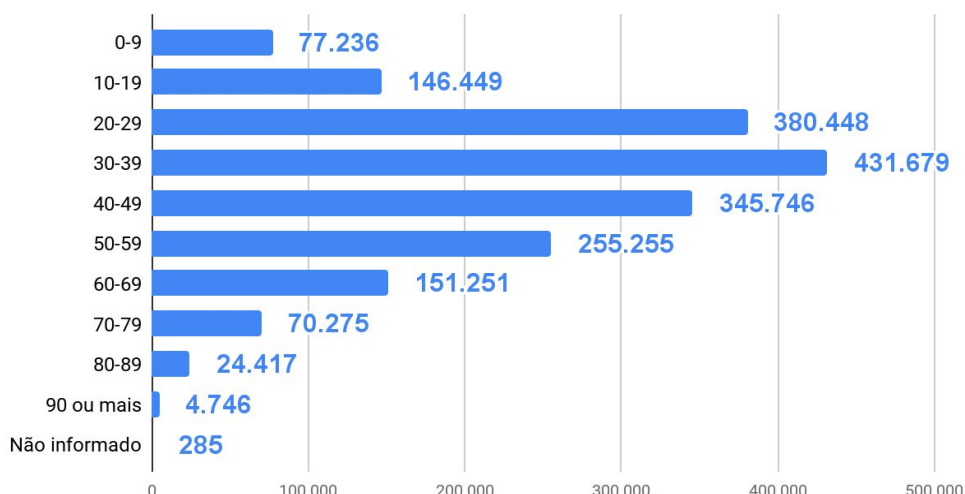
09 de novembro de 2022

DADOS GERAIS (2020 - 2022)

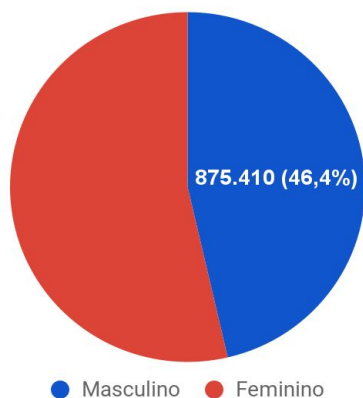
Casos confirmados 1.887.787 +480	Taxa de Incidência (casos por 100 mil hab.) 26.029,5 +7	Pacientes recuperados 1.863.055 +313	Casos ativos 2.314 +165
Óbitos 22.418 +2	Taxa de Mortalidade (óbitos por 100 mil hab.) 309,0 =	Taxa de letalidade (%) 1,19% =	99 Testes em análise

TESTES PCR: 1.755.139 Clínico-epidemiológico: 31.166

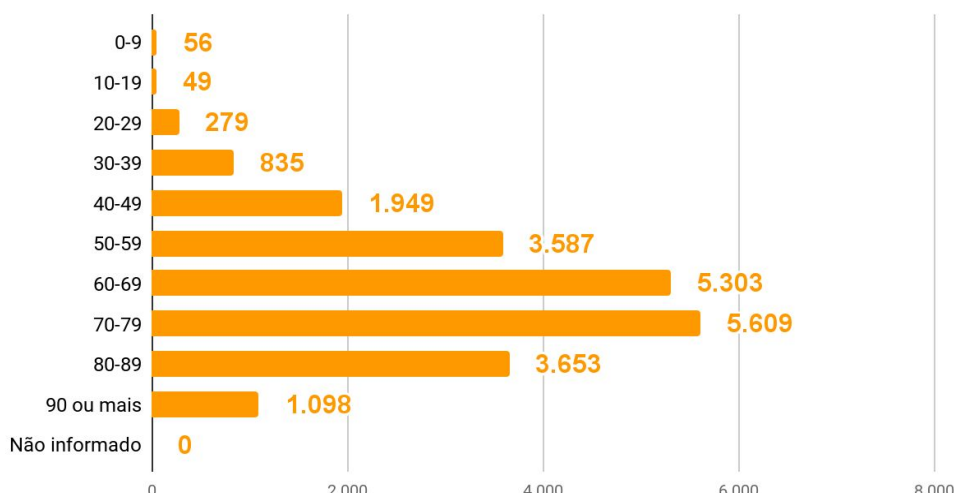
Casos por faixa etária



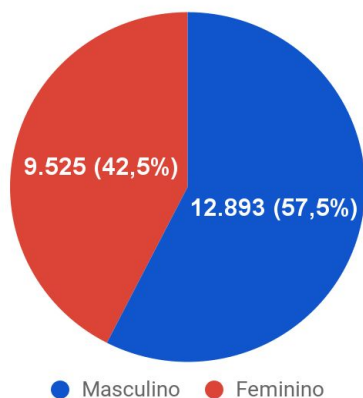
Casos confirmados por sexo



Óbitos por faixa etária



Óbitos por sexo



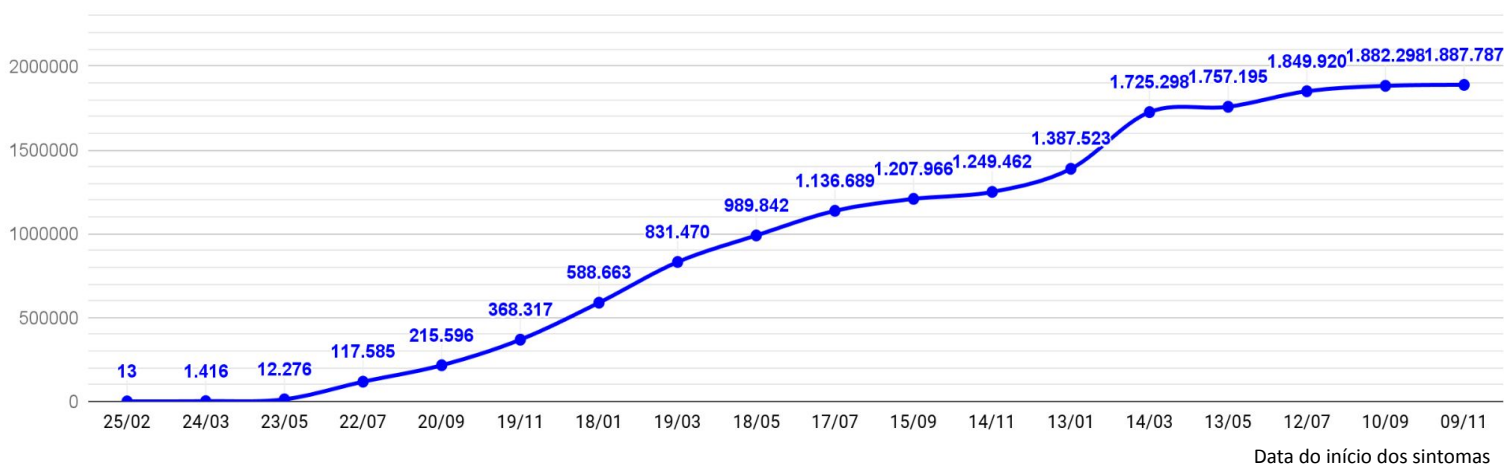
CORONAVÍRUS

Boletim Epidemiológico

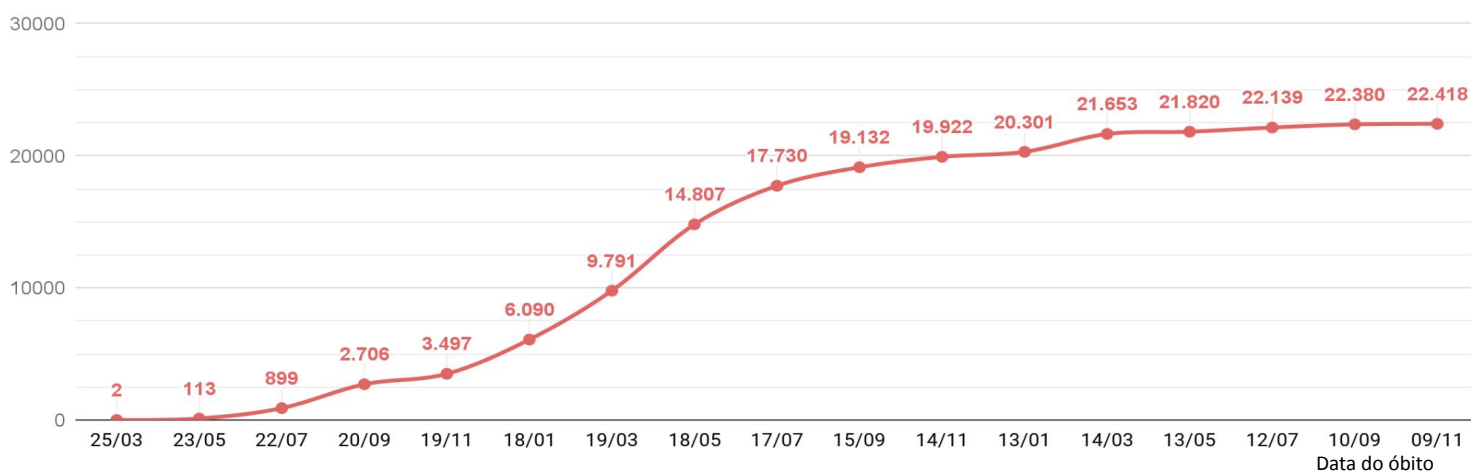


09 de novembro de 2022

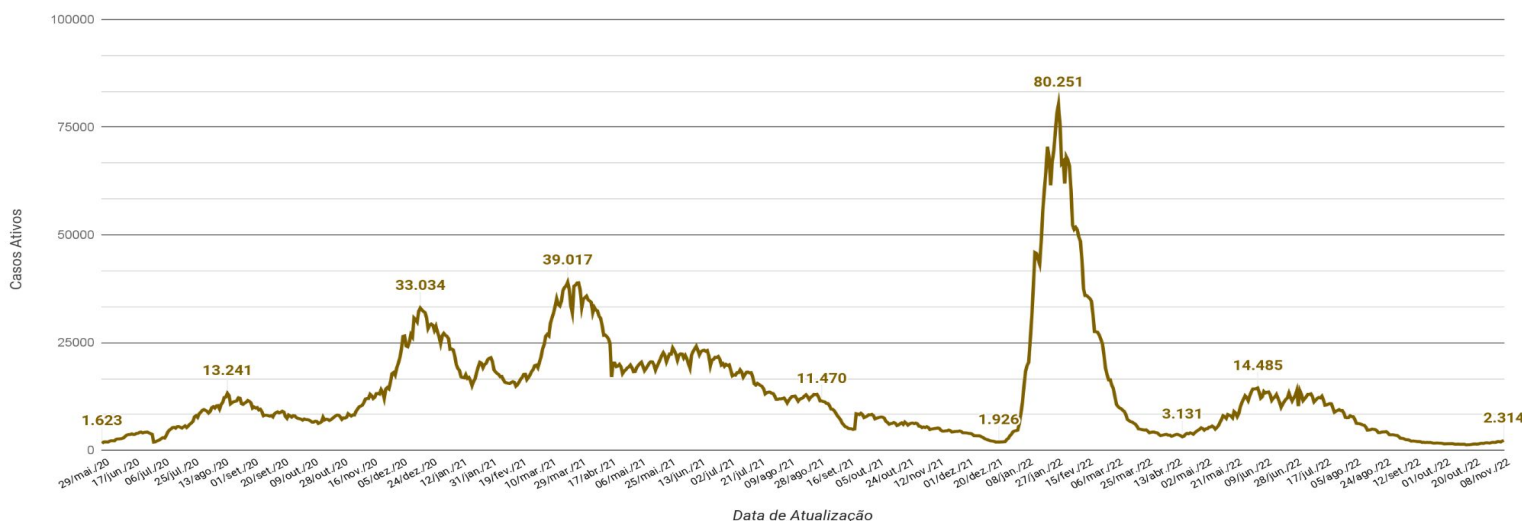
EVOLUÇÃO DO CASOS CONFIRMADOS (ACUMULADO)



EVOLUÇÃO DOS ÓBITOS (ACUMULADO)



EVOLUÇÃO DOS CASOS ATIVOS



CORONAVÍRUS

Boletim Epidemiológico



09 de novembro de 2022

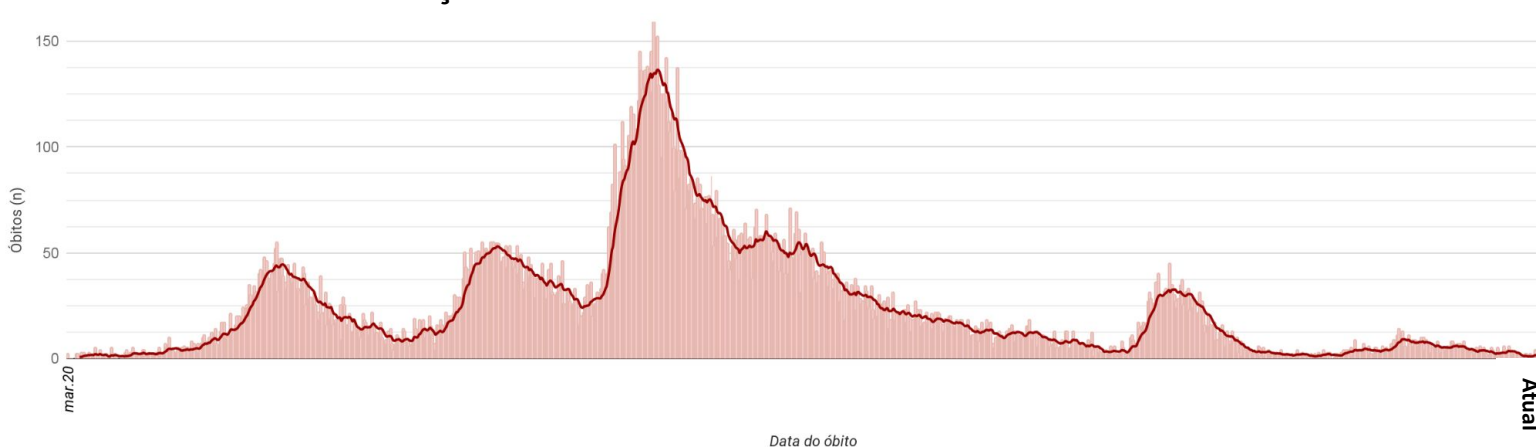
CASOS, ÓBITOS E TAXAS POR ANO DE INÍCIO DOS SINTOMAS

	2020	2021	2022
Casos (n)	536.922	733.453	617.412
Taxa de Incidência (casos por 100 mil hab.)	7.403,3	10.113,1	8.513,1
Óbitos (n)	5.412	14.828	2.178
Taxa de mortalidade (óbitos por 100 mil hab.)	74,6	204,5	30,0
Taxa de Letalidade (%)	1,01%	2,02%	0,35%

EVOLUÇÃO DO CASOS CONFIRMADOS POR DATA DE INÍCIO DOS SINTOMAS 2020-2022



EVOLUÇÃO DOS ÓBITOS POR DATA DE ÓBITO. 2020-2022





OCUPAÇÃO DE LEITOS DE UTI (TOTAL GERAL)

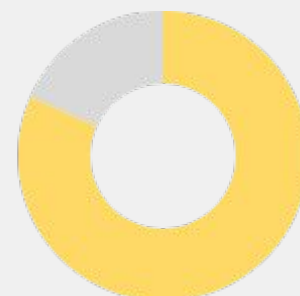
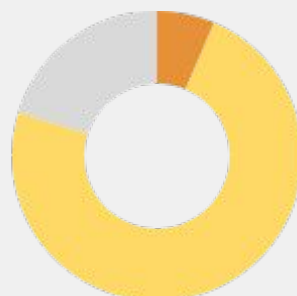
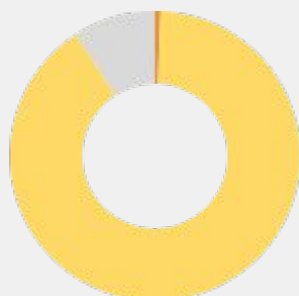
TOTAL GERAL

Ocupação geral	1.022	87,9%
Ocupados por Covid-19	13	1,1%
Outras enfermidades	1.009	86,8%
Livres	141	12,1%



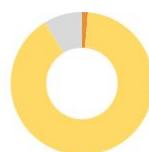
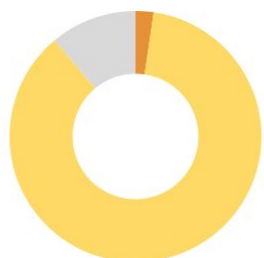
OCUPAÇÃO DE LEITOS DE UTI (ADULTO, PEDIÁTRICO E NEONATAL)

	ADULTO		PEDIÁTRICO		NEONATAL	
Leitos ativos	815		124		224	
Taxa de ocupação	90,8%		79,8%		81,7%	
Ocupados por Covid-19	5	0,6%	8	6,5%	0	0,0%
Outras enfermidades	735	90,2%	91	73,4%	183	81,7%
Livres	75	9,2%	25	20,2%	41	18,3%



OCUPAÇÃO DE LEITOS DE UTI POR MACRORREGIÃO - SUS

GRANDE FLORIANÓPOLIS



Leitos ativos

TOTAL

ADULTO

PEDIÁTRICO

NEONATAL

216

149

19

48

Taxa de ocupação

88,9%

91,3%

89,5%

81,3%

Ocupados por Covid-19

5

2,3%

2

1,3%

3

15,8%

0

0,0%

Outras enfermidades

187

86,6%

134

89,9%

14

73,7%

39

81,3%

Livres

24

11,1%

13

8,7%

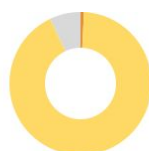
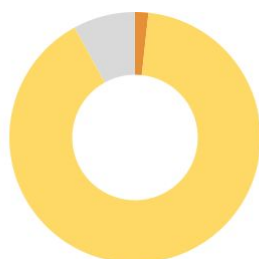
2

10,5%

9

18,8%

VALE DO ITAJAÍ



Leitos ativos

TOTAL

ADULTO

PEDIÁTRICO

NEONATAL

175

128

14

33

Taxa de ocupação

92,0%

93,0%

100,0%

84,8%

Ocupados por Covid-19

3

1,7%

1

0,8%

2

14,3%

0

0,0%

Outras enfermidades

158

90,3%

118

92,2%

12

85,7%

28

84,8%

Livres

14

8,0%

9

7,0%

0

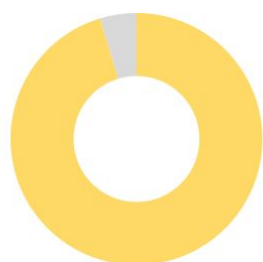
0,0%

5

15,2%

OCUPAÇÃO DE LEITOS DE UTI POR MACRORREGIÃO - SUS

FOZ DO RIO ITAJAÍ



TOTAL

64

Leitos ativos

95,3%

Taxa de ocupação

ADULTO

35

100,0%

PEDIÁTRICO

15

80,0%

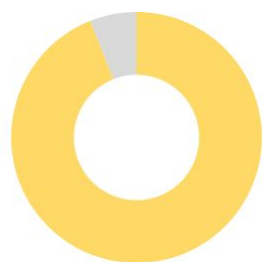
NEONATAL

14

100,0%

	TOTAL		ADULTO		PEDIÁTRICO		NEONATAL	
Ocupados por Covid-19	0	0,0%	0	0,0%	0	0,0%	0	0,0%
Outras enfermidades	61	95,3%	35	100,0%	12	80,0%	14	100,0%
Livres	3	4,7%	0	0,0%	3	20,0%	0	0,0%

GRANDE OESTE



TOTAL

83

Leitos ativos

94,0%

Taxa de ocupação

ADULTO

60

100,0%

PEDIÁTRICO

5

40,0%

NEONATAL

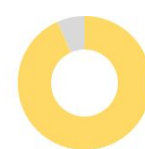
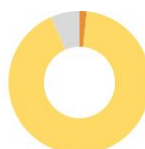
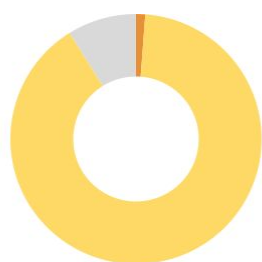
18

88,9%

	TOTAL		ADULTO		PEDIÁTRICO		NEONATAL	
Ocupados por Covid-19	0	0,0%	0	0,0%	0	0,0%	0	0,0%
Outras enfermidades	78	94,0%	60	100,0%	2	40,0%	16	88,9%
Livres	5	6,0%	0	0,0%	3	60,0%	2	11,1%

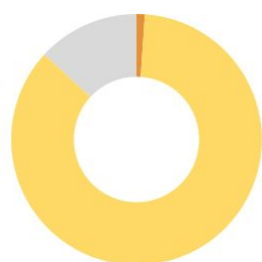
OCUPAÇÃO DE LEITOS DE UTI POR MACRORREGIÃO - SUS

MEIO OESTE E SERRA CATARINENSE



	TOTAL		ADULTO		PEDIÁTRICO		NEONATAL	
Leitos ativos	169		122		17		30	
Taxa de ocupação	91,1%		93,4%		70,6%		93,3%	
Ocupados por Covid-19	2	1,2%	2	1,6%	0	0,0%	0	0,0%
Outras enfermidades	152	89,9%	112	91,8%	12	70,6%	28	93,3%
Livres	15	8,9%	8	6,6%	5	29,4%	2	6,7%

PLANALTO NORTE E NORDESTE



	TOTAL		ADULTO		PEDIÁTRICO		NEONATAL	
Leitos ativos	281		196		38		47	
Taxa de ocupação	86,8%		90,3%		81,6%		76,6%	
Ocupados por Covid-19	3	1,1%	0	0,0%	3	7,9%	0	0,0%
Outras enfermidades	241	85,8%	177	90,3%	28	73,7%	36	76,6%
Livres	37	13,2%	19	9,7%	7	18,4%	11	23,4%

OCUPAÇÃO DE LEITOS DE UTI POR MACRORREGIÃO - SUS

SUL



	TOTAL		ADULTO		PEDIÁTRICO		NEONATAL	
Leitos ativos	175		125		16		34	
Taxa de ocupação	75,4%		79,2%		68,8%		64,7%	
Ocupados por Covid-19	0	0,0%	0	0,0%	0	0,0%	0	0,0%
Outras enfermidades	132	75,4%	99	79,2%	11	68,8%	22	64,7%
Livres	43	24,6%	26	20,8%	5	31,3%	12	35,3%

CORONAVÍRUS

Boletim Epidemiológico



09 de novembro de 2022

CASOS, ÓBITOS, RECUPERADOS E ATIVOS POR MUNICÍPIO E MACRORREGIÃO

GRANDE FLORIANÓPOLIS	316741	3162	312973	606					
- Águas Mornas	1185	13	1171	1	- Gaspar	16788	218	16548	22
- Alfredo Wagner	1452	12	1439	1	- Guabiruba	4865	58	4806	1
- Angelina	981	6	975	0	- Ibirama	3147	42	3104	1
- Anitápolis	726	6	720	0	- Imbuia	997	11	986	0
- Antônio Carlos	3068	29	3032	7	- Indaial	17440	153	17270	17
- Biguaçu	17426	190	17217	19	- Ituporanga	6179	84	6092	3
- Canelinha	2194	21	2172	1	- José Boiteux	1011	11	1000	0
- Florianópolis	142038	1308	140367	363	- Laurentino	2009	12	1996	1
- Garopaba	6967	55	6903	9	- Lontras	1968	27	1940	1
- Governador Celso Ramos	4615	34	4580	1	- Mirim Doce	485	10	475	0
- Leoberto Leal	851	2	848	1	- Petrolândia	1399	30	1369	0
- Major Gercino	634	8	626	0	- Pomerode	10121	86	10018	17
- Nova Trento	3601	25	3575	1	- Pouso Redondo	2753	43	2710	0
- Palhoça	44703	416	44230	57	- Presidente Getúlio	2295	42	2253	0
- Paulo Lopes	2123	18	2104	1	- Presidente Nereu	339	4	335	0
- Rancho Queimado	863	5	858	0	- Rio do Campo	1143	12	1131	0
- Santo Amaro da Imperatriz	6028	91	5931	6	- Rio do Oeste	965	20	944	1
- São Bonifácio	1018	7	1002	9	- Rio do Sul	16470	159	16304	7
- São João Batista	8569	114	8428	27	- Rio dos Cedros	1374	33	1340	1
- São José	55904	680	55139	85	- Rodeio	2956	35	2919	2
- São Pedro de Alcântara	1248	17	1226	5	- Saleté	1437	9	1428	0
- Tijucas	10547	105	10430	12	- Santa Terezinha	1108	8	1099	1
					- Taió	4219	30	4186	3
					- Timbó	13133	106	13021	6
					- Trombudo Central	1995	29	1966	0
					- Vidal Ramos	1350	13	1337	0
					- Vitor Meireles	1021	14	1007	0
					- Witmarsum	649	5	644	0
VALE DO ITAJAÍ	288335	2662	285157	516	FOZ DO RIO ITAJAÍ	188796	2546	186096	154
- Agrolândia	2287	35	2251	1	- Balneário Camboriú	37339	504	36791	44
- Agronômica	1253	15	1236	2	- Balneário Piçarras	7564	74	7488	2
- Apiúna	1665	20	1645	0	- Bombinhas	4857	77	4772	8
- Ascurra	2284	14	2270	0	- Camboriú	19959	216	19738	5
- Atalanta	916	12	903	1	- Ilhota	2906	41	2864	1
- Aurora	1524	23	1500	1	- Itajaí	60902	888	59982	32
- Benedito Novo	1570	24	1546	0	- Itapema	23100	292	22777	31
- Blumenau	107300	813	106093	394	- Luiz Alves	3156	18	3136	2
- Botuverá	1769	12	1754	3	- Navegantes	16287	243	16023	21
- Braço do Trombudo	1249	8	1241	0					
- Brusque	44476	362	44085	29					
- Chapadão do Lageado	739	6	732	1					
- Dona Emma	1097	7	1090	0					
- Doutor Pedrinho	590	7	583	0					

CORONAVÍRUS

Boletim Epidemiológico



09 de novembro de 2022

CASOS, ÓBITOS, RECUPERADOS E ATIVOS POR MUNICÍPIO E MACRORREGIÃO

- Penha	8996	119	8873	4
- Porto Belo	3730	74	3652	4

PL. NORTE E NORDESTE

PL. NORTE E NORDESTE	378600	4693	373539	368
- Araquari	7136	97	7033	6
- Balneário Barra do Sul	2377	56	2319	2
- Barra Velha	7121	148	6959	14
- Bela Vista do Toldo	108	5	103	0
- Campo Alegre	2420	45	2355	20
- Canoinhas	11251	139	11094	18
- Corupá	3375	43	3332	0
- Garuva	3667	39	3626	2
- Guaramirim	10017	113	9901	3
- Irineópolis	1503	17	1485	1
- Itaiópolis	4411	58	4352	1
- Itapoá	6344	84	6258	2
- Jaraguá do Sul	59507	470	59003	34
- Joinville	180772	2307	178236	229
- Mafra	10434	150	10282	2
- Major Vieira	706	8	697	1
- Massaranduba	5032	24	5003	5
- Monte Castelo	1826	25	1800	1
- Papanduva	3214	57	3154	3
- Porto União	7777	104	7669	4
- Rio Negrinho	9466	139	9325	2
- São Bento do Sul	16290	219	16065	6
- São Francisco do Sul	11301	206	11086	9
- São João do Itaperiú	1193	14	1179	0
- Schroeder	7380	45	7332	3
- Três Barras	3972	81	3891	0

SUL

SUL	268584	3630	264721	233
- Araranguá	18580	282	18293	5
- Armazém	1761	36	1723	2
- Balneário Arroio do Silva	3853	65	3782	6
- Balneário Gaivota	3505	41	3460	4
- Balneário Rincão	2488	54	2434	0
- Braço do Norte	12905	119	12783	3
- Capivari de Baixo	6753	100	6646	7

- Cocal do Sul	5577	63	5509	5
- Criciúma	53831	739	53080	12
- Ermo	550	7	542	1
- Forquilha	8425	63	8358	4
- Grão-Pará	2456	15	2441	0
- Gravatal	2961	53	2900	8
- Içara	11775	155	11618	2
- Imaruí	1180	27	1153	0
- Imbituba	11516	125	11387	4
- Jacinto Machado	2778	43	2732	3
- Jaguaruna	4847	68	4778	1
- Laguna	10073	179	9880	14
- Lauro Müller	3433	62	3370	1
- Maracajá	2109	25	2083	1
- Meleiro	1954	25	1928	1
- Morro da Fumaça	5548	51	5495	2
- Morro Grande	1090	9	1081	0
- Nova Veneza	4213	37	4175	1
- Orleans	8259	98	8159	2
- Passo de Torres	2950	35	2910	5
- Pedras Grandes	1146	23	1123	0
- Pescaria Brava	2348	28	2319	1
- Praia Grande	2139	18	2114	7
- Rio Fortuna	877	11	864	2
- Sangão	2558	16	2535	7
- Santa Rosa de Lima	668	5	662	1
- Santa Rosa do Sul	2338	31	2305	2
- São João do Sul	1865	18	1836	11
- São Ludgero	4859	38	4821	0
- São Martinho	909	15	894	0
- Siderópolis	2326	51	2273	2
- Sombrio	6572	89	6476	7
- Timbé do Sul	1472	19	1453	0
- Treviso	1332	13	1319	0
- Treze de Maio	1702	20	1674	8
- Tubarão	30940	544	30312	84
- Turvo	3489	38	3449	2
- Urussanga	5674	77	5592	5

CORONAVÍRUS

Boletim Epidemiológico



09 de novembro de 2022

CASOS, ÓBITOS, RECUPERADOS E ATIVOS POR MUNICÍPIO E MACRORREGIÃO

MEIO OESTE E SERRA	240425	3121	237059	245
- Abdon Batista	513	4	509	0
- Água Doce	2330	20	2309	1
- Alto Bela Vista	510	3	507	0
- Anita Garibaldi	2061	12	2047	2
- Arabutã	722	10	712	0
- Arroio Trinta	1284	15	1269	0
- Bocaina do Sul	866	5	859	2
- Bom Jardim da Serra	1101	8	1093	0
- Bom Retiro	1310	23	1282	5
- Brunópolis	721	9	712	0
- Caçador	9334	330	8998	6
- Calmon	79	7	72	0
- Campo Belo do Sul	1187	23	1160	4
- Campos Novos	9329	139	9188	2
- Capão Alto	396	3	389	4
- Capinzal	7417	57	7358	2
- Catanduvas	3155	35	3112	8
- Celso Ramos	973	7	966	0
- Cerro Negro	425	4	419	2
- Concórdia	27688	245	27441	2
- Correia Pinto	3638	67	3558	13
- Curitibanos	10112	213	9898	1
- Erval Velho	1603	13	1590	0
- Fraiburgo	8255	132	8107	16
- Frei Rogério	699	11	688	0
- Herval d'Oeste	7413	77	7330	6
- Ibiam	407	4	402	1
- Ibicaré	827	9	815	3
- Iomerê	661	11	650	0
- Ipira	599	7	590	2
- Ipumirim	1056	13	1043	0
- Irani	2455	22	2433	0
- Itá	2269	31	2237	1
- Jaborá	1105	12	1092	1
- Joaçaba	11039	86	10951	2
- Lacerdópolis	786	5	780	1
- Lages	43011	606	42307	98
- Lebon Régis	1771	72	1699	0

- Lindóia do Sul	1293	13	1280	0
- Luzerna	1786	17	1767	2
- Macieira	481	6	475	0
- Matos Costa	350	4	346	0
- Monte Carlo	1715	48	1665	2
- Otacílio Costa	6228	73	6147	8
- Ouro	2527	23	2504	0
- Painel	350	6	344	0
- Palmeira	743	5	736	2
- Peritiba	566	5	561	0
- Pinheiro Preto	857	10	846	1
- Piratuba	771	12	759	0
- Ponte Alta	1005	15	987	3
- Ponte Alta do Norte	460	9	451	0
- Presidente Castello Branco	625	5	620	0
- Rio das Antas	1940	21	1918	1
- Rio Rufino	351	8	341	2
- Salto Veloso	1494	8	1482	4
- Santa Cecília	2979	36	2943	0
- São Cristóvão do Sul	340	18	322	0
- São Joaquim	8029	94	7916	19
- São José do Cerrito	1421	16	1400	5
- Seara	5003	42	4960	1
- Tangará	2425	36	2388	1
- Timbó Grande	1176	19	1156	1
- Treze Tílias	1545	17	1527	1
- Urubici	786	28	758	0
- Urupema	524	5	519	0
- Vargem	945	4	941	0
- Vargem Bonita	1462	11	1450	1
- Videira	19061	138	18917	6
- Xavantina	704	5	699	0
- Zortéa	1376	14	1362	0

GRANDE OESTE	206306	2604	203510	192
- Abelardo Luz	2511	69	2431	11
- Águas de Chapecó	1239	15	1222	2
- Águas Frias	1068	4	1063	1
- Anchieta	1273	12	1260	1

CORONAVÍRUS

Boletim Epidemiológico



09 de novembro de 2022

CASOS, ÓBITOS, RECUPERADOS E ATIVOS POR MUNICÍPIO E MACRORREGIÃO

- Arvoredo	475	5	470	0	- Novo Horizonte	668	2	666	0
- Bandeirante	755	7	748	0	- Ouro Verde	776	13	763	0
- Barra Bonita	480	2	478	0	- Paial	459	4	455	0
- Belmonte	665	5	660	0	- Palma Sola	1904	19	1884	1
- Bom Jesus	783	12	771	0	- Palmitos	3696	72	3623	1
- Bom Jesus do Oeste	385	6	379	0	- Paraíso	351	7	343	1
- Caibi	1313	20	1290	3	- Passos Maia	1011	13	998	0
- Campo Erê	2258	24	2233	1	- Pinhalzinho	6349	38	6310	1
- Caxambu do Sul	1185	14	1171	0	- Planalto Alegre	758	15	742	1
- Chapecó	70436	865	69541	30	- Ponte Serrada	2610	63	2532	15
- Cordilheira Alta	1093	10	1082	1	- Princesa	842	13	829	0
- Coronel Freitas	2676	34	2642	0	- Quilombo	2823	45	2778	0
- Coronel Martins	568	3	565	0	- Riqueza	985	19	963	3
- Cunha Porã	1866	30	1835	1	- Romelândia	583	8	575	0
- Cunchaí	205	4	201	0	- Salinho	510	8	501	1
- Descanso	1631	21	1610	0	- Santa Helena	238	4	234	0
- Dionísio Cerqueira	3340	57	3279	4	- Santa Terezinha do Progresso	431	4	427	0
- Entre Rios	1173	11	1162	0	- Santiago do Sul	236	2	234	0
- Faxinal dos Guedes	3578	48	3527	3	- São Bernardino	477	4	472	1
- Flor do Sertão	308		307	1	- São Carlos	1294	24	1268	2
- Formosa do Sul	738	10	728	0	- São Domingos	1521	24	1497	0
- Galvão	864	12	852	0	- São João do Oeste	906	9	897	0
- Guaraciaba	2567	39	2524	4	- São José do Cedro	3066	30	3034	2
- Guarujá do Sul	989	12	977	0	- São Lourenço do Oeste	5302	74	5222	6
- Guatambu	1473	21	1452	0	- São Miguel da Boa Vista	413	8	404	1
- Iporã do Oeste	919	16	901	2	- São Miguel do Oeste	9620	86	9532	2
- Ipuçu	1578	18	1557	3	- Saudades	2063	19	2042	2
- Iraceminha	778	5	770	3	- Serra Alta	498	6	488	4
- Irati	534	8	526	0	- Sul Brasil	807	7	799	1
- Itapiranga	2725	23	2699	3	- Tigrinhos	589	2	587	0
- Jardinópolis	695	5	690	0	- Tunápolis	1752	11	1730	11
- Jupiá	350	7	343	0	- União do Oeste	673	12	661	0
- Lajeado Grande	527	7	520	0	- Vargeão	388	11	376	1
- Maravilha	8480	79	8396	5	- Xanxerê	14082	202	13875	5
- Marema	504	13	488	3	- Xaxim	8541	129	8367	45
- Modelo	782	12	768	2	- Outros estados				0
- Mondai	1475	12	1462	1	- Outros países				0
- Nova Erechim	941	12	929	0	- Não informado				0
- Nova Itaberaba	901	8	893	0					

NOTAS EXPLICATIVAS

1 - O número de pacientes recuperados considera aqueles que tenham recebido alta hospitalar e tenham decorridos 14 dias do início dos sintomas sem evolução a óbito. Limitações: por forma de concepção dos sistemas de informação, os casos são registrados de forma única, portanto, pessoas que foram internadas após a inclusão no sistema de informação, ou tenham registrados mais de um evento de internação e alta, ou não estão encerrados no SIVEP-Gripe podem não ser considerados como casos recuperados.

2 - Eventual diferença entre o total de casos confirmados ou óbitos por sexo e o total geral diz respeito a situações em que o sexo não foi informado pelo notificador.

FONTES

SANTA CATARINA. Centro de Informática e Automação do Estado de Santa Catarina - CIASC. Plataforma BoaVista, com dados da Diretoria de Vigilância Epidemiológica vinculada à Superintendência de Vigilância em Saúde da Secretaria de Estado da Saúde. Acesso em: 09 de novembro de 2022, 14h22

SANTA CATARINA. Secretaria de Estado da Saúde, Superintendência de Serviços Especializados e Regulação. Acesso em: 09 de novembro de 2022, 14h06.

BRASIL. Ministério da Saúde. Painel Coronavírus. Disponível em: <https://covid.saude.gov.br/>. Acesso em: 09 de novembro de 2022, 15h12.



Links úteis

Links úteis

www.coronavirus.sc.gov.br

Boletins epidemiológicos
Guia de convívio responsável
Tira dúvidas
Triagem online
Portal da Transparência

