



CORONAVÍRUS

Boletim Epidemiológico

05 de novembro de 2022

www.coronavirus.sc.gov.br

CORONAVÍRUS

Boletim Epidemiológico



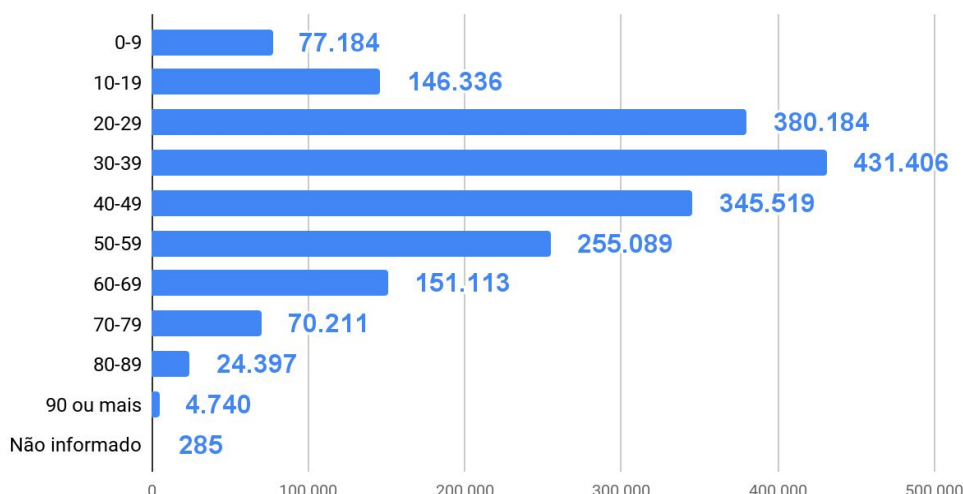
05 de novembro de 2022

DADOS GERAIS (2020 - 2022)

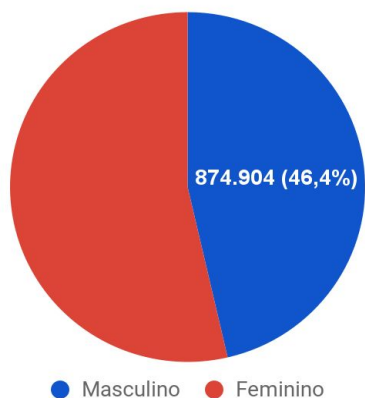
Casos confirmados 1.886.464 +310	Taxa de Incidência <i>(casos por 100 mil hab.)</i> 26.011,2 +4	Pacientes recuperados 1.862.018 +149	Casos ativos 2.034 +161
Óbitos 22.412 0	Taxa de Mortalidade <i>(óbitos por 100 mil hab.)</i> 309,0 =	Taxa de letalidade (%) 1,19% =	109 Testes em análise

TESTES PCR: **1.753.655** Clínico-epidemiológico: **31.137**

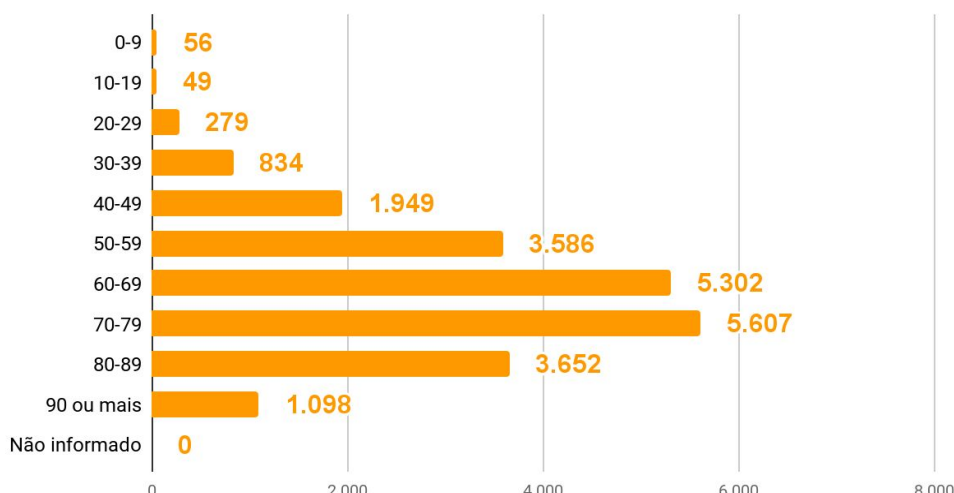
Casos por faixa etária



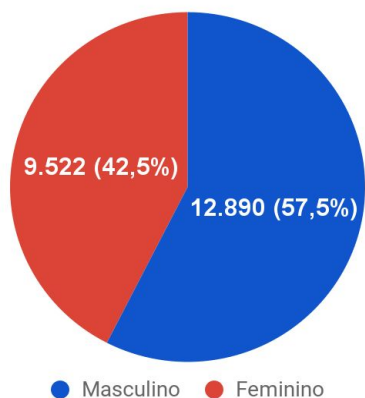
Casos confirmados por sexo



Óbitos por faixa etária



Óbitos por sexo



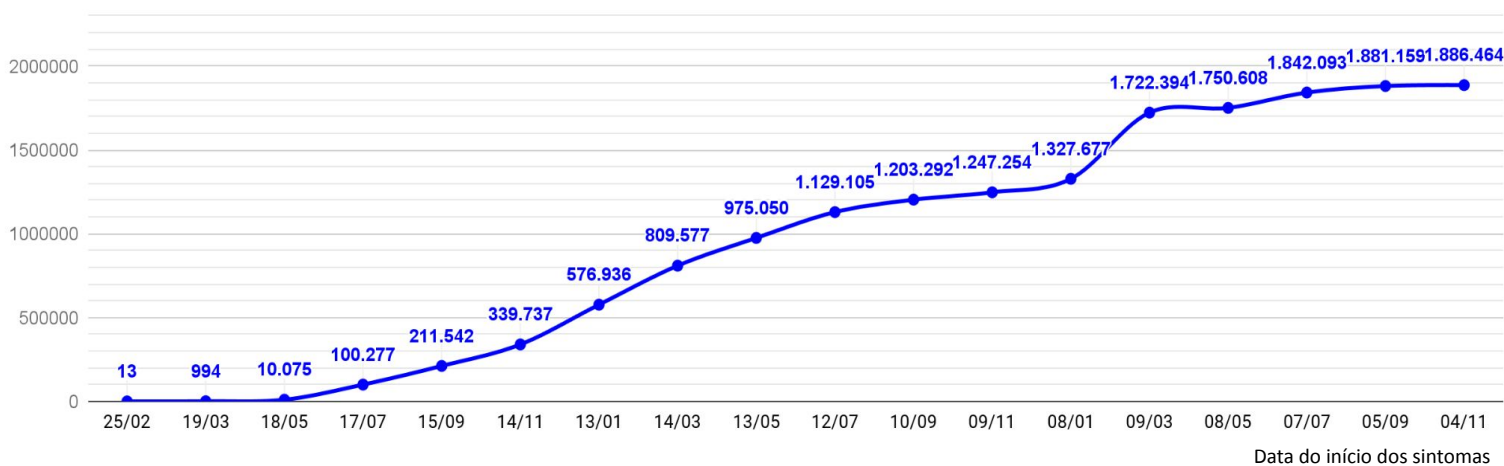
CORONAVÍRUS

Boletim Epidemiológico

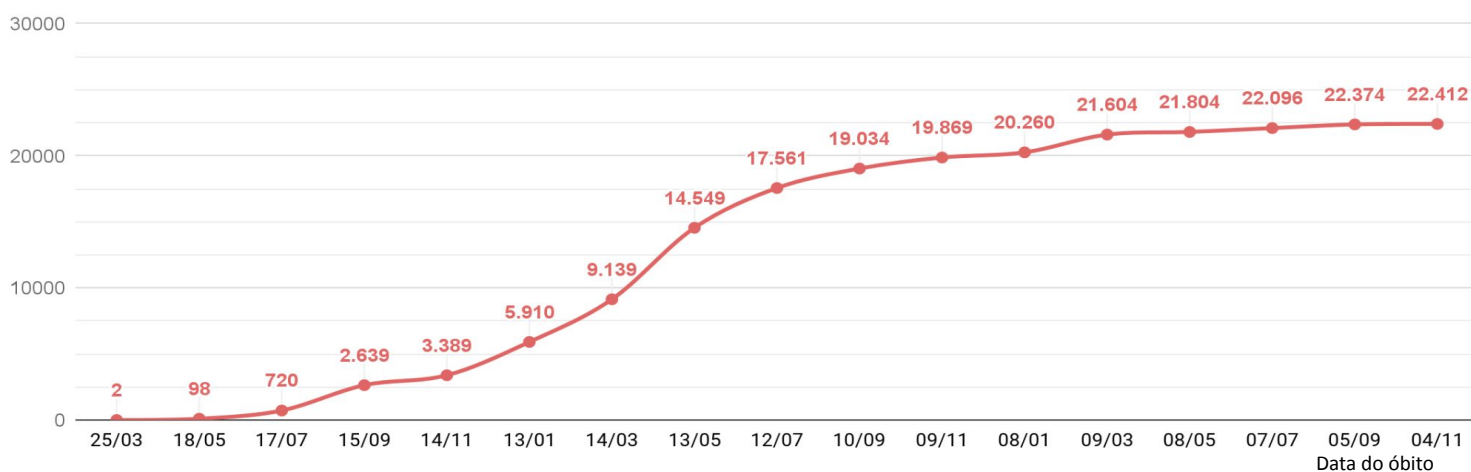


05 de novembro de 2022

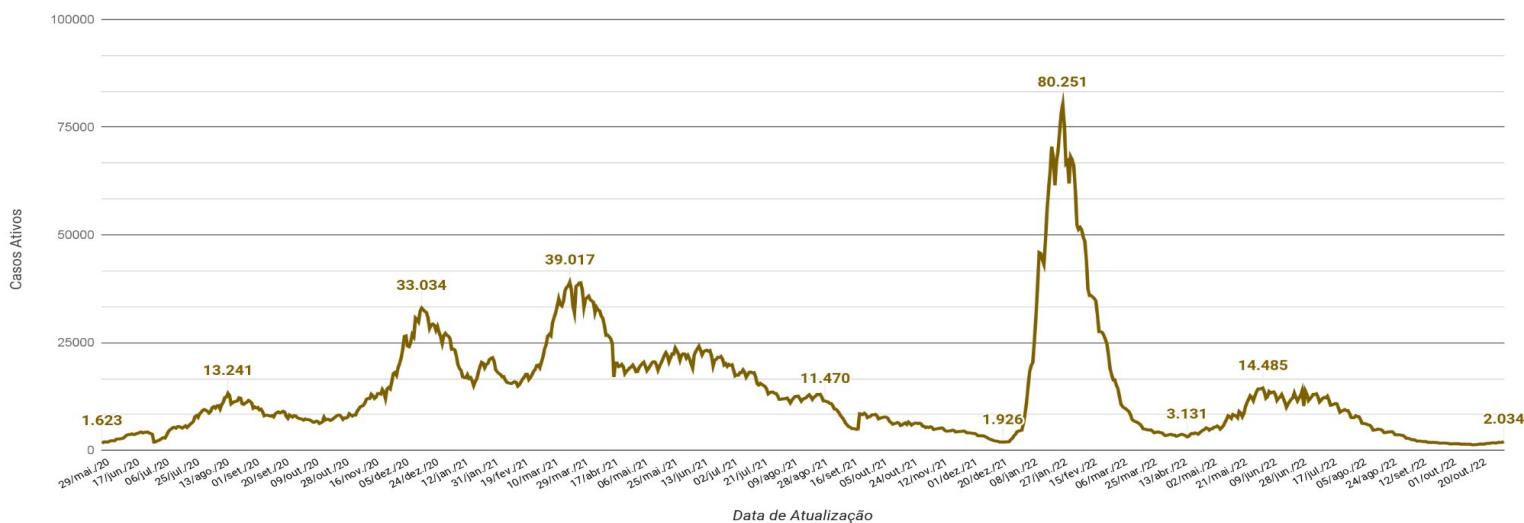
EVOLUÇÃO DO CASOS CONFIRMADOS (ACUMULADO)



EVOLUÇÃO DOS ÓBITOS (ACUMULADO)



EVOLUÇÃO DOS CASOS ATIVOS



CORONAVÍRUS

Boletim Epidemiológico



05 de novembro de 2022

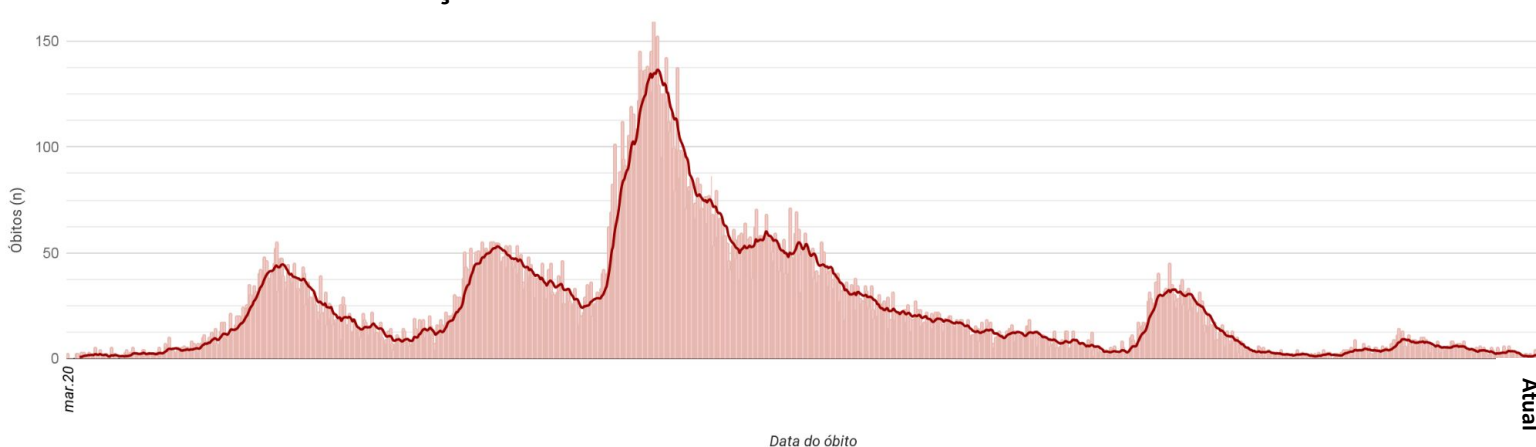
CASOS, ÓBITOS E TAXAS POR ANO DE INÍCIO DOS SINTOMAS

	2020	2021	2022
Casos (n)	536.922	733.453	616.089
Taxa de Incidência (casos por 100 mil hab.)	7.403,3	10.113,1	8.494,8
Óbitos (n)	5.412	14.828	2.172
Taxa de mortalidade (óbitos por 100 mil hab.)	74,6	204,5	29,9
Taxa de Letalidade (%)	1,01%	2,02%	0,35%

EVOLUÇÃO DO CASOS CONFIRMADOS POR DATA DE INÍCIO DOS SINTOMAS 2020-2022



EVOLUÇÃO DOS ÓBITOS POR DATA DE ÓBITO. 2020-2022





OCUPAÇÃO DE LEITOS DE UTI (TOTAL GERAL)

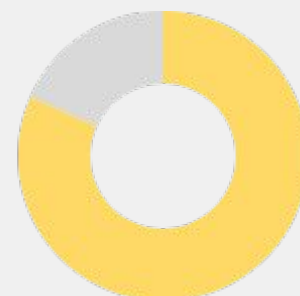
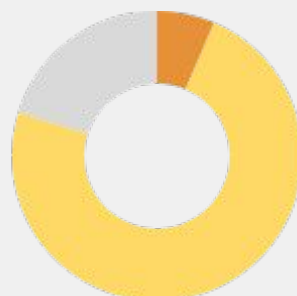
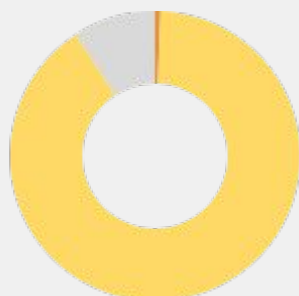
TOTAL GERAL

Ocupação geral	1.022	87,9%
Ocupados por Covid-19	13	1,1%
Outras enfermidades	1.009	86,8%
Livres	141	12,1%



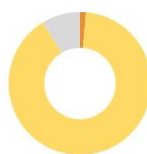
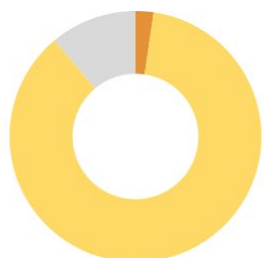
OCUPAÇÃO DE LEITOS DE UTI (ADULTO, PEDIÁTRICO E NEONATAL)

	ADULTO		PEDIÁTRICO		NEONATAL	
Leitos ativos	815		124		224	
Taxa de ocupação	90,8%		79,8%		81,7%	
Ocupados por Covid-19	5	0,6%	8	6,5%	0	0,0%
Outras enfermidades	735	90,2%	91	73,4%	183	81,7%
Livres	75	9,2%	25	20,2%	41	18,3%



OCUPAÇÃO DE LEITOS DE UTI POR MACRORREGIÃO - SUS

GRANDE FLORIANÓPOLIS



Leitos ativos

TOTAL

ADULTO

PEDIÁTRICO

NEONATAL

216

149

19

48

Taxa de ocupação

88,9%

91,3%

89,5%

81,3%

Ocupados por Covid-19

5

2,3%

2

1,3%

3

15,8%

0

0,0%

Outras enfermidades

187

86,6%

134

89,9%

14

73,7%

39

81,3%

Livres

24

11,1%

13

8,7%

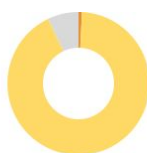
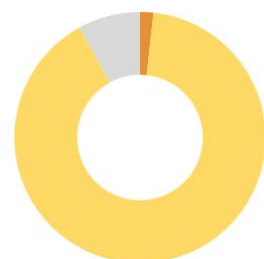
2

10,5%

9

18,8%

VALE DO ITAJAÍ



Leitos ativos

TOTAL

ADULTO

PEDIÁTRICO

NEONATAL

175

128

14

33

Taxa de ocupação

92,0%

93,0%

100,0%

84,8%

Ocupados por Covid-19

3

1,7%

1

0,8%

2

14,3%

0

0,0%

Outras enfermidades

158

90,3%

118

92,2%

12

85,7%

28

84,8%

Livres

14

8,0%

9

7,0%

0

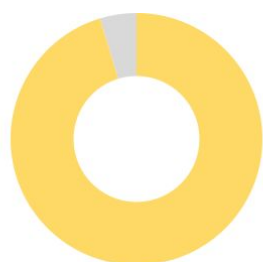
0,0%

5

15,2%

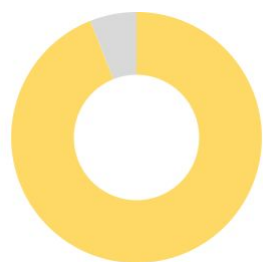
OCUPAÇÃO DE LEITOS DE UTI POR MACRORREGIÃO - SUS

FOZ DO RIO ITAJAÍ



	TOTAL		ADULTO		PEDIÁTRICO		NEONATAL	
Leitos ativos	64		35		15		14	
Taxa de ocupação	95,3%		100,0%		80,0%		100,0%	
Ocupados por Covid-19	0	0,0%	0	0,0%	0	0,0%	0	0,0%
Outras enfermidades	61	95,3%	35	100,0%	12	80,0%	14	100,0%
Livres	3	4,7%	0	0,0%	3	20,0%	0	0,0%

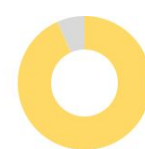
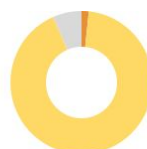
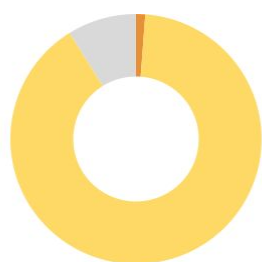
GRANDE OESTE



	TOTAL		ADULTO		PEDIÁTRICO		NEONATAL	
Leitos ativos	83		60		5		18	
Taxa de ocupação	94,0%		100,0%		40,0%		88,9%	
Ocupados por Covid-19	0	0,0%	0	0,0%	0	0,0%	0	0,0%
Outras enfermidades	78	94,0%	60	100,0%	2	40,0%	16	88,9%
Livres	5	6,0%	0	0,0%	3	60,0%	2	11,1%

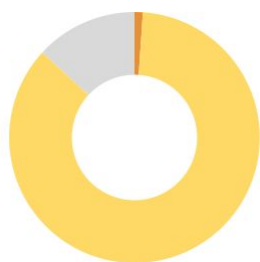
OCUPAÇÃO DE LEITOS DE UTI POR MACRORREGIÃO - SUS

MEIO OESTE E SERRA CATARINENSE



	TOTAL		ADULTO		PEDIÁTRICO		NEONATAL	
Leitos ativos	169		122		17		30	
Taxa de ocupação	91,1%		93,4%		70,6%		93,3%	
Ocupados por Covid-19	2	1,2%	2	1,6%	0	0,0%	0	0,0%
Outras enfermidades	152	89,9%	112	91,8%	12	70,6%	28	93,3%
Livres	15	8,9%	8	6,6%	5	29,4%	2	6,7%

PLANALTO NORTE E NORDESTE



	TOTAL		ADULTO		PEDIÁTRICO		NEONATAL	
Leitos ativos	281		196		38		47	
Taxa de ocupação	86,8%		90,3%		81,6%		76,6%	
Ocupados por Covid-19	3	1,1%	0	0,0%	3	7,9%	0	0,0%
Outras enfermidades	241	85,8%	177	90,3%	28	73,7%	36	76,6%
Livres	37	13,2%	19	9,7%	7	18,4%	11	23,4%

OCUPAÇÃO DE LEITOS DE UTI POR MACRORREGIÃO - SUS

SUL



	TOTAL		ADULTO		PEDIÁTRICO		NEONATAL	
Leitos ativos	175		125		16		34	
Taxa de ocupação	75,4%		79,2%		68,8%		64,7%	
Ocupados por Covid-19	0	0,0%	0	0,0%	0	0,0%	0	0,0%
Outras enfermidades	132	75,4%	99	79,2%	11	68,8%	22	64,7%
Livres	43	24,6%	26	20,8%	5	31,3%	12	35,3%

CORONAVÍRUS

Boletim Epidemiológico



05 de novembro de 2022

CASOS, ÓBITOS, RECUPERADOS E ATIVOS POR MUNICÍPIO E MACRORREGIÃO

- Penha	8989	119	8867	3	- Cocal do Sul	5574	63	5508	3
- Porto Belo	3723	74	3647	2	- Criciúma	53826	739	53076	11
PL. NORTE E NORDESTE	378331	4691	373368	272	- Ermo	550	7	542	1
- Araquari	7131	96	7032	3	- Forquilha	8425	63	8357	5
- Balneário Barra do Sul	2375	56	2317	2	- Grão-Pará	2456	15	2441	0
- Barra Velha	7113	148	6956	9	- Gravatal	2961	53	2899	9
- Bela Vista do Toldo	108	5	103	0	- Içara	11775	155	11617	3
- Campo Alegre	2420	45	2355	20	- Imaruí	1180	27	1153	0
- Canoinhas	11250	139	11093	18	- Imbituba	11514	125	11385	4
- Corupá	3375	43	3331	1	- Jacinto Machado	2778	43	2732	3
- Garuva	3667	39	3626	2	- Jaguaruna	4847	68	4778	1
- Guaramirim	10013	113	9894	6	- Laguna	10066	179	9877	10
- Irineópolis	1503	17	1485	1	- Lauro Müller	3433	62	3369	2
- Itaiópolis	4411	58	4351	2	- Maracajá	2109	25	2084	0
- Itapoá	6344	84	6258	2	- Meleiro	1954	25	1928	1
- Jaraguá do Sul	59400	470	58905	25	- Morro da Fumaça	5548	51	5496	1
- Joinville	180643	2306	178184	153	- Morro Grande	1090	9	1081	0
- Mafra	10434	150	10281	3	- Nova Veneza	4213	37	4174	2
- Major Vieira	706	8	697	1	- Orleans	8259	98	8159	2
- Massaranduba	5027	24	5003	0	- Passo de Torres	2950	35	2910	5
- Monte Castelo	1826	25	1800	1	- Pedras Grandes	1146	23	1123	0
- Papanduva	3214	57	3154	3	- Pescaria Brava	2348	28	2318	2
- Porto União	7777	104	7669	4	- Praia Grande	2139	18	2113	8
- Rio Negrinho	9465	139	9325	1	- Rio Fortuna	877	11	864	2
- São Bento do Sul	16289	219	16065	5	- Sangão	2558	16	2535	7
- São Francisco do Sul	11297	206	11084	7	- Santa Rosa de Lima	668	5	661	2
- São João do Itaperiú	1193	14	1179	0	- Santa Rosa do Sul	2337	31	2305	1
- Schroeder	7378	45	7330	3	- São João do Sul	1865	18	1836	11
- Três Barras	3972	81	3891	0	- São Ludgero	4859	38	4821	0
SUL	268491	3630	264650	211	- São Martinho	909	15	894	0
- Araranguá	18538	282	18253	3	- Siderópolis	2326	51	2273	2
- Armazém	1761	36	1723	2	- Sombrio	6572	89	6476	7
- Balneário Arroio do Silva	3847	65	3782	0	- Timbé do Sul	1465	19	1446	0
- Balneário Gaivota	3503	41	3459	3	- Treviso	1332	13	1319	0
- Balneário Rincão	2488	54	2434	0	- Treze de Maio	1702	20	1674	8
- Braço do Norte	12903	119	12780	4	- Tubarão	30928	544	30308	76
- Capivari de Baixo	6751	100	6646	5	- Turvo	3489	38	3449	2
					- Urussanga	5672	77	5592	3

CORONAVÍRUS

Boletim Epidemiológico



05 de novembro de 2022

CASOS, ÓBITOS, RECUPERADOS E ATIVOS POR MUNICÍPIO E MACRORREGIÃO

MEIO OESTE E SERRA	240388	3119	237021	248
- Abdon Batista	513	4	509	0
- Água Doce	2329	20	2308	1
- Alto Bela Vista	510	3	507	0
- Anita Garibaldi	2061	12	2047	2
- Arabutã	722	10	712	0
- Arroio Trinta	1284	15	1269	0
- Bocaina do Sul	866	5	859	2
- Bom Jardim da Serra	1101	8	1093	0
- Bom Retiro	1310	23	1282	5
- Brunópolis	721	9	712	0
- Caçador	9332	329	8998	5
- Calmon	79	7	72	0
- Campo Belo do Sul	1187	23	1160	4
- Campos Novos	9328	139	9188	1
- Capão Alto	396	3	389	4
- Capinzal	7417	57	7357	3
- Catanduvas	3153	35	3112	6
- Celso Ramos	973	7	965	1
- Cerro Negro	425	4	419	2
- Concórdia	27688	245	27440	3
- Correia Pinto	3638	67	3558	13
- Curitibanos	10110	213	9895	2
- Erval Velho	1603	13	1590	0
- Fraiburgo	8245	132	8096	17
- Frei Rogério	699	11	688	0
- Herval d'Oeste	7411	77	7329	5
- Ibiam	407	4	402	1
- Ibicaré	827	9	815	3
- Iomerê	661	11	650	0
- Ipira	599	7	590	2
- Ipumirim	1056	13	1043	0
- Irani	2455	22	2433	0
- Itá	2269	31	2235	3
- Jaborá	1105	12	1092	1
- Joaçaba	11036	86	10948	2
- Lacerdópolis	784	4	780	0
- Lages	43008	606	42304	98
- Lebon Régis	1771	72	1699	0

- Lindóia do Sul	1293	13	1280	0
- Luzerna	1786	17	1767	2
- Macieira	481	6	475	0
- Matos Costa	350	4	346	0
- Monte Carlo	1714	48	1665	1
- Otacílio Costa	6228	73	6146	9
- Ouro	2526	23	2502	1
- Painel	350	6	344	0
- Palmeira	743	5	736	2
- Peritiba	566	5	561	0
- Pinheiro Preto	857	10	846	1
- Piratuba	771	12	759	0
- Ponte Alta	1005	15	987	3
- Ponte Alta do Norte	460	9	451	0
- Presidente Castello Branco	625	5	620	0
- Rio das Antas	1940	21	1918	1
- Rio Rufino	351	8	341	2
- Salto Veloso	1494	8	1482	4
- Santa Cecília	2979	36	2942	1
- São Cristóvão do Sul	340	18	322	0
- São Joaquim	8024	94	7912	18
- São José do Cerrito	1419	16	1400	3
- Seara	5003	42	4960	1
- Tangará	2425	36	2386	3
- Timbó Grande	1176	19	1156	1
- Treze Tílias	1545	17	1527	1
- Urubici	786	28	758	0
- Urupema	524	5	519	0
- Vargem	945	4	941	0
- Vargem Bonita	1462	11	1450	1
- Videira	19061	138	18916	7
- Xavantina	704	5	699	0
- Zortéa	1376	14	1362	0

GRANDE OESTE	206282	2603	203473	206
- Abelardo Luz	2510	69	2430	11
- Águas de Chapecó	1239	15	1222	2
- Águas Frias	1067	4	1062	1
- Anchieta	1273	12	1260	1

CORONAVÍRUS

Boletim Epidemiológico



05 de novembro de 2022

CASOS, ÓBITOS, RECUPERADOS E ATIVOS POR MUNICÍPIO E MACRORREGIÃO

- Arvoredo	475	5	470	0	- Novo Horizonte	668	2	666	0
- Bandeirante	755	7	748	0	- Ouro Verde	776	13	763	0
- Barra Bonita	480	2	478	0	- Paial	459	4	455	0
- Belmonte	665	5	660	0	- Palma Sola	1904	19	1884	1
- Bom Jesus	783	12	771	0	- Palmitos	3695	72	3622	1
- Bom Jesus do Oeste	385	6	379	0	- Paraíso	351	7	343	1
- Caibi	1313	20	1290	3	- Passos Maia	1011	13	998	0
- Campo Erê	2258	24	2233	1	- Pinhalzinho	6349	38	6310	1
- Caxambu do Sul	1185	14	1171	0	- Planalto Alegre	758	15	742	1
- Chapecó	70420	865	69512	43	- Ponte Serrada	2610	63	2532	15
- Cordilheira Alta	1093	10	1082	1	- Princesa	842	13	829	0
- Coronel Freitas	2676	34	2641	1	- Quilombo	2823	45	2778	0
- Coronel Martins	568	3	565	0	- Riqueza	984	19	962	3
- Cunha Porã	1866	30	1834	2	- Romelândia	583	8	575	0
- Cunchataí	205	4	201	0	- Saltinho	510	8	501	1
- Descanso	1631	21	1610	0	- Santa Helena	238	4	234	0
- Dionísio Cerqueira	3340	57	3279	4	- Santa Terezinha do Progresso	431	4	427	0
- Entre Rios	1173	11	1162	0	- Santiago do Sul	236	2	234	0
- Faxinal dos Guedes	3578	48	3526	4	- São Bernardino	476	4	472	0
- Flor do Sertão	308		307	1	- São Carlos	1294	24	1268	2
- Formosa do Sul	738	10	728	0	- São Domingos	1521	24	1497	0
- Galvão	864	12	852	0	- São João do Oeste	906	9	897	0
- Guaraciaba	2567	39	2523	5	- São José do Cedro	3066	30	3034	2
- Guarujá do Sul	989	12	977	0	- São Lourenço do Oeste	5302	74	5222	6
- Guatambu	1472	20	1452	0	- São Miguel da Boa Vista	413	8	404	1
- Iporã do Oeste	919	16	901	2	- São Miguel do Oeste	9617	86	9530	1
- Ipuaçú	1578	18	1557	3	- Saudades	2063	19	2042	2
- Iraceminha	778	5	770	3	- Serra Alta	498	6	488	4
- Irati	534	8	526	0	- Sul Brasil	807	7	799	1
- Itapiranga	2725	23	2699	3	- Tigrinhos	589	2	587	0
- Jardinópolis	695	5	690	0	- Tunápolis	1752	11	1731	10
- Jupiá	350	7	343	0	- União do Oeste	673	12	661	0
- Lajeado Grande	527	7	520	0	- Vargeão	388	11	376	1
- Maravilha	8480	79	8396	5	- Xanxerê	14082	202	13875	5
- Marema	504	13	488	3	- Xaxim	8542	129	8368	45
- Modelo	782	12	768	2					
- Mondaiá	1475	12	1462	1	- Outros estados				0
- Nova Erechim	941	12	929	0	- Outros países				0
- Nova Itaberaba	901	8	893	0	- Não informado				0

NOTAS EXPLICATIVAS

1 - O número de pacientes recuperados considera aqueles que tenham recebido alta hospitalar e tenham decorridos 14 dias do início dos sintomas sem evolução a óbito. Limitações: por forma de concepção dos sistemas de informação, os casos são registrados de forma única, portanto, pessoas que foram internadas após a inclusão no sistema de informação, ou tenham registrados mais de um evento de internação e alta, ou não estão encerrados no SIVEP-Gripe podem não ser considerados como casos recuperados.

2 - Eventual diferença entre o total de casos confirmados ou óbitos por sexo e o total geral diz respeito a situações em que o sexo não foi informado pelo notificador.

FONTES

SANTA CATARINA. Centro de Informática e Automação do Estado de Santa Catarina - CIASC. Plataforma BoaVista, com dados da Diretoria de Vigilância Epidemiológica vinculada à Superintendência de Vigilância em Saúde da Secretaria de Estado da Saúde. Acesso em: 05 de novembro de 2022, 14h22

SANTA CATARINA. Secretaria de Estado da Saúde, Superintendência de Serviços Especializados e Regulação. Acesso em: 05 de novembro de 2022, 14h06.

BRASIL. Ministério da Saúde. Painel Coronavírus. Disponível em: <https://covid.saude.gov.br/>. Acesso em: 05 de novembro de 2022, 15h12.



Links úteis

Links úteis

www.coronavirus.sc.gov.br

Boletins epidemiológicos
Guia de convívio responsável
Tira dúvidas
Triagem online
Portal da Transparência

