



CORONAVÍRUS

Boletim Epidemiológico

04 de novembro de 2022

www.coronavirus.sc.gov.br

CORONAVÍRUS

Boletim Epidemiológico



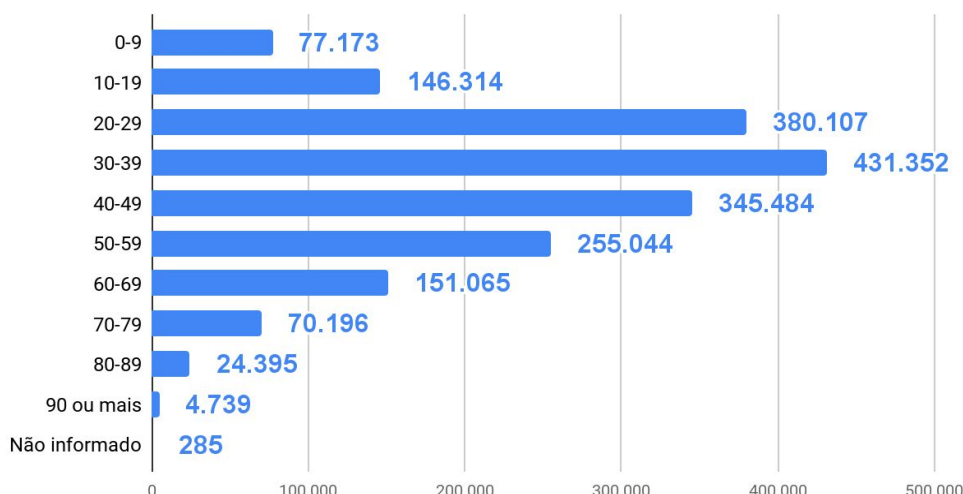
04 de novembro de 2022

DADOS GERAIS (2020 - 2022)

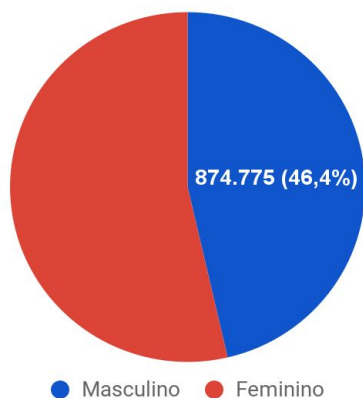
Casos confirmados 1.886.154 +245	Taxa de Incidência (casos por 100 mil hab.) 26.006,9 +3	Pacientes recuperados 1.861.869 +203	Casos ativos 1.873 +41
Óbitos 22.412 +1	Taxa de Mortalidade (óbitos por 100 mil hab.) 309,0 =	Taxa de letalidade (%) 1,19% =	109 Testes em análise

TESTES PCR: **1.753.655** Clínico-epidemiológico: **31.137**

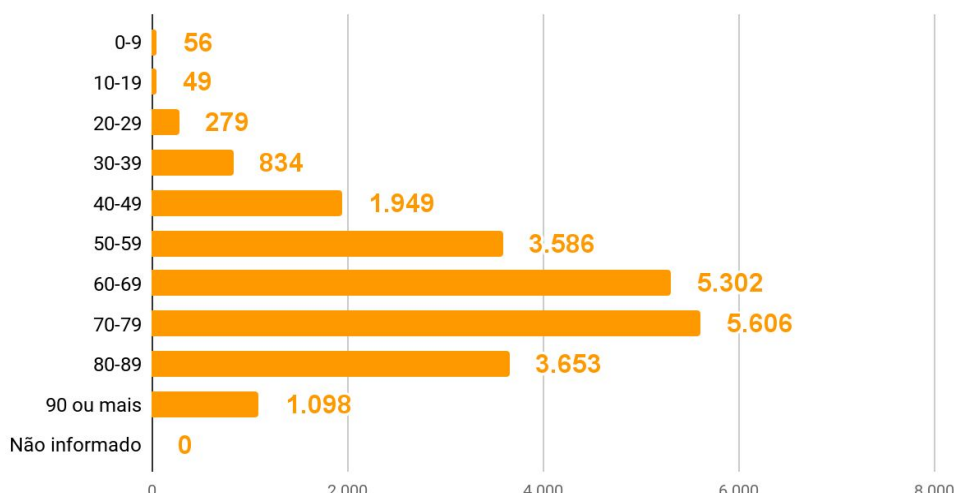
Casos por faixa etária



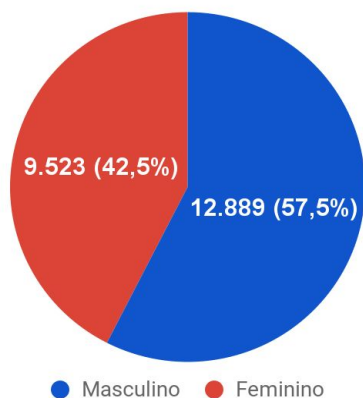
Casos confirmados por sexo



Óbitos por faixa etária



Óbitos por sexo



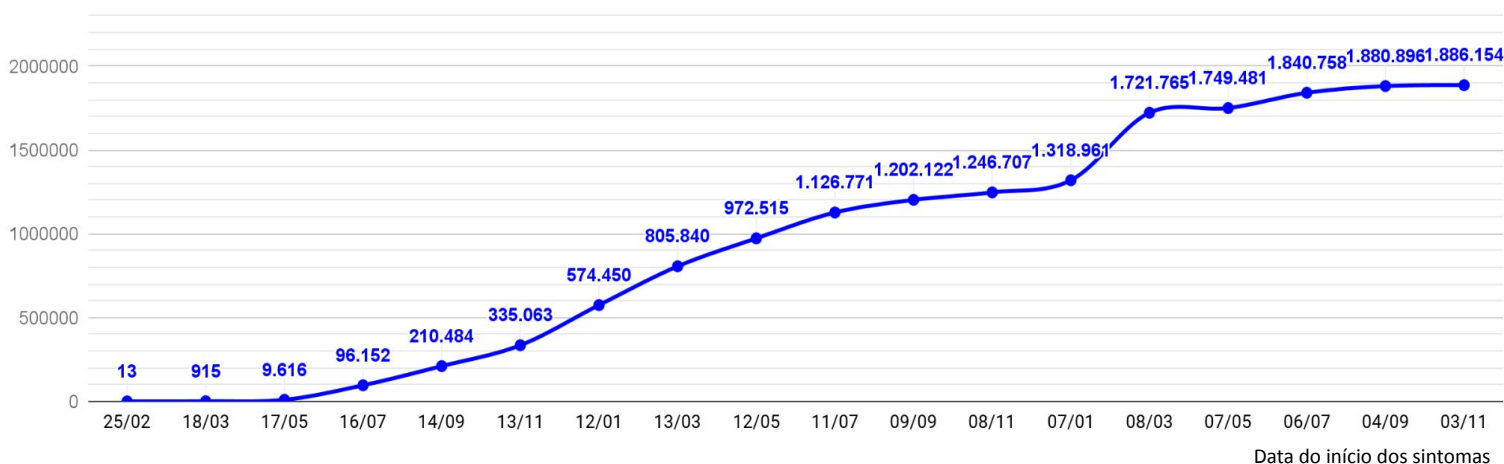
CORONAVÍRUS

Boletim Epidemiológico

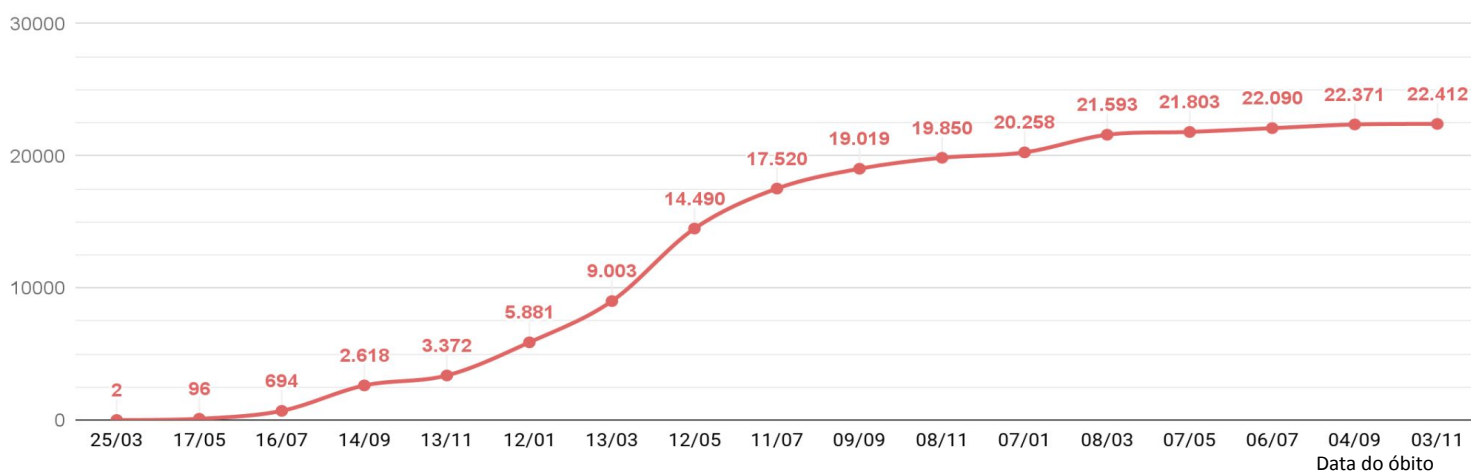


04 de novembro de 2022

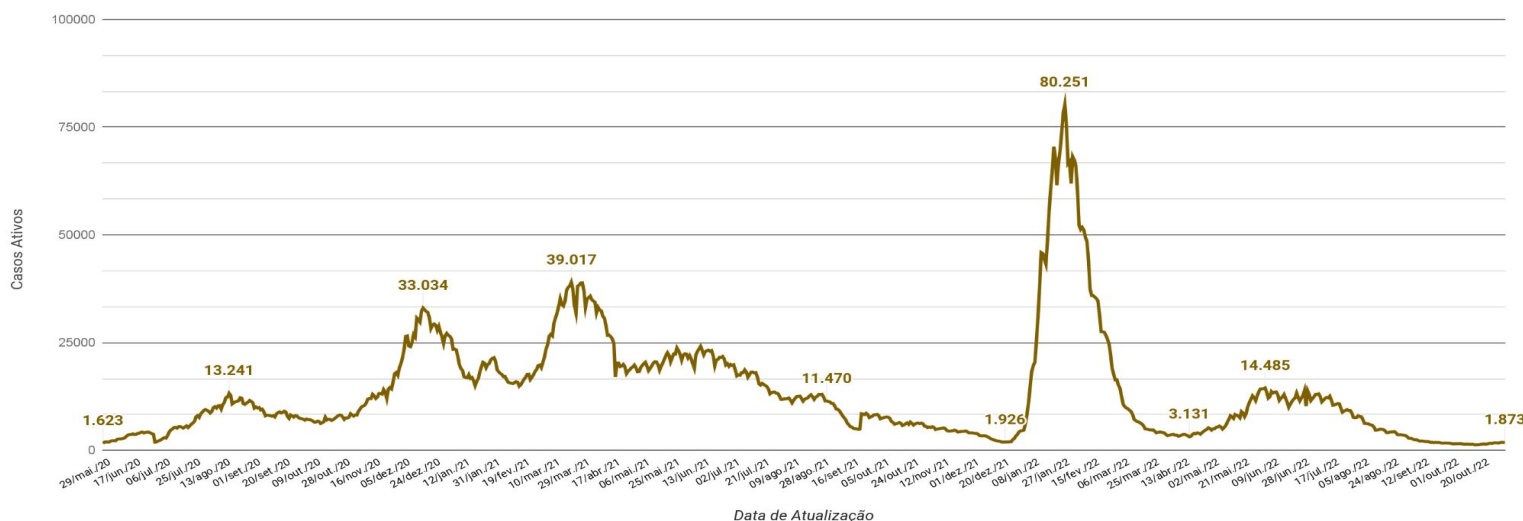
EVOLUÇÃO DO CASOS CONFIRMADOS (ACUMULADO)



EVOLUÇÃO DOS ÓBITOS (ACUMULADO)



EVOLUÇÃO DOS CASOS ATIVOS



CORONAVÍRUS

Boletim Epidemiológico



04 de novembro de 2022

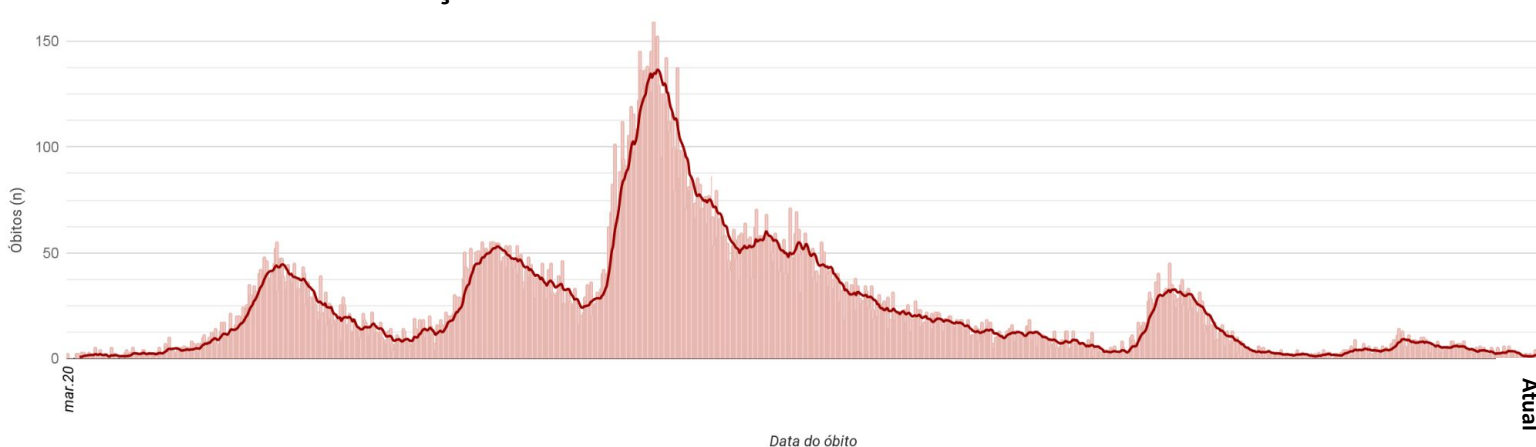
CASOS, ÓBITOS E TAXAS POR ANO DE INÍCIO DOS SINTOMAS

	2020	2021	2022
Casos (n)	536.922	733.453	615.779
Taxa de Incidência (casos por 100 mil hab.)	7.403,3	10.113,1	8.490,6
Óbitos (n)	5.412	14.828	2.172
Taxa de mortalidade (óbitos por 100 mil hab.)	74,6	204,5	29,9
Taxa de Letalidade (%)	1,01%	2,02%	0,35%

EVOLUÇÃO DO CASOS CONFIRMADOS POR DATA DE INÍCIO DOS SINTOMAS 2020-2022



EVOLUÇÃO DOS ÓBITOS POR DATA DE ÓBITO. 2020-2022



OCUPAÇÃO DE LEITOS DE UTI (TOTAL GERAL)

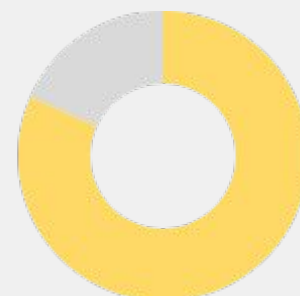
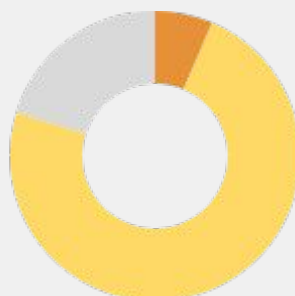
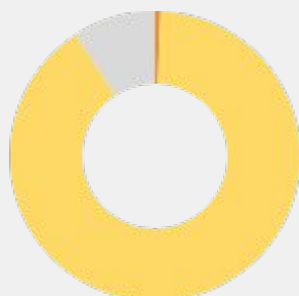
TOTAL GERAL

Ocupação geral	1.022	87,9%
Ocupados por Covid-19	13	1,1%
Outras enfermidades	1.009	86,8%
Livres	141	12,1%



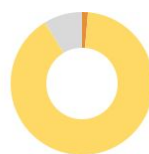
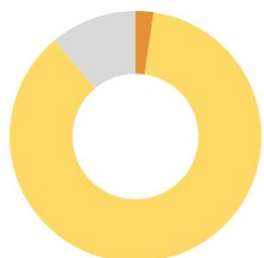
OCUPAÇÃO DE LEITOS DE UTI (ADULTO, PEDIÁTRICO E NEONATAL)

	ADULTO		PEDIÁTRICO		NEONATAL	
Leitos ativos	815		124		224	
Taxa de ocupação	90,8%		79,8%		81,7%	
Ocupados por Covid-19	5	0,6%	8	6,5%	0	0,0%
Outras enfermidades	735	90,2%	91	73,4%	183	81,7%
Livres	75	9,2%	25	20,2%	41	18,3%



OCUPAÇÃO DE LEITOS DE UTI POR MACRORREGIÃO - SUS

GRANDE FLORIANÓPOLIS



Leitos ativos

TOTAL

ADULTO

PEDIÁTRICO

NEONATAL

216

149

19

48

Taxa de ocupação

88,9%

91,3%

89,5%

81,3%

Ocupados por Covid-19

5

2,3%

2

1,3%

3

15,8%

0

0,0%

Outras enfermidades

187

86,6%

134

89,9%

14

73,7%

39

81,3%

Livres

24

11,1%

13

8,7%

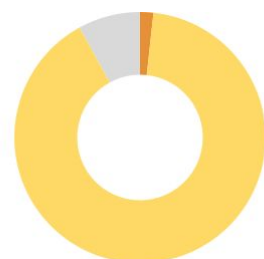
2

10,5%

9

18,8%

VALE DO ITAJAÍ



Leitos ativos

TOTAL

ADULTO

PEDIÁTRICO

NEONATAL

175

128

14

33

Taxa de ocupação

92,0%

93,0%

100,0%

84,8%

Ocupados por Covid-19

3

1,7%

1

0,8%

2

14,3%

0

0,0%

Outras enfermidades

158

90,3%

118

92,2%

12

85,7%

28

84,8%

Livres

14

8,0%

9

7,0%

0

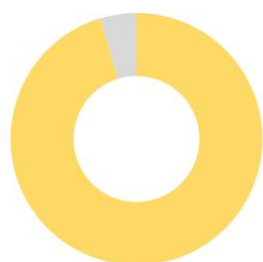
0,0%

5

15,2%

OCUPAÇÃO DE LEITOS DE UTI POR MACRORREGIÃO - SUS

FOZ DO RIO ITAJAÍ



TOTAL

ADULTO

PEDIÁTRICO

NEONATAL

Leitos ativos

64

35

15

14

Taxa de ocupação

95,3%

100,0%

80,0%

100,0%

Ocupados por Covid-19

0

0,0%

0

0,0%

0

0,0%

0

0,0%

Outras enfermidades

61

95,3%

35

100,0%

12

80,0%

14

100,0%

Livres

3

4,7%

0

0,0%

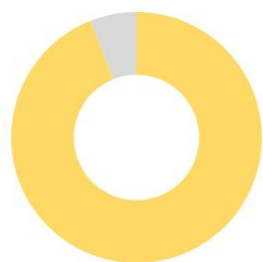
3

20,0%

0

0,0%

GRANDE OESTE



TOTAL

ADULTO

PEDIÁTRICO

NEONATAL

Leitos ativos

83

60

5

18

Taxa de ocupação

94,0%

100,0%

40,0%

88,9%

Ocupados por Covid-19

0

0,0%

0

0,0%

0

0,0%

0

0,0%

Outras enfermidades

78

94,0%

60

100,0%

2

40,0%

16

88,9%

Livres

5

6,0%

0

0,0%

3

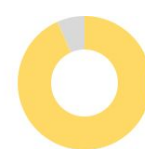
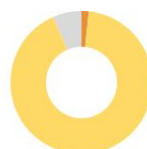
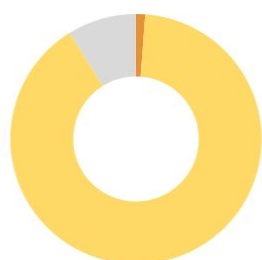
60,0%

2

11,1%

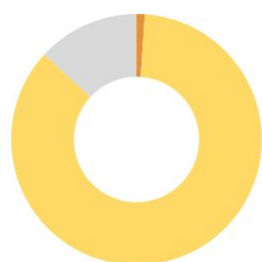
OCUPAÇÃO DE LEITOS DE UTI POR MACRORREGIÃO - SUS

MEIO OESTE E SERRA CATARINENSE



	TOTAL		ADULTO		PEDIÁTRICO		NEONATAL	
Leitos ativos	169		122		17		30	
Taxa de ocupação	91,1%		93,4%		70,6%		93,3%	
Ocupados por Covid-19	2	1,2%	2	1,6%	0	0,0%	0	0,0%
Outras enfermidades	152	89,9%	112	91,8%	12	70,6%	28	93,3%
Livres	15	8,9%	8	6,6%	5	29,4%	2	6,7%

PLANALTO NORTE E NORDESTE



	TOTAL		ADULTO		PEDIÁTRICO		NEONATAL	
Leitos ativos	281		196		38		47	
Taxa de ocupação	86,8%		90,3%		81,6%		76,6%	
Ocupados por Covid-19	3	1,1%	0	0,0%	3	7,9%	0	0,0%
Outras enfermidades	241	85,8%	177	90,3%	28	73,7%	36	76,6%
Livres	37	13,2%	19	9,7%	7	18,4%	11	23,4%

OCUPAÇÃO DE LEITOS DE UTI POR MACRORREGIÃO - SUS

SUL



TOTAL

ADULTO

PEDIÁTRICO

NEONATAL

Leitos ativos

175

125

16

34

Taxa de ocupação

75,4%

79,2%

68,8%

64,7%

	TOTAL		ADULTO		PEDIÁTRICO		NEONATAL	
Ocupados por Covid-19	0	0,0%	0	0,0%	0	0,0%	0	0,0%
Outras enfermidades	132	75,4%	99	79,2%	11	68,8%	22	64,7%
Livres	43	24,6%	26	20,8%	5	31,3%	12	35,3%

CORONAVÍRUS

Boletim Epidemiológico



04 de novembro de 2022

CASOS, ÓBITOS, RECUPERADOS E ATIVOS POR MUNICÍPIO E MACRORREGIÃO

GRANDE FLORIANÓPOLIS	316362	3162	312749	451					
- Águas Mornas	1185	13	1171	1	- Gaspar	16770	218	16540	12
- Alfredo Wagner	1452	12	1439	1	- Guabiruba	4864	58	4806	0
- Angelina	981	6	975	0	- Ibirama	3142	42	3100	0
- Anitápolis	726	6	720	0	- Imbuia	997	11	986	0
- Antônio Carlos	3063	29	3030	4	- Indaial	17424	153	17256	15
- Biguaçu	17419	190	17215	14	- Ituporanga	6176	84	6092	0
- Canelinha	2195	21	2172	2	- José Boiteux	1011	11	1000	0
- Florianópolis	141783	1308	140235	240	- Laurentino	2009	12	1996	1
- Garopaba	6944	55	6879	10	- Lontras	1968	27	1940	1
- Governador Celso Ramos	4615	34	4580	1	- Mirim Doce	485	10	475	0
- Leoberto Leal	850	2	848	0	- Petrolândia	1399	30	1369	0
- Major Gercino	634	8	626	0	- Pomerode	10112	86	10013	13
- Nova Trento	3600	25	3575	0	- Pouso Redondo	2753	43	2710	0
- Palhoça	44691	416	44224	51	- Presidente Getúlio	2295	42	2253	0
- Paulo Lopes	2122	18	2103	1	- Presidente Nereu	339	4	335	0
- Rancho Queimado	863	5	858	0	- Rio do Campo	1143	12	1131	0
- Santo Amaro da Imperatriz	6027	91	5927	9	- Rio do Oeste	964	20	944	0
- São Bonifácio	1013	7	1002	4	- Rio do Sul	16468	159	16304	5
- São João Batista	8565	114	8427	24	- Rio dos Cedros	1374	33	1339	2
- São José	55847	680	55095	72	- Rodeio	2954	35	2919	0
- São Pedro de Alcântara	1247	17	1225	5	- Salete	1437	9	1428	0
- Tijucas	10540	105	10423	12	- Santa Terezinha	1107	8	1098	1
					- Taió	4216	30	4184	2
					- Timbó	13131	106	13020	5
					- Trombudo Central	1995	29	1966	0
					- Vidal Ramos	1350	13	1336	1
					- Vitor Meireles	1021	14	1007	0
					- Witmarsum	649	5	644	0
VALE DO ITAJAÍ	287862	2663	284806	393					
- Agrolândia	2287	35	2251	1					
- Agronômica	1253	15	1236	2					
- Apiúna	1665	20	1645	0					
- Ascurra	2284	14	2268	2					
- Atalanta	916	12	903	1					
- Aurora	1523	23	1500	0					
- Benedito Novo	1570	24	1545	1					
- Blumenau	106922	814	105796	312					
- Botuverá	1766	12	1754	0					
- Braço do Trombudo	1249	8	1241	0					
- Brusque	44449	362	44071	16					
- Chapadão do Lageado	738	6	732	0					
- Dona Emma	1097	7	1090	0					
- Doutor Pedrinho	590	7	583	0					
					FOZ DO RIO ITAJAÍ	188478	2545	185837	96
					- Balneário Camboriú	37306	503	36767	36
					- Balneário Piçarras	7560	74	7485	1
					- Bombinhas	4854	77	4772	5
					- Camboriú	19954	216	19736	2
					- Ilhota	2904	41	2862	1
					- Itajaí	60708	888	59798	22
					- Itapema	23068	292	22764	12
					- Luiz Alves	3155	18	3136	1
					- Navegantes	16258	243	16003	12

CORONAVÍRUS

Boletim Epidemiológico



04 de novembro de 2022

CASOS, ÓBITOS, RECUPERADOS E ATIVOS POR MUNICÍPIO E MACRORREGIÃO

- Penha	8989	119	8867	3
- Porto Belo	3722	74	3647	1

PL. NORTE E NORDESTE	378311	4691	373346	274
- Araquari	7131	96	7028	7
- Balneário Barra do Sul	2375	56	2317	2
- Barra Velha	7110	148	6956	6
- Bela Vista do Toldo	108	5	103	0
- Campo Alegre	2420	45	2355	20
- Canoinhas	11250	139	11093	18
- Corupá	3375	43	3331	1
- Garuva	3667	39	3626	2
- Guaramirim	10011	113	9894	4
- Irineópolis	1503	17	1485	1
- Itaiópolis	4411	58	4351	2
- Itapoá	6344	84	6258	2
- Jaraguá do Sul	59397	470	58903	24
- Joinville	180631	2306	178171	154
- Mafra	10434	150	10281	3
- Major Vieira	706	8	697	1
- Massaranduba	5027	24	5002	1
- Monte Castelo	1826	25	1800	1
- Papanduva	3214	57	3154	3
- Porto União	7777	104	7669	4
- Rio Negrinho	9465	139	9325	1
- São Bento do Sul	16289	219	16063	7
- São Francisco do Sul	11297	206	11084	7
- São João do Itaperiú	1193	14	1179	0
- Schroeder	7378	45	7330	3
- Três Barras	3972	81	3891	0

SUL	268478	3630	264643	205
- Araranguá	18538	282	18253	3
- Armazém	1761	36	1723	2
- Balneário Arroio do Silva	3847	65	3782	0
- Balneário Gaivota	3503	41	3459	3
- Balneário Rincão	2488	54	2434	0
- Braço do Norte	12903	119	12780	4
- Capivari de Baixo	6750	100	6646	4

- Cocal do Sul	5573	63	5508	2
- Criciúma	53825	739	53075	11
- Ermo	550	7	542	1
- Forquilhinha	8425	63	8357	5
- Grão-Pará	2456	15	2441	0
- Gravatal	2961	53	2899	9
- Içara	11775	155	11617	3
- Imaruí	1180	27	1153	0
- Imbituba	11513	125	11384	4
- Jacinto Machado	2778	43	2732	3
- Jaguaruna	4847	68	4778	1
- Laguna	10062	179	9874	9
- Lauro Müller	3433	62	3369	2
- Maracajá	2109	25	2084	0
- Meleiro	1954	25	1928	1
- Morro da Fumaça	5548	51	5496	1
- Morro Grande	1090	9	1081	0
- Nova Veneza	4213	37	4173	3
- Orleans	8259	98	8159	2
- Passo de Torres	2950	35	2911	4
- Pedras Grandes	1146	23	1123	0
- Pescaria Brava	2348	28	2318	2
- Praia Grande	2139	18	2113	8
- Rio Fortuna	877	11	864	2
- Sangão	2558	16	2535	7
- Santa Rosa de Lima	668	5	661	2
- Santa Rosa do Sul	2337	31	2305	1
- São João do Sul	1865	18	1836	11
- São Ludgero	4859	38	4821	0
- São Martinho	909	15	894	0
- Siderópolis	2326	51	2273	2
- Sombrio	6572	89	6475	8
- Timbé do Sul	1465	19	1446	0
- Treviso	1332	13	1319	0
- Treze de Maio	1702	20	1674	8
- Tubarão	30923	544	30307	72
- Turvo	3489	38	3449	2
- Urussanga	5672	77	5592	3

CORONAVÍRUS

Boletim Epidemiológico



04 de novembro de 2022

CASOS, ÓBITOS, RECUPERADOS E ATIVOS POR MUNICÍPIO E MACRORREGIÃO

MEIO OESTE E SERRA	240384	3119	237020	245
- Abdon Batista	513	4	509	0
- Água Doce	2329	20	2308	1
- Alto Bela Vista	510	3	507	0
- Anita Garibaldi	2061	12	2047	2
- Arabutã	722	10	712	0
- Arroio Trinta	1284	15	1269	0
- Bocaina do Sul	866	5	859	2
- Bom Jardim da Serra	1101	8	1093	0
- Bom Retiro	1310	23	1282	5
- Brunópolis	721	9	712	0
- Caçador	9332	329	8998	5
- Calmon	79	7	72	0
- Campo Belo do Sul	1187	23	1160	4
- Campos Novos	9328	139	9188	1
- Capão Alto	396	3	389	4
- Capinzal	7417	57	7357	3
- Catanduvas	3153	35	3112	6
- Celso Ramos	973	7	965	1
- Cerro Negro	425	4	419	2
- Concórdia	27688	245	27440	3
- Correia Pinto	3638	67	3558	13
- Curitibanos	10109	213	9895	1
- Erval Velho	1603	13	1590	0
- Fraiburgo	8245	132	8095	18
- Frei Rogério	699	11	688	0
- Herval d'Oeste	7411	77	7329	5
- Ibiam	407	4	402	1
- Ibicaré	827	9	815	3
- Iomerê	661	11	650	0
- Ipira	598	7	590	1
- Ipumirim	1056	13	1043	0
- Irani	2455	22	2433	0
- Itá	2269	31	2235	3
- Jaborá	1105	12	1092	1
- Joaçaba	11036	86	10948	2
- Lacerdópolis	784	4	780	0
- Lages	43006	606	42304	96
- Lebon Régis	1771	72	1699	0

- Lindóia do Sul	1293	13	1280	0
- Luzerna	1786	17	1767	2
- Macieira	481	6	475	0
- Matos Costa	350	4	346	0
- Monte Carlo	1714	48	1665	1
- Otacílio Costa	6228	73	6146	9
- Ouro	2526	23	2502	1
- Painel	350	6	344	0
- Palmeira	743	5	736	2
- Peritiba	566	5	561	0
- Pinheiro Preto	857	10	846	1
- Piratuba	771	12	759	0
- Ponte Alta	1005	15	987	3
- Ponte Alta do Norte	460	9	451	0
- Presidente Castello Branco	625	5	620	0
- Rio das Antas	1940	21	1918	1
- Rio Rufino	351	8	341	2
- Salto Veloso	1494	8	1482	4
- Santa Cecília	2979	36	2942	1
- São Cristóvão do Sul	340	18	322	0
- São Joaquim	8024	94	7912	18
- São José do Cerrito	1419	16	1400	3
- Seara	5003	42	4960	1
- Tangará	2425	36	2386	3
- Timbó Grande	1176	19	1156	1
- Treze Tílias	1545	17	1527	1
- Urubici	786	28	758	0
- Urupema	524	5	519	0
- Vargem	945	4	941	0
- Vargem Bonita	1462	11	1450	1
- Videira	19061	138	18916	7
- Xavantina	704	5	699	0
- Zortéa	1376	14	1362	0

GRANDE OESTE	206279	2602	203468	209
- Abelardo Luz	2510	69	2430	11
- Águas de Chapecó	1239	15	1221	3
- Águas Frias	1067	4	1060	3
- Anchieta	1273	12	1260	1

CORONAVÍRUS

Boletim Epidemiológico



04 de novembro de 2022

CASOS, ÓBITOS, RECUPERADOS E ATIVOS POR MUNICÍPIO E MACRORREGIÃO

- Arvoredo	475	5	470	0	- Novo Horizonte	668	2	666	0
- Bandeirante	755	7	748	0	- Ouro Verde	776	13	763	0
- Barra Bonita	480	2	478	0	- Paial	459	4	455	0
- Belmonte	665	5	660	0	- Palma Sola	1904	19	1884	1
- Bom Jesus	783	12	771	0	- Palmitos	3695	72	3622	1
- Bom Jesus do Oeste	385	6	379	0	- Paraíso	351	7	343	1
- Caibi	1313	20	1290	3	- Passos Maia	1011	13	998	0
- Campo Erê	2258	24	2233	1	- Pinhalzinho	6349	38	6310	1
- Caxambu do Sul	1185	14	1171	0	- Planalto Alegre	758	15	742	1
- Chapecó	70418	865	69510	43	- Ponte Serrada	2610	63	2532	15
- Cordilheira Alta	1093	10	1082	1	- Princesa	842	13	829	0
- Coronel Freitas	2676	33	2642	1	- Quilombo	2823	45	2778	0
- Coronel Martins	568	3	565	0	- Riqueza	983	19	962	2
- Cunha Porã	1866	30	1834	2	- Romelândia	583	8	575	0
- Cunchaí	205	4	201	0	- Saltinho	510	8	501	1
- Descanso	1631	21	1610	0	- Santa Helena	238	4	234	0
- Dionísio Cerqueira	3340	57	3279	4	- Santa Terezinha do Progresso	431	4	427	0
- Entre Rios	1173	11	1162	0	- Santiago do Sul	236	2	234	0
- Faxinal dos Guedes	3578	48	3526	4	- São Bernardino	476	4	472	0
- Flor do Sertão	308		307	1	- São Carlos	1294	24	1268	2
- Formosa do Sul	738	10	728	0	- São Domingos	1521	24	1497	0
- Galvão	864	12	852	0	- São João do Oeste	906	9	897	0
- Guaraciaba	2567	39	2523	5	- São José do Cedro	3066	30	3034	2
- Guarujá do Sul	989	12	977	0	- São Lourenço do Oeste	5302	74	5222	6
- Guatambu	1472	20	1452	0	- São Miguel da Boa Vista	413	8	404	1
- Iporã do Oeste	919	16	901	2	- São Miguel do Oeste	9617	86	9529	2
- Ipuçu	1578	18	1557	3	- Saudades	2063	19	2042	2
- Iraceminha	778	5	770	3	- Serra Alta	498	6	488	4
- Irati	534	8	526	0	- Sul Brasil	807	7	799	1
- Itapiranga	2725	23	2699	3	- Tigrinhos	589	2	587	0
- Jardinópolis	695	5	690	0	- Tunápolis	1752	11	1731	10
- Jupiá	350	7	343	0	- União do Oeste	673	12	661	0
- Lajeado Grande	527	7	520	0	- Vargeão	388	11	376	1
- Maravilha	8480	79	8396	5	- Xanxerê	14082	202	13875	5
- Marema	504	13	488	3	- Xaxim	8542	129	8368	45
- Modelo	782	12	768	2					
- Mondai	1475	12	1462	1	- Outros estados				0
- Nova Erechim	941	12	929	0	- Outros países				0
- Nova Itaberaba	901	8	893	0	- Não informado				0

NOTAS EXPLICATIVAS

1 - O número de pacientes recuperados considera aqueles que tenham recebido alta hospitalar e tenham decorridos 14 dias do início dos sintomas sem evolução a óbito. Limitações: por forma de concepção dos sistemas de informação, os casos são registrados de forma única, portanto, pessoas que foram internadas após a inclusão no sistema de informação, ou tenham registrados mais de um evento de internação e alta, ou não estão encerrados no SIVEP-Gripe podem não ser considerados como casos recuperados.

2 - Eventual diferença entre o total de casos confirmados ou óbitos por sexo e o total geral diz respeito a situações em que o sexo não foi informado pelo notificador.

FONTES

SANTA CATARINA. Centro de Informática e Automação do Estado de Santa Catarina - CIASC. Plataforma BoaVista, com dados da Diretoria de Vigilância Epidemiológica vinculada à Superintendência de Vigilância em Saúde da Secretaria de Estado da Saúde. Acesso em: 04 de novembro de 2022, 14h22

SANTA CATARINA. Secretaria de Estado da Saúde, Superintendência de Serviços Especializados e Regulação. Acesso em: 04 de novembro de 2022, 14h06.

BRASIL. Ministério da Saúde. Painel Coronavírus. Disponível em: <https://covid.saude.gov.br/>. Acesso em: 04 de novembro de 2022, 15h12.



Links úteis

Links úteis

www.coronavirus.sc.gov.br

Boletins epidemiológicos
Guia de convívio responsável
Tira dúvidas
Triagem online
Portal da Transparência

