



CORONAVÍRUS

Boletim Epidemiológico

22 de outubro de 2022

www.coronavirus.sc.gov.br

CORONAVÍRUS

Boletim Epidemiológico



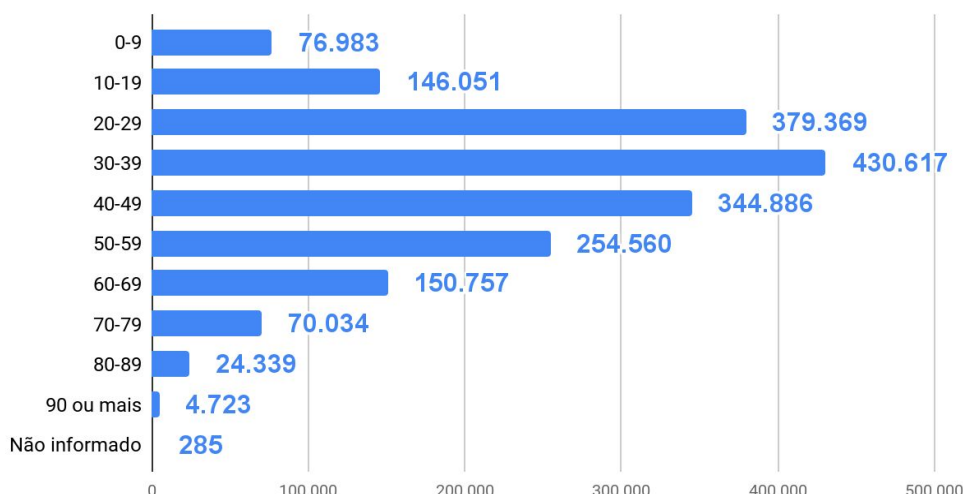
22 de outubro de 2022

DADOS GERAIS (2020 - 2022)

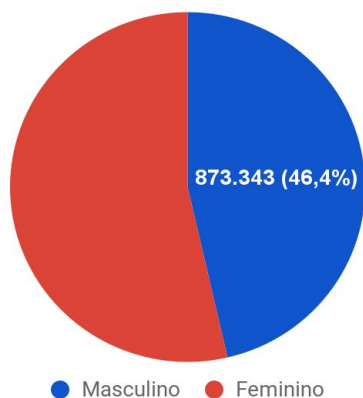
Casos confirmados 1.882.604 +314	Taxa de Incidência (casos por 100 mil hab.) 25.958,0 +4	Pacientes recuperados 1.858.721 +262	Casos ativos 1.468 +52
Óbitos 22.415 0	Taxa de Mortalidade (óbitos por 100 mil hab.) 309,0 =	Taxa de letalidade (%) 1,19% =	90 Testes em análise

TESTES PCR: 1.749.428 Clínico-epidemiológico: 31.141

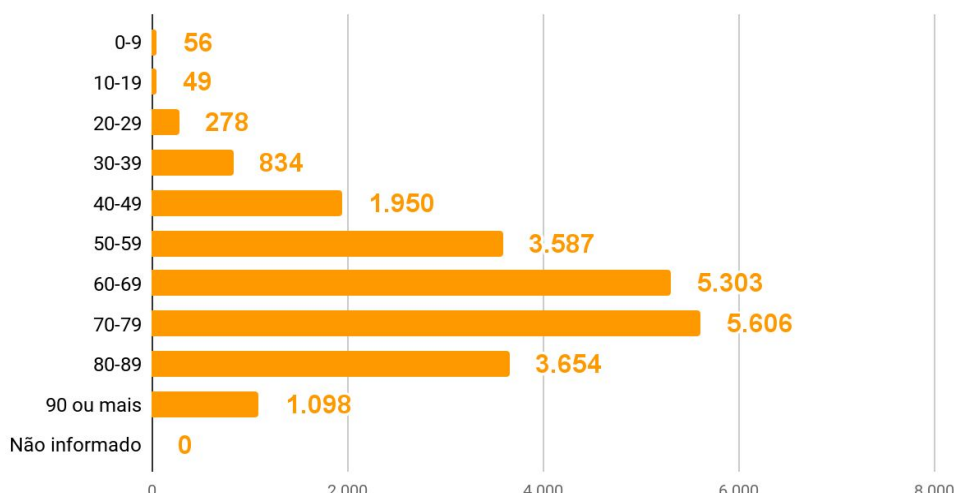
Casos por faixa etária



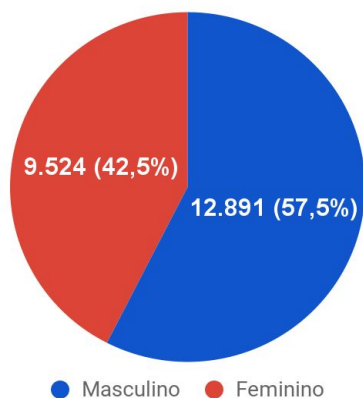
Casos confirmados por sexo



Óbitos por faixa etária



Óbitos por sexo



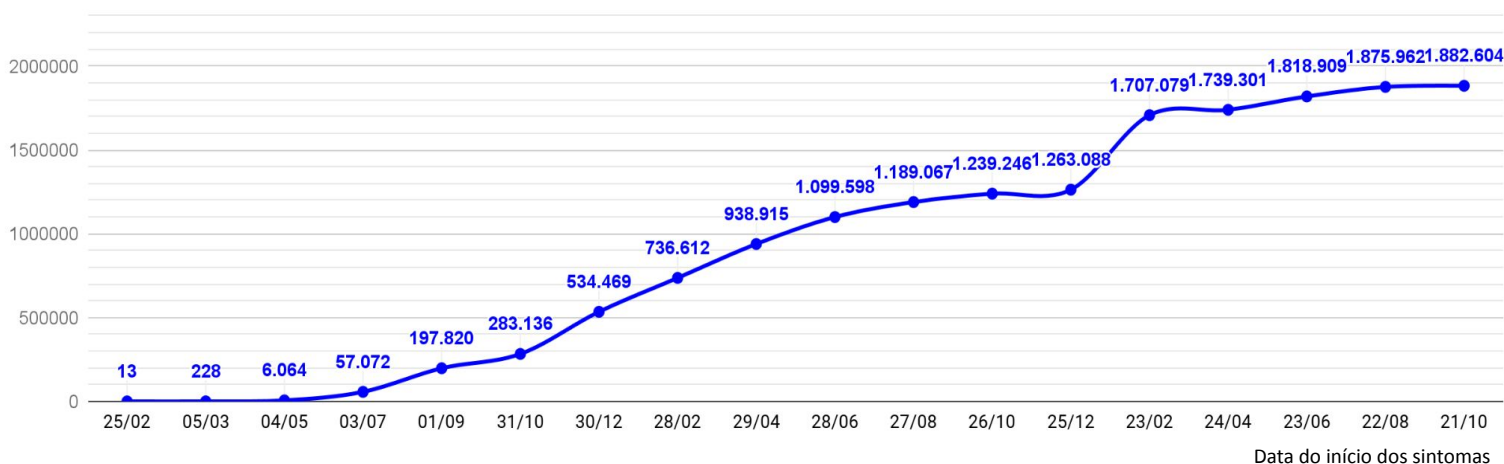
CORONAVÍRUS

Boletim Epidemiológico

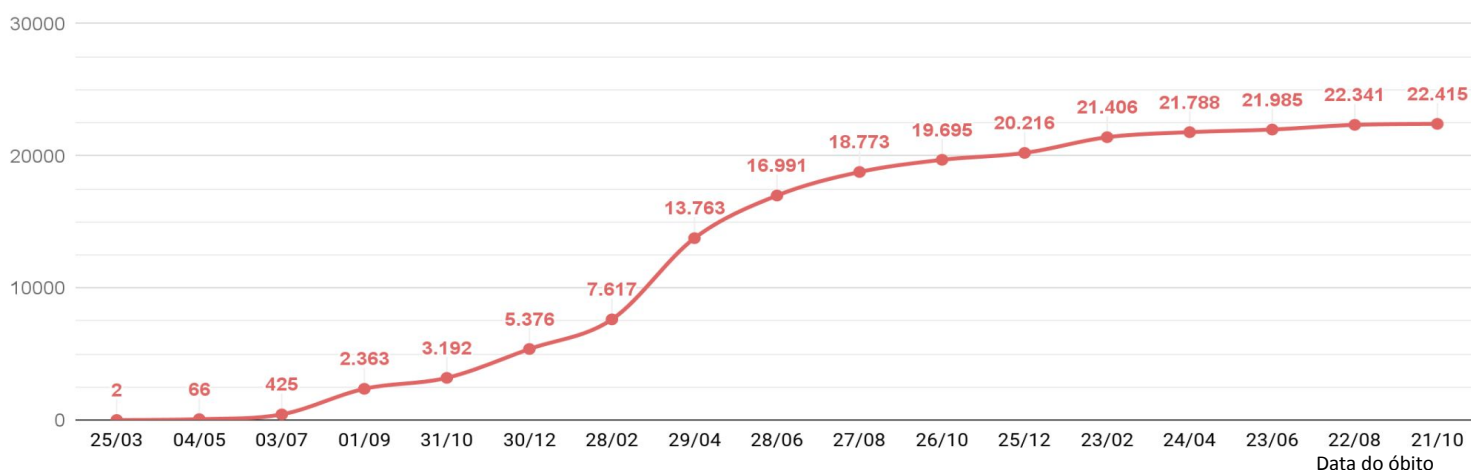


22 de outubro de 2022

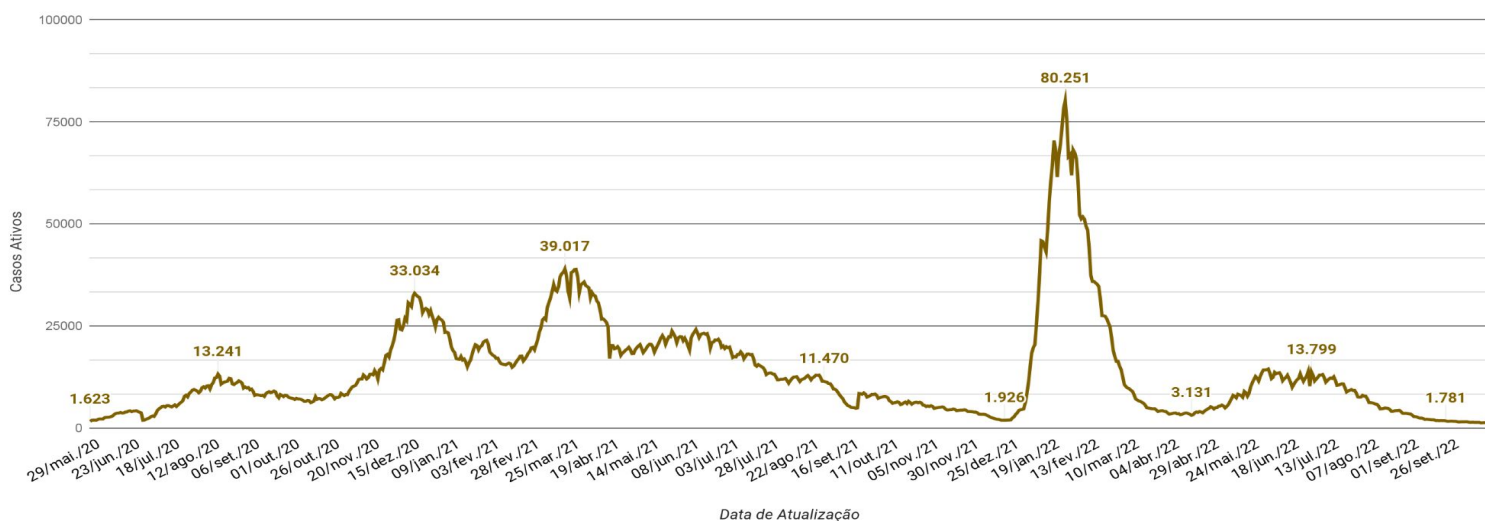
EVOLUÇÃO DO CASOS CONFIRMADOS (ACUMULADO)



EVOLUÇÃO DOS ÓBITOS (ACUMULADO)



EVOLUÇÃO DOS CASOS ATIVOS



CORONAVÍRUS

Boletim Epidemiológico



22 de outubro de 2022

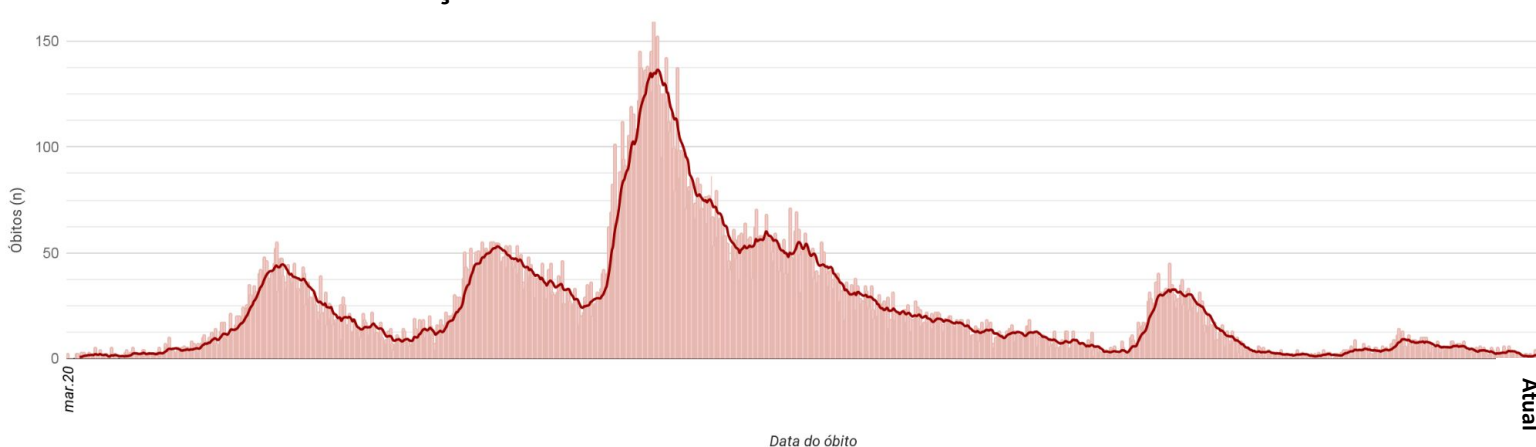
CASOS, ÓBITOS E TAXAS POR ANO DE INÍCIO DOS SINTOMAS

	2020	2021	2022
Casos (n)	536.922	733.453	612.229
Taxa de Incidência (casos por 100 mil hab.)	7.403,3	10.113,1	8.441,6
Óbitos (n)	5.412	14.828	2.175
Taxa de mortalidade (óbitos por 100 mil hab.)	74,6	204,5	30,0
Taxa de Letalidade (%)	1,01%	2,02%	0,36%

EVOLUÇÃO DO CASOS CONFIRMADOS POR DATA DE INÍCIO DOS SINTOMAS 2020-2022



EVOLUÇÃO DOS ÓBITOS POR DATA DE ÓBITO. 2020-2022



OCUPAÇÃO DE LEITOS DE UTI (TOTAL GERAL)

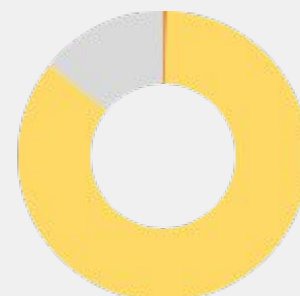
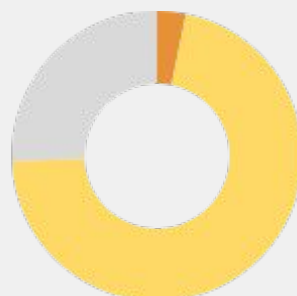
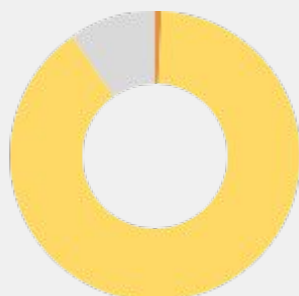
TOTAL GERAL

Ocupação geral	1.027	87,8%
Ocupados por Covid-19	11	0,9%
Outras enfermidades	1.016	86,8%
Livres	143	12,2%



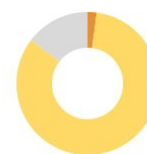
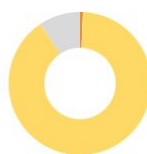
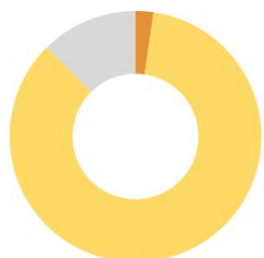
OCUPAÇÃO DE LEITOS DE UTI (ADULTO, PEDIÁTRICO E NEONATAL)

	ADULTO		PEDIÁTRICO		NEONATAL	
Leitos ativos	820		125		225	
Taxa de ocupação	90,4%		74,4%		85,8%	
Ocupados por Covid-19	6	0,7%	4	3,2%	1	0,4%
Outras enfermidades	735	89,6%	89	71,2%	192	85,3%
Livres	79	9,6%	32	25,6%	32	14,2%



OCUPAÇÃO DE LEITOS DE UTI POR MACRORREGIÃO - SUS

GRANDE FLORIANÓPOLIS



Leitos ativos

TOTAL

ADULTO

PEDIÁTRICO

NEONATAL

217

149

20

48

Taxa de ocupação

87,6%

90,6%

70,0%

85,4%

Ocupados por Covid-19

5

2,3%

1

0,7%

3

15,0%

1

2,1%

Outras enfermidades

185

85,3%

134

89,9%

11

55,0%

40

83,3%

Livres

27

12,4%

14

9,4%

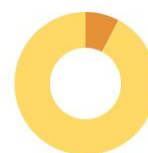
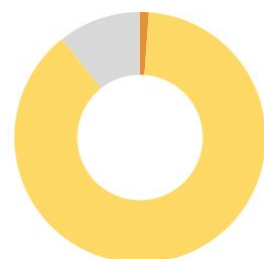
6

30,0%

7

14,6%

VALE DO ITAJAÍ



Leitos ativos

TOTAL

ADULTO

PEDIÁTRICO

NEONATAL

178

130

13

35

Taxa de ocupação

89,3%

90,8%

100,0%

80,0%

Ocupados por Covid-19

2

1,1%

1

0,8%

1

7,7%

0

0,0%

Outras enfermidades

157

88,2%

117

90,0%

12

92,3%

28

80,0%

Livres

19

10,7%

12

9,2%

0

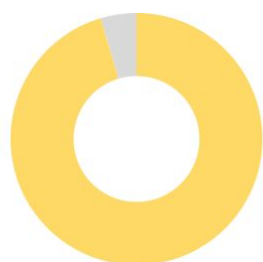
0,0%

7

20,0%

OCUPAÇÃO DE LEITOS DE UTI POR MACRORREGIÃO - SUS

FOZ DO RIO ITAJAÍ



TOTAL

ADULTO

PEDIÁTRICO

NEONATAL

Leitos ativos

65

35

15

15

Taxa de ocupação

95,4%

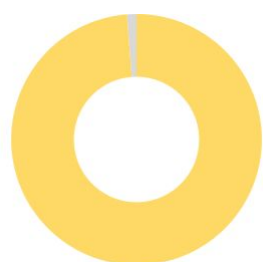
100,0%

80,0%

100,0%

	TOTAL		ADULTO		PEDIÁTRICO		NEONATAL	
Ocupados por Covid-19	0	0,0%	0	0,0%	0	0,0%	0	0,0%
Outras enfermidades	62	95,4%	35	100,0%	12	80,0%	15	100,0%
Livres	3	4,6%	0	0,0%	3	20,0%	0	0,0%

GRANDE OESTE



TOTAL

ADULTO

PEDIÁTRICO

NEONATAL

Leitos ativos

83

60

5

18

Taxa de ocupação

98,8%

100,0%

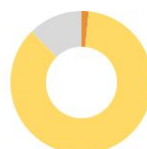
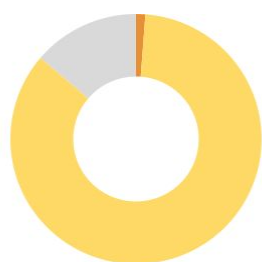
80,0%

100,0%

	TOTAL		ADULTO		PEDIÁTRICO		NEONATAL	
Ocupados por Covid-19	0	0,0%	0	0,0%	0	0,0%	0	0,0%
Outras enfermidades	82	98,8%	60	100,0%	4	80,0%	18	100,0%
Livres	1	1,2%	0	0,0%	1	20,0%	0	0,0%

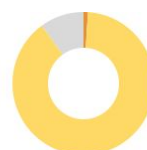
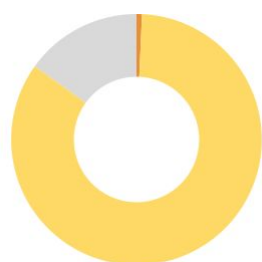
OCUPAÇÃO DE LEITOS DE UTI POR MACRORREGIÃO - SUS

MEIO OESTE E SERRA CATARINENSE



	TOTAL		ADULTO		PEDIÁTRICO		NEONATAL	
Leitos ativos	167		121		18		28	
Taxa de ocupação	86,2%		87,6%		66,7%		92,9%	
Ocupados por Covid-19	2	1,2%	2	1,7%	0	0,0%	0	0,0%
Outras enfermidades	142	85,0%	104	86,0%	12	66,7%	26	92,9%
Livres	23	13,8%	15	12,4%	6	33,3%	2	7,1%

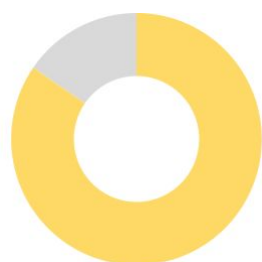
PLANALTO NORTE E NORDESTE



	TOTAL		ADULTO		PEDIÁTRICO		NEONATAL	
Leitos ativos	285		200		38		47	
Taxa de ocupação	84,9%		90,0%		68,4%		76,6%	
Ocupados por Covid-19	2	0,7%	2	1,0%	0	0,0%	0	0,0%
Outras enfermidades	240	84,2%	178	89,0%	26	68,4%	36	76,6%
Livres	43	15,1%	20	10,0%	12	31,6%	11	23,4%

OCUPAÇÃO DE LEITOS DE UTI POR MACRORREGIÃO - SUS

SUL



TOTAL

ADULTO

PEDIÁTRICO

NEONATAL

Leitos ativos

175

125

16

34

Taxa de ocupação

84,6%

85,6%

75,0%

85,3%

	TOTAL		ADULTO		PEDIÁTRICO		NEONATAL	
Ocupados por Covid-19	0	0,0%	0	0,0%	0	0,0%	0	0,0%
Outras enfermidades	148	84,6%	107	85,6%	12	75,0%	29	85,3%
Livres	27	15,4%	18	14,4%	4	25,0%	5	14,7%

CORONAVÍRUS

Boletim Epidemiológico



22 de outubro de 2022

CASOS, ÓBITOS, RECUPERADOS E ATIVOS POR MUNICÍPIO E MACRORREGIÃO

GRANDE FLORIANÓPOLIS	315954	3159	312438	357					
- Águas Mornas	1185	13	1171	1	- Gaspar	16757	218	16538	1
- Alfredo Wagner	1452	12	1438	2	- Guabiruba	4864	58	4806	0
- Angelina	980	6	974	0	- Ibirama	3136	42	3093	1
- Anitápolis	726	6	720	0	- Imbuia	997	11	985	1
- Antônio Carlos	3060	29	3028	3	- Indaial	17381	153	17222	6
- Biguaçu	17416	189	17210	17	- Ituporanga	6177	84	6091	2
- Canelinha	2194	21	2172	1	- José Boiteux	1011	11	1000	0
- Florianópolis	141540	1306	140057	177	- Laurentino	2009	12	1996	1
- Garopaba	6922	55	6858	9	- Lontras	1966	27	1939	0
- Governador Celso Ramos	4614	34	4580	0	- Mirim Doce	485	10	475	0
- Leoberto Leal	850	2	848	0	- Petrolândia	1392	30	1361	1
- Major Gercino	634	8	626	0	- Pomerode	10099	86	10008	5
- Nova Trento	3600	25	3574	1	- Pouso Redondo	2753	43	2709	1
- Palhoça	44677	416	44216	45	- Presidente Getúlio	2295	42	2253	0
- Paulo Lopes	2122	18	2103	1	- Presidente Nereu	339	4	335	0
- Rancho Queimado	863	5	858	0	- Rio do Campo	1143	12	1131	0
- Santo Amaro da Imperatriz	6023	91	5927	5	- Rio do Oeste	963	20	943	0
- São Bonifácio	1009	7	1001	1	- Rio do Sul	16466	159	16299	8
- São João Batista	8564	114	8426	24	- Rio dos Cedros	1372	33	1339	0
- São José	55749	680	55010	59	- Rodeio	2954	35	2919	0
- São Pedro de Alcântara	1245	17	1224	4	- Salete	1437	9	1428	0
- Tijucas	10529	105	10417	7	- Santa Terezinha	1107	8	1098	1
					- Taió	4214	30	4184	0
					- Timbó	13122	106	13013	3
					- Trombudo Central	1995	29	1966	0
					- Vidal Ramos	1350	13	1337	0
					- Vitor Meireles	1021	14	1007	0
					- Witmarsum	649	5	644	0
VALE DO ITAJAÍ	286820	2662	284015	143					
- Agrolândia	2287	35	2251	1					
- Agronômica	1253	15	1236	2					
- Apiúna	1665	20	1645	0					
- Ascurra	2280	14	2266	0					
- Atalanta	916	12	903	1					
- Aurora	1523	23	1500	0					
- Benedito Novo	1569	24	1544	1					
- Blumenau	106006	813	105099	94					
- Botuverá	1766	12	1754	0					
- Braço do Trombudo	1249	8	1241	0					
- Brusque	44427	362	44052	13					
- Chapadão do Lageado	738	6	732	0					
- Dona Emma	1097	7	1090	0					
- Doutor Pedrinho	590	7	583	0					
					FOZ DO RIO ITAJAÍ	187172	2543	184563	66
					- Balneário Camboriú	37257	503	36738	16
					- Balneário Piçarras	7556	74	7482	0
					- Bombinhas	4850	76	4770	4
					- Camboriú	19946	215	19715	16
					- Ilhota	2900	41	2858	1
					- Itajaí	59533	888	58633	12
					- Itapema	23046	292	22749	5
					- Luiz Alves	3154	18	3135	1
					- Navegantes	16228	243	15980	5

CORONAVÍRUS

Boletim Epidemiológico



22 de outubro de 2022

CASOS, ÓBITOS, RECUPERADOS E ATIVOS POR MUNICÍPIO E MACRORREGIÃO

- Penha	8982	119	8858	5
- Porto Belo	3720	74	3645	1

PL. NORTE E NORDESTE

PL. NORTE E NORDESTE	378024	4698	373095	231
- Araquari	7125	96	7023	6
- Balneário Barra do Sul	2372	56	2314	2
- Barra Velha	7105	147	6956	2
- Bela Vista do Toldo	108	5	103	0
- Campo Alegre	2419	45	2354	20
- Canoinhas	11247	139	11092	16
- Corupá	3331	43	3288	0
- Garuva	3665	39	3623	3
- Guaramirim	9997	113	9880	4
- Irineópolis	1503	17	1485	1
- Itaiópolis	4410	58	4351	1
- Itapoá	6344	84	6254	6
- Jaraguá do Sul	59340	470	58848	22
- Joinville	180496	2314	178066	116
- Mafra	10432	150	10279	3
- Major Vieira	706	8	697	1
- Massaranduba	5024	24	4999	1
- Monte Castelo	1826	25	1799	2
- Papanduva	3214	57	3153	4
- Porto União	7776	104	7666	6
- Rio Negrinho	9463	139	9324	0
- São Bento do Sul	16286	219	16062	5
- São Francisco do Sul	11294	206	11082	6
- São João do Itaperiú	1193	14	1178	1
- Schroeder	7376	45	7329	2
- Três Barras	3972	81	3890	1

SUL

SUL	268235	3630	264377	228
- Araranguá	18451	282	18164	5
- Armazém	1761	36	1723	2
- Balneário Arroio do Silva	3846	65	3780	1
- Balneário Gaivota	3501	41	3456	4
- Balneário Rincão	2485	54	2431	0
- Braço do Norte	12898	119	12775	4
- Capivari de Baixo	6748	100	6642	6

- Cocal do Sul	5571	63	5507	1
- Criciúma	53815	739	53059	17
- Ermo	550	7	542	1
- Forquilha	8422	63	8352	7
- Grão-Pará	2456	15	2441	0
- Gravatal	2959	53	2898	8
- Içara	11774	155	11616	3
- Imaruí	1180	27	1153	0
- Imbituba	11480	125	11348	7
- Jacinto Machado	2776	43	2731	2
- Jaguaruna	4848	68	4779	1
- Laguna	10048	179	9855	14
- Lauro Müller	3431	62	3367	2
- Maracajá	2109	25	2084	0
- Meleiro	1947	25	1922	0
- Morro da Fumaça	5547	51	5491	5
- Morro Grande	1087	9	1077	1
- Nova Veneza	4210	37	4172	1
- Orleans	8259	98	8157	4
- Passo de Torres	2950	35	2911	4
- Pedras Grandes	1146	23	1123	0
- Pescaria Brava	2347	28	2317	2
- Praia Grande	2137	18	2112	7
- Rio Fortuna	877	11	864	2
- Sangão	2558	16	2534	8
- Santa Rosa de Lima	665	5	658	2
- Santa Rosa do Sul	2337	31	2305	1
- São João do Sul	1865	18	1836	11
- São Ludgero	4859	38	4821	0
- São Martinho	909	15	894	0
- Siderópolis	2325	51	2271	3
- Sombrio	6568	89	6472	7
- Timbé do Sul	1465	19	1445	1
- Treviso	1332	13	1319	0
- Treze de Maio	1702	20	1673	9
- Tubarão	30875	544	30263	68
- Turvo	3487	38	3447	2
- Urussanga	5672	77	5590	5

CORONAVÍRUS

Boletim Epidemiológico



22 de outubro de 2022

CASOS, ÓBITOS, RECUPERADOS E ATIVOS POR MUNICÍPIO E MACRORREGIÃO

MEIO OESTE E SERRA	240325	3119	236962	244
- Abdon Batista	512	4	508	0
- Água Doce	2326	20	2305	1
- Alto Bela Vista	510	3	507	0
- Anita Garibaldi	2061	12	2047	2
- Arabutã	720	10	710	0
- Arroio Trinta	1284	15	1269	0
- Bocaina do Sul	866	5	859	2
- Bom Jardim da Serra	1100	8	1092	0
- Bom Retiro	1309	23	1281	5
- Brunópolis	721	9	712	0
- Caçador	9331	329	8997	5
- Calmon	77	7	70	0
- Campo Belo do Sul	1185	23	1157	5
- Campos Novos	9327	139	9187	1
- Capão Alto	396	3	389	4
- Capinzal	7414	57	7356	1
- Catanduvas	3152	35	3111	6
- Celso Ramos	972	7	964	1
- Cerro Negro	425	4	419	2
- Concórdia	27747	245	27500	2
- Correia Pinto	3633	67	3557	9
- Curitibanos	10106	213	9891	2
- Erval Velho	1603	13	1590	0
- Fraiburgo	8244	132	8094	18
- Frei Rogério	699	11	688	0
- Herval d'Oeste	7380	77	7298	5
- Ibiam	407	4	402	1
- Ibicaré	827	9	815	3
- Iomerê	661	11	650	0
- Ipira	598	7	590	1
- Ipumirim	1056	13	1043	0
- Irani	2454	22	2432	0
- Itá	2266	31	2235	0
- Jaborá	1106	12	1093	1
- Joaçaba	11013	86	10925	2
- Lacerdópolis	784	4	780	0
- Lages	43002	606	42299	97
- Lebon Régis	1771	72	1699	0

- Lindóia do Sul	1293	13	1280	0
- Luzerna	1785	17	1766	2
- Macieira	481	6	475	0
- Matos Costa	350	4	346	0
- Monte Carlo	1714	48	1665	1
- Otacílio Costa	6226	73	6144	9
- Ouro	2525	23	2499	3
- Painel	350	6	344	0
- Palmeira	743	5	736	2
- Peritiba	566	5	561	0
- Pinheiro Preto	857	10	846	1
- Piratuba	771	12	759	0
- Ponte Alta	1005	15	987	3
- Ponte Alta do Norte	460	9	451	0
- Presidente Castello Branco	625	5	620	0
- Rio das Antas	1939	21	1917	1
- Rio Rufino	351	8	341	2
- Salto Veloso	1494	8	1482	4
- Santa Cecília	2978	36	2942	0
- São Cristóvão do Sul	340	18	322	0
- São Joaquim	8011	94	7894	23
- São José do Cerrito	1417	16	1399	2
- Seara	5002	42	4959	1
- Tangará	2422	36	2386	0
- Timbó Grande	1176	19	1156	1
- Treze Tílias	1545	17	1527	1
- Urubici	786	28	758	0
- Urupema	524	5	519	0
- Vargem	945	4	941	0
- Vargem Bonita	1462	11	1450	1
- Videira	19057	138	18908	11
- Xavantina	704	5	699	0
- Zortéa	1376	14	1362	0

GRANDE OESTE	206074	2604	203271	199
- Abelardo Luz	2505	69	2425	11
- Águas de Chapecó	1238	15	1221	2
- Águas Frias	1061	4	1057	0
- Anchieta	1273	12	1259	2

CORONAVÍRUS

Boletim Epidemiológico



22 de outubro de 2022

CASOS, ÓBITOS, RECUPERADOS E ATIVOS POR MUNICÍPIO E MACRORREGIÃO

- Arvoredo	474	5	469	0	- Novo Horizonte	668	2	666	0
- Bandeirante	755	7	748	0	- Ouro Verde	775	13	762	0
- Barra Bonita	480	2	478	0	- Paial	458	4	454	0
- Belmonte	665	5	660	0	- Palma Sola	1904	19	1884	1
- Bom Jesus	783	12	771	0	- Palmitos	3695	72	3622	1
- Bom Jesus do Oeste	385	6	379	0	- Paraíso	351	7	343	1
- Caibi	1313	20	1290	3	- Passos Maia	1011	13	998	0
- Campo Erê	2257	24	2232	1	- Pinhalzinho	6349	38	6309	2
- Caxambu do Sul	1185	14	1171	0	- Planalto Alegre	757	15	741	1
- Chapecó	70342	867	69439	36	- Ponte Serrada	2596	63	2518	15
- Cordilheira Alta	1093	10	1082	1	- Princesa	842	13	829	0
- Coronel Freitas	2674	33	2641	0	- Quilombo	2823	45	2778	0
- Coronel Martins	568	3	565	0	- Riqueza	981	19	961	1
- Cunha Porã	1865	30	1834	1	- Romelândia	583	8	575	0
- Cunchataí	205	4	201	0	- Saltinho	510	8	501	1
- Descanso	1630	21	1608	1	- Santa Helena	238	4	234	0
- Dionísio Cerqueira	3338	57	3279	2	- Santa Terezinha do Progresso	431	4	427	0
- Entre Rios	1173	11	1162	0	- Santiago do Sul	236	2	234	0
- Faxinal dos Guedes	3577	48	3526	3	- São Bernardino	476	4	472	0
- Flor do Sertão	308		307	1	- São Carlos	1294	24	1268	2
- Formosa do Sul	738	10	728	0	- São Domingos	1521	24	1497	0
- Galvão	864	12	852	0	- São João do Oeste	906	9	897	0
- Guaraciaba	2566	39	2523	4	- São José do Cedro	3066	30	3034	2
- Guarujá do Sul	988	12	976	0	- São Lourenço do Oeste	5270	74	5191	5
- Guatambu	1472	20	1452	0	- São Miguel da Boa Vista	413	8	404	1
- Iporã do Oeste	919	16	900	3	- São Miguel do Oeste	9574	86	9485	3
- Ipuaçú	1576	18	1556	2	- Saudades	2063	19	2041	3
- Iraceminha	778	5	770	3	- Serra Alta	498	6	488	4
- Irati	534	8	526	0	- Sul Brasil	809	7	801	1
- Itapiranga	2724	23	2698	3	- Tigrinhos	589	2	587	0
- Jardinópolis	687	5	682	0	- Tunápolis	1752	11	1730	11
- Jupiá	350	7	343	0	- União do Oeste	673	12	661	0
- Lajeado Grande	527	7	520	0	- Vargeão	388	11	376	1
- Maravilha	8480	79	8396	5	- Xanxerê	14080	202	13873	5
- Marema	504	13	488	3	- Xaxim	8542	129	8367	46
- Modelo	782	12	768	2	- Outros estados				0
- Mondaiá	1474	12	1459	3	- Outros países				0
- Nova Erechim	941	12	929	0	- Não informado				0
- Nova Itaberaba	901	8	893	0					



NOTAS EXPLICATIVAS

1 - O número de pacientes recuperados considera aqueles que tenham recebido alta hospitalar e tenham decorridos 14 dias do início dos sintomas sem evolução a óbito. Limitações: por forma de concepção dos sistemas de informação, os casos são registrados de forma única, portanto, pessoas que foram internadas após a inclusão no sistema de informação, ou tenham registrados mais de um evento de internação e alta, ou não estão encerrados no SIVEP-Gripe podem não ser considerados como casos recuperados.

2 - Eventual diferença entre o total de casos confirmados ou óbitos por sexo e o total geral diz respeito a situações em que o sexo não foi informado pelo notificador.

FONTES

SANTA CATARINA. Centro de Informática e Automação do Estado de Santa Catarina - CIASC. Plataforma BoaVista, com dados da Diretoria de Vigilância Epidemiológica vinculada à Superintendência de Vigilância em Saúde da Secretaria de Estado da Saúde. Acesso em: 22 de outubro de 2022, 14h22

SANTA CATARINA. Secretaria de Estado da Saúde, Superintendência de Serviços Especializados e Regulação. Acesso em: 22 de outubro de 2022, 14h06.

BRASIL. Ministério da Saúde. Painel Coronavírus. Disponível em: <https://covid.saude.gov.br/>. Acesso em: 22 de outubro de 2022, 15h12.



Links úteis

Links úteis

www.coronavirus.sc.gov.br

Boletins epidemiológicos
Guia de convívio responsável
Tira dúvidas
Triagem online
Portal da Transparência

