



CORONAVÍRUS

Boletim Epidemiológico

17 de outubro de 2022

www.coronavirus.sc.gov.br

CORONAVÍRUS

Boletim Epidemiológico



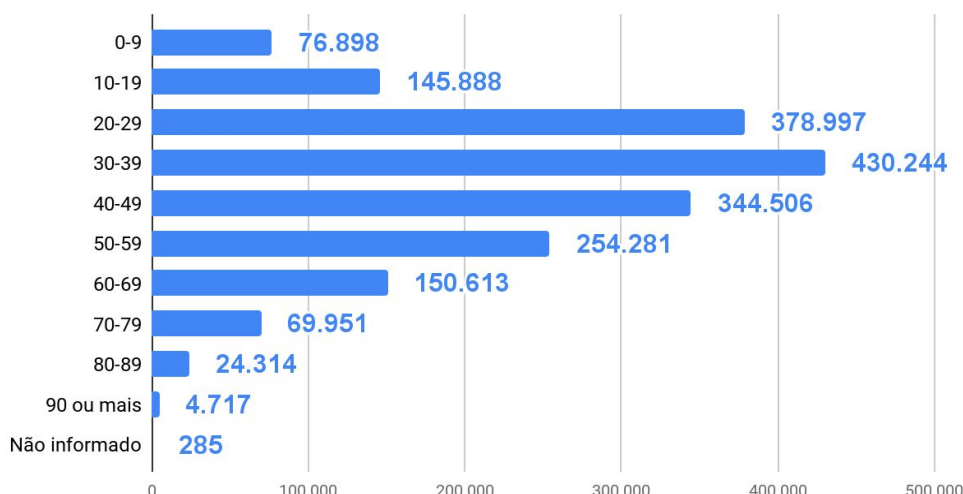
17 de outubro de 2022

DADOS GERAIS (2020 - 2022)

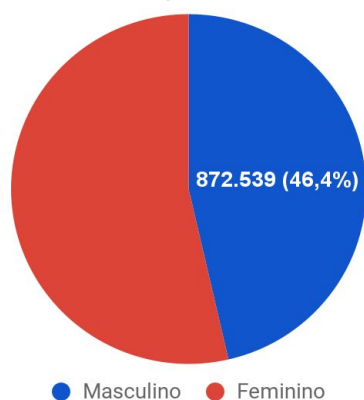
Casos confirmados 1.880.694 +94	Taxa de Incidência (casos por 100 mil hab.) 25.931,7 +1	Pacientes recuperados 1.857.004 +233	Casos ativos 1.275 -139
Óbitos 22.415 0	Taxa de Mortalidade (óbitos por 100 mil hab.) 309,0 =	Taxa de letalidade (%) 1,19% =	29 Testes em análise

TESTES PCR: **1.746.845** Clínico-epidemiológico: **31.149**

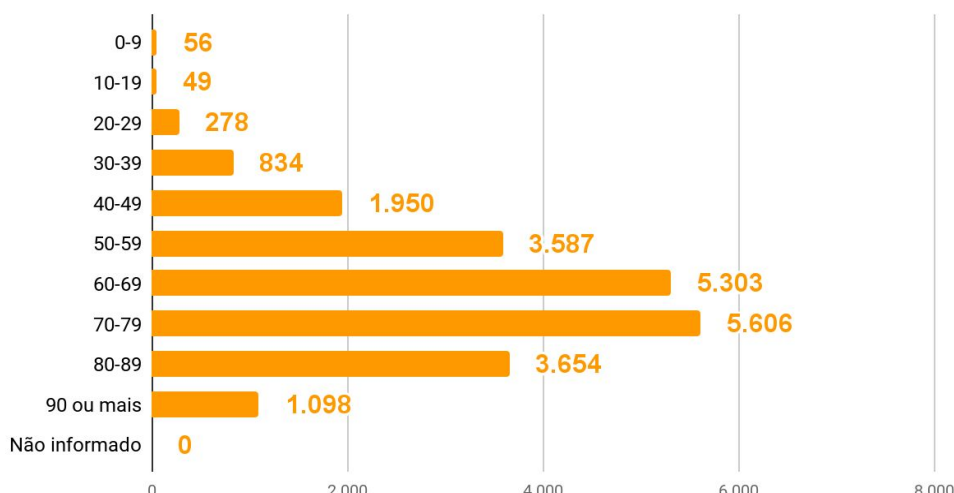
Casos por faixa etária



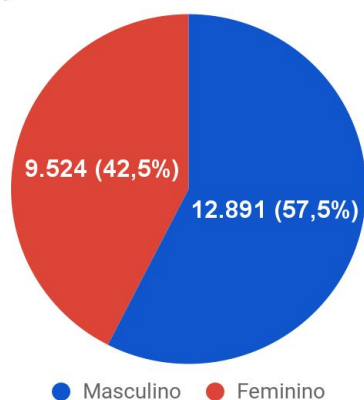
Casos confirmados por sexo



Óbitos por faixa etária



Óbitos por sexo



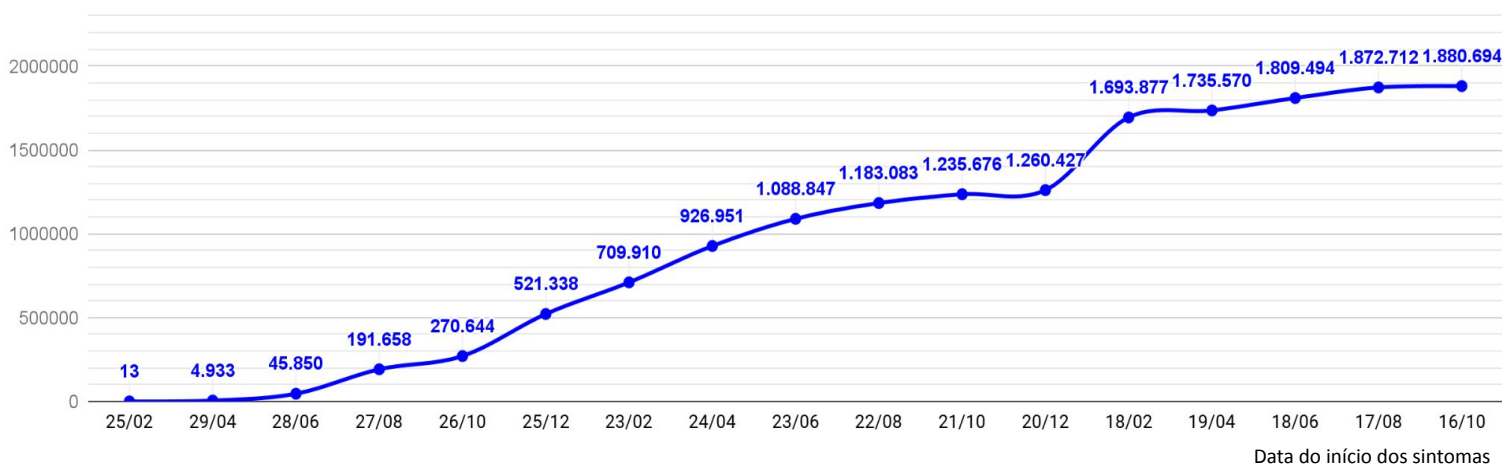
CORONAVÍRUS

Boletim Epidemiológico

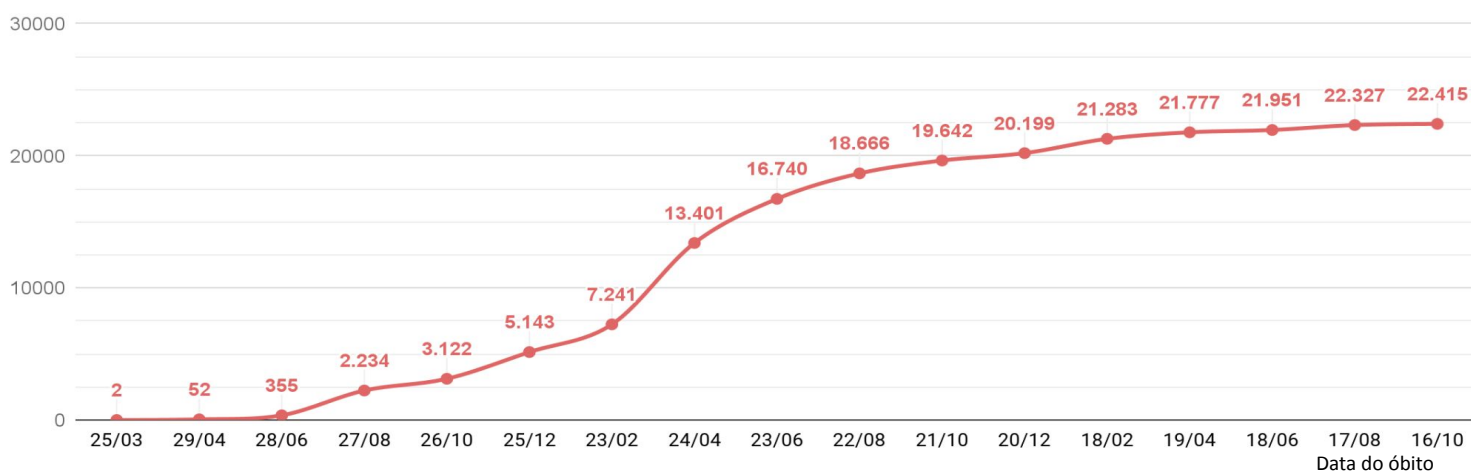


17 de outubro de 2022

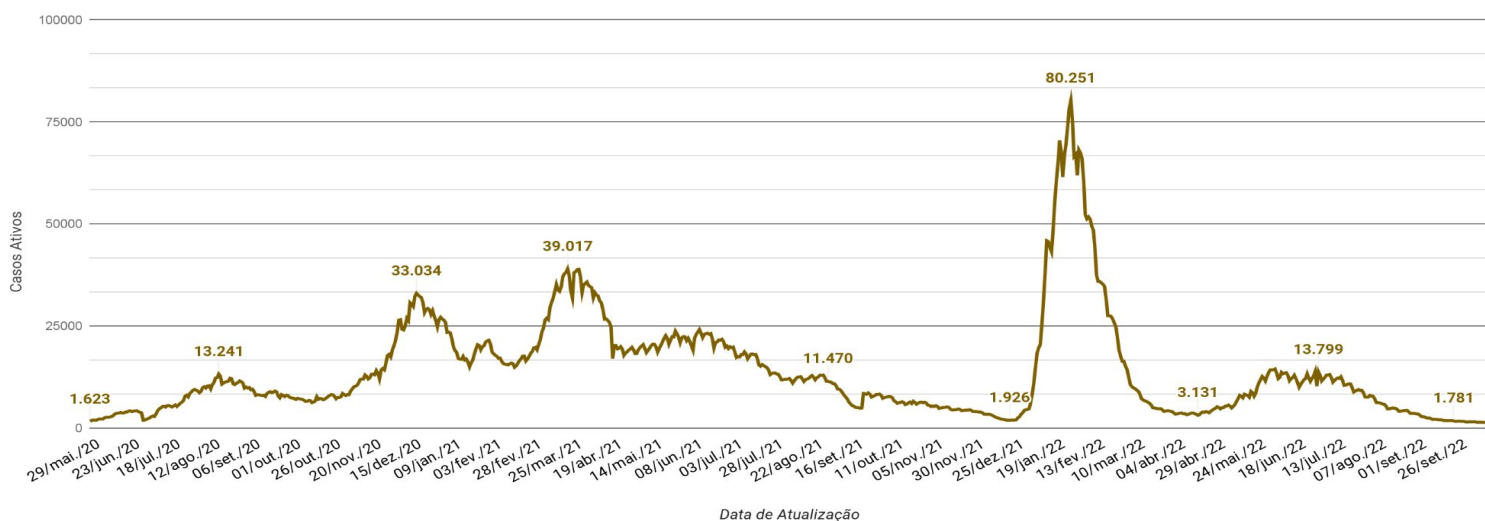
EVOLUÇÃO DO CASOS CONFIRMADOS (ACUMULADO)



EVOLUÇÃO DOS ÓBITOS (ACUMULADO)



EVOLUÇÃO DOS CASOS ATIVOS



CORONAVÍRUS

Boletim Epidemiológico



17 de outubro de 2022

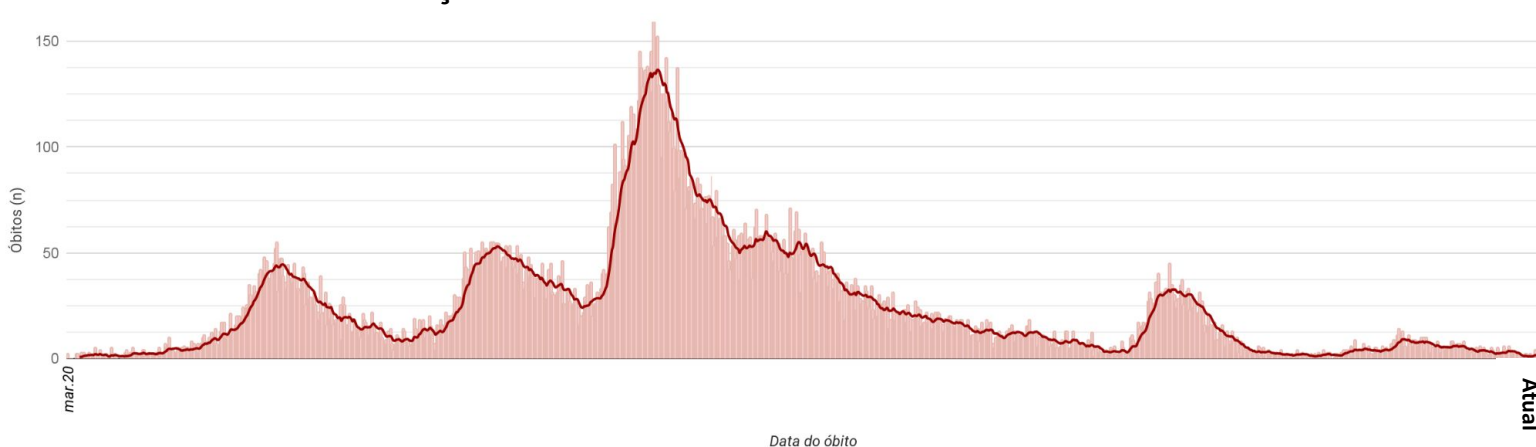
CASOS, ÓBITOS E TAXAS POR ANO DE INÍCIO DOS SINTOMAS

	2020	2021	2022
Casos (n)	536.922	733.453	610.319
Taxa de Incidência (casos por 100 mil hab.)	7.403,3	10.113,1	8.415,3
Óbitos (n)	5.412	14.828	2.175
Taxa de mortalidade (óbitos por 100 mil hab.)	74,6	204,5	30,0
Taxa de Letalidade (%)	1,01%	2,02%	0,36%

EVOLUÇÃO DO CASOS CONFIRMADOS POR DATA DE INÍCIO DOS SINTOMAS 2020-2022



EVOLUÇÃO DOS ÓBITOS POR DATA DE ÓBITO. 2020-2022



OCUPAÇÃO DE LEITOS DE UTI (TOTAL GERAL)

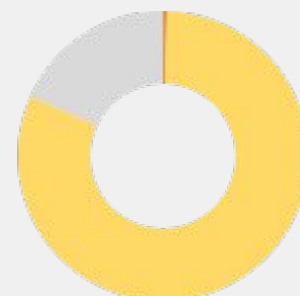
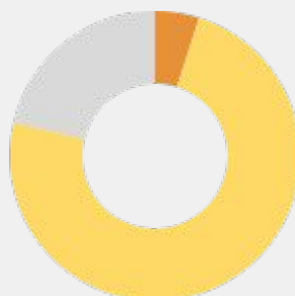
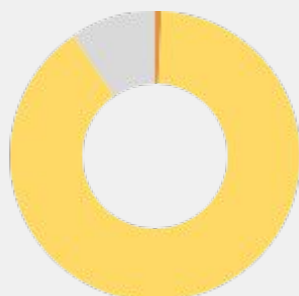
TOTAL GERAL

Ocupação geral	1.024	87,6%
Ocupados por Covid-19	13	1,1%
Outras enfermidades	1.011	86,5%
Livres	145	12,4%



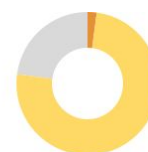
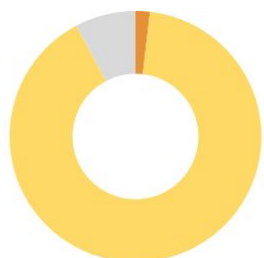
OCUPAÇÃO DE LEITOS DE UTI (ADULTO, PEDIÁTRICO E NEONATAL)

	ADULTO		PEDIÁTRICO		NEONATAL	
Leitos ativos	822		122		225	
Taxa de ocupação	90,5%		78,7%		81,8%	
Ocupados por Covid-19	6	0,7%	6	4,9%	1	0,4%
Outras enfermidades	738	89,8%	90	73,8%	183	81,3%
Livres	78	9,5%	26	21,3%	41	18,2%



OCUPAÇÃO DE LEITOS DE UTI POR MACRORREGIÃO - SUS

GRANDE FLORIANÓPOLIS



Leitos ativos

TOTAL

ADULTO

PEDIÁTRICO

NEONATAL

218

150

20

48

Taxa de ocupação

92,2%

98,0%

85,0%

77,1%

Ocupados por Covid-19

4

1,8%

1

0,7%

2

10,0%

1

2,1%

Outras enfermidades

197

90,4%

146

97,3%

15

75,0%

36

75,0%

Livres

17

7,8%

3

2,0%

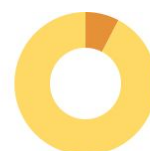
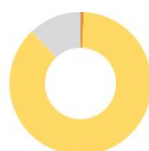
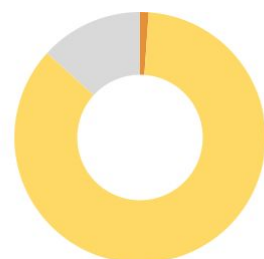
3

15,0%

11

22,9%

VALE DO ITAJAÍ



Leitos ativos

TOTAL

ADULTO

PEDIÁTRICO

NEONATAL

181

133

13

35

Taxa de ocupação

86,7%

88,0%

100,0%

77,1%

Ocupados por Covid-19

2

1,1%

1

0,8%

1

7,7%

0

0,0%

Outras enfermidades

155

85,6%

116

87,2%

12

92,3%

27

77,1%

Livres

24

13,3%

16

12,0%

0

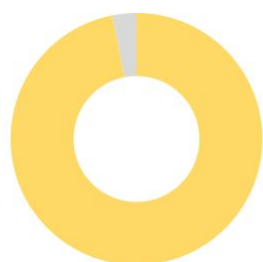
0,0%

8

22,9%

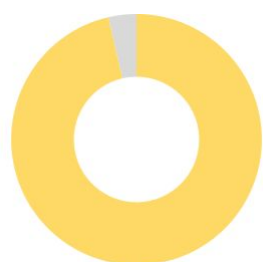
OCUPAÇÃO DE LEITOS DE UTI POR MACRORREGIÃO - SUS

FOZ DO RIO ITAJAÍ



	TOTAL	ADULTO	PEDIÁTRICO	NEONATAL
Leitos ativos	65	35	15	15
Taxa de ocupação	96,9%	100,0%	86,7%	100,0%
Ocupados por Covid-19	0	0	0	0
	0,0%	0,0%	0,0%	0,0%
Outras enfermidades	63	35	13	15
	96,9%	100,0%	86,7%	100,0%
Livres	2	0	2	0
	3,1%	0,0%	13,3%	0,0%

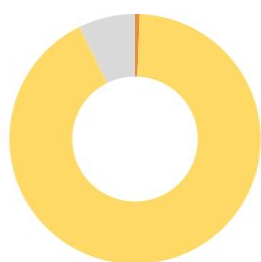
GRANDE OESTE



	TOTAL	ADULTO	PEDIÁTRICO	NEONATAL
Leitos ativos	83	60	5	18
Taxa de ocupação	96,4%	100,0%	80,0%	88,9%
Ocupados por Covid-19	0	0	0	0
	0,0%	0,0%	0,0%	0,0%
Outras enfermidades	80	60	4	16
	96,4%	100,0%	80,0%	88,9%
Livres	3	0	1	2
	3,6%	0,0%	20,0%	11,1%

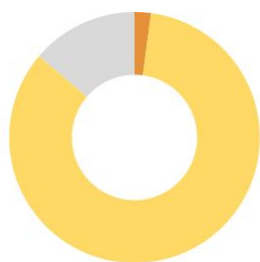
OCUPAÇÃO DE LEITOS DE UTI POR MACRORREGIÃO - SUS

MEIO OESTE E SERRA CATARINENSE



	TOTAL		ADULTO		PEDIÁTRICO		NEONATAL	
Leitos ativos	164		121		17		26	
Taxa de ocupação	92,7%		95,9%		82,4%		84,6%	
Ocupados por Covid-19	1	0,6%	1	0,8%	0	0,0%	0	0,0%
Outras enfermidades	151	92,1%	115	95,0%	14	82,4%	22	84,6%
Livres	12	7,3%	5	4,1%	3	17,6%	4	15,4%

PLANALTO NORTE E NORDESTE



	TOTAL		ADULTO		PEDIÁTRICO		NEONATAL	
Leitos ativos	283		198		38		47	
Taxa de ocupação	86,2%		90,4%		63,2%		87,2%	
Ocupados por Covid-19	6	2,1%	3	1,5%	3	7,9%	0	0,0%
Outras enfermidades	238	84,1%	176	88,9%	21	55,3%	41	87,2%
Livres	39	13,8%	19	9,6%	14	36,8%	6	12,8%

OCUPAÇÃO DE LEITOS DE UTI POR MACRORREGIÃO - SUS

SUL



	TOTAL		ADULTO		PEDIÁTRICO		NEONATAL	
Leitos ativos	175		125		14		36	
Taxa de ocupação	72,6%		72,0%		78,6%		72,2%	
Ocupados por Covid-19	0	0,0%	0	0,0%	0	0,0%	0	0,0%
Outras enfermidades	127	72,6%	90	72,0%	11	78,6%	26	72,2%
Livres	48	27,4%	35	28,0%	3	21,4%	10	27,8%

CORONAVÍRUS

Boletim Epidemiológico



17 de outubro de 2022

CASOS, ÓBITOS, RECUPERADOS E ATIVOS POR MUNICÍPIO E MACRORREGIÃO

- Penha	8976	119	8855	2
- Porto Belo	3720	74	3644	2

PL. NORTE E NORDESTE	377875	4698	372990	187
- Araquari	7122	96	7020	6
- Balneário Barra do Sul	2372	56	2314	2
- Barra Velha	7103	147	6955	1
- Bela Vista do Toldo	108	5	103	0
- Campo Alegre	2419	45	2354	20
- Canoinhas	11248	139	11092	17
- Corupá	3286	43	3243	0
- Garuva	3663	39	3623	1
- Guaramirim	9995	113	9880	2
- Irineópolis	1503	17	1485	1
- Itaiópolis	4410	58	4351	1
- Itapoá	6341	84	6254	3
- Jaraguá do Sul	59322	470	58836	16
- Joinville	180437	2314	178039	84
- Mafra	10431	150	10278	3
- Major Vieira	706	8	697	1
- Massaranduba	5022	24	4998	0
- Monte Castelo	1826	25	1799	2
- Papanduva	3212	57	3152	3
- Porto União	7774	104	7665	5
- Rio Negrinho	9463	139	9324	0
- São Bento do Sul	16284	219	16060	5
- São Francisco do Sul	11291	206	11079	6
- São João do Itaperiú	1192	14	1178	0
- Schroeder	7373	45	7322	6
- Três Barras	3972	81	3889	2

SUL	268121	3630	264286	205
- Araranguá	18445	282	18162	1
- Armazém	1759	36	1721	2
- Balneário Arroio do Silva	3845	65	3780	0
- Balneário Gaivota	3500	41	3456	3
- Balneário Rincão	2484	54	2430	0
- Braço do Norte	12896	119	12772	5
- Capivari de Baixo	6746	100	6637	9

- Cocal do Sul	5571	63	5504	4
- Criciúma	53804	739	53055	10
- Ermo	550	7	542	1
- Forquilha	8419	63	8352	4
- Grão-Pará	2456	15	2438	3
- Gravatal	2958	53	2897	8
- Içara	11773	155	11612	6
- Imaruí	1180	27	1153	0
- Imbituba	11455	125	11327	3
- Jacinto Machado	2776	43	2731	2
- Jaguaruna	4841	68	4772	1
- Laguna	10036	179	9844	13
- Lauro Müller	3430	62	3366	2
- Maracajá	2109	25	2084	0
- Meleiro	1947	25	1922	0
- Morro da Fumaça	5544	51	5491	2
- Morro Grande	1086	9	1077	0
- Nova Veneza	4210	37	4172	1
- Orleans	8258	98	8157	3
- Passo de Torres	2949	35	2910	4
- Pedras Grandes	1146	23	1123	0
- Pescaria Brava	2344	28	2315	1
- Praia Grande	2137	18	2112	7
- Rio Fortuna	877	11	864	2
- Sangão	2554	16	2531	7
- Santa Rosa de Lima	665	5	658	2
- Santa Rosa do Sul	2337	31	2305	1
- São João do Sul	1865	18	1836	11
- São Ludgero	4859	38	4821	0
- São Martinho	909	15	894	0
- Siderópolis	2320	51	2267	2
- Sombrio	6568	89	6472	7
- Timbé do Sul	1464	19	1445	0
- Treviso	1332	13	1319	0
- Treze de Maio	1702	20	1673	9
- Tubarão	30857	544	30250	63
- Turvo	3487	38	3447	2
- Urussanga	5671	77	5590	4

CORONAVÍRUS

Boletim Epidemiológico



17 de outubro de 2022

CASOS, ÓBITOS, RECUPERADOS E ATIVOS POR MUNICÍPIO E MACRORREGIÃO

MEIO OESTE E SERRA	240302	3119	236955	228
- Abdon Batista	512	4	508	0
- Água Doce	2326	20	2305	1
- Alto Bela Vista	510	3	507	0
- Anita Garibaldi	2061	12	2047	2
- Arabutã	720	10	710	0
- Arroio Trinta	1284	15	1269	0
- Bocaina do Sul	866	5	859	2
- Bom Jardim da Serra	1100	8	1092	0
- Bom Retiro	1309	23	1281	5
- Brunópolis	721	9	712	0
- Caçador	9331	329	8997	5
- Calmon	77	7	70	0
- Campo Belo do Sul	1184	23	1157	4
- Campos Novos	9327	139	9187	1
- Capão Alto	395	3	388	4
- Capinzal	7414	57	7356	1
- Catanduvas	3152	35	3111	6
- Celso Ramos	970	7	963	0
- Cerro Negro	425	4	419	2
- Concórdia	27806	245	27560	1
- Correia Pinto	3633	67	3557	9
- Curitibanos	10103	213	9890	0
- Erval Velho	1603	13	1590	0
- Fraiburgo	8242	132	8093	17
- Frei Rogério	699	11	688	0
- Herval d'Oeste	7377	77	7295	5
- Ibiam	407	4	402	1
- Ibicaré	827	9	815	3
- Iomerê	661	11	650	0
- Ipira	598	7	590	1
- Ipumirim	1056	13	1041	2
- Irani	2454	22	2432	0
- Itá	2266	31	2235	0
- Jaborá	1106	12	1093	1
- Joaçaba	10973	86	10885	2
- Lacerdópolis	784	4	780	0
- Lages	42996	606	42290	100
- Lebon Régis	1771	72	1699	0

- Lindóia do Sul	1293	13	1280	0
- Luzerna	1785	17	1766	2
- Macieira	481	6	475	0
- Matos Costa	350	4	346	0
- Monte Carlo	1714	48	1665	1
- Otacílio Costa	6226	73	6144	9
- Ouro	2523	23	2499	1
- Pained	350	6	344	0
- Palmeira	743	5	736	2
- Peritiba	566	5	561	0
- Pinheiro Preto	857	10	846	1
- Piratuba	771	12	759	0
- Ponte Alta	1005	15	987	3
- Ponte Alta do Norte	460	9	451	0
- Presidente Castello Branco	625	5	620	0
- Rio das Antas	1939	21	1917	1
- Rio Rufino	351	8	341	2
- Salto Veloso	1494	8	1482	4
- Santa Cecília	2978	36	2942	0
- São Cristóvão do Sul	340	18	322	0
- São Joaquim	7997	94	7890	13
- São José do Cerrito	1417	16	1399	2
- Seara	5002	42	4959	1
- Tangará	2422	36	2386	0
- Timbó Grande	1176	19	1156	1
- Treze Tílias	1540	17	1522	1
- Urubici	786	28	758	0
- Urupema	524	5	519	0
- Vargem	945	4	941	0
- Vargem Bonita	1462	11	1450	1
- Videira	19054	138	18908	8
- Xavantina	704	5	699	0
- Zortéa	1376	14	1362	0

GRANDE OESTE	205935	2604	203137	194
- Abelardo Luz	2503	69	2423	11
- Águas de Chapecó	1237	15	1220	2
- Águas Frias	1061	4	1057	0
- Anchieta	1273	12	1259	2

CORONAVÍRUS

Boletim Epidemiológico



17 de outubro de 2022

CASOS, ÓBITOS, RECUPERADOS E ATIVOS POR MUNICÍPIO E MACRORREGIÃO

- Arvoredo	474	5	468	1	- Novo Horizonte	667	2	665	0
- Bandeirante	755	7	748	0	- Ouro Verde	775	13	759	3
- Barra Bonita	480	2	478	0	- Paial	458	4	454	0
- Belmonte	665	5	660	0	- Palma Sola	1904	19	1884	1
- Bom Jesus	782	12	770	0	- Palmitos	3695	72	3621	2
- Bom Jesus do Oeste	385	6	379	0	- Paraíso	351	7	343	1
- Caibi	1313	20	1290	3	- Passos Maia	1011	13	998	0
- Campo Erê	2257	24	2232	1	- Pinhalzinho	6349	38	6309	2
- Caxambu do Sul	1185	14	1171	0	- Planalto Alegre	757	15	741	1
- Chapecó	70330	867	69434	29	- Ponte Serrada	2586	63	2508	15
- Cordilheira Alta	1093	10	1082	1	- Princesa	842	13	829	0
- Coronel Freitas	2674	33	2641	0	- Quilombo	2823	45	2778	0
- Coronel Martins	568	3	565	0	- Riqueza	981	19	961	1
- Cunha Porã	1865	30	1834	1	- Romelândia	583	8	575	0
- Cunhataí	205	4	201	0	- Saltinho	510	8	501	1
- Descanso	1629	21	1608	0	- Santa Helena	237	4	233	0
- Dionísio Cerqueira	3338	57	3279	2	- Santa Terezinha do Progresso	431	4	427	0
- Entre Rios	1173	11	1162	0	- Santiago do Sul	236	2	234	0
- Faxinal dos Guedes	3577	48	3526	3	- São Bernardino	476	4	472	0
- Flor do Sertão	308		307	1	- São Carlos	1294	24	1268	2
- Formosa do Sul	738	10	728	0	- São Domingos	1521	24	1497	0
- Galvão	864	12	852	0	- São João do Oeste	906	9	897	0
- Guaraciaba	2566	39	2523	4	- São José do Cedro	3066	30	3034	2
- Guarujá do Sul	988	12	976	0	- São Lourenço do Oeste	5173	74	5094	5
- Guatambu	1472	20	1452	0	- São Miguel da Boa Vista	413	8	404	1
- Iporã do Oeste	918	16	900	2	- São Miguel do Oeste	9566	86	9478	2
- Ipuçu	1576	18	1556	2	- Saudades	2063	19	2041	3
- Iraceminha	778	5	770	3	- Serra Alta	498	6	488	4
- Irati	534	8	526	0	- Sul Brasil	809	7	801	1
- Itapiranga	2723	23	2698	2	- Tigrinhos	589	2	587	0
- Jardinópolis	687	5	682	0	- Tunápolis	1752	11	1730	11
- Jupiá	350	7	343	0	- União do Oeste	672	12	660	0
- Lajeado Grande	527	7	520	0	- Vargeão	388	11	376	1
- Maravilha	8481	79	8395	7	- Xanxerê	14079	202	13872	5
- Marema	504	13	488	3	- Xaxim	8542	129	8366	47
- Modelo	782	12	768	2					
- Mondai	1472	12	1459	1	- Outros estados				0
- Nova Erechim	941	12	929	0	- Outros países				0
- Nova Itaberaba	901	8	893	0	- Não informado				0

NOTAS EXPLICATIVAS

1 - O número de pacientes recuperados considera aqueles que tenham recebido alta hospitalar e tenham decorridos 14 dias do início dos sintomas sem evolução a óbito. Limitações: por forma de concepção dos sistemas de informação, os casos são registrados de forma única, portanto, pessoas que foram internadas após a inclusão no sistema de informação, ou tenham registrados mais de um evento de internação e alta, ou não estão encerrados no SIVEP-Gripe podem não ser considerados como casos recuperados.

2 - Eventual diferença entre o total de casos confirmados ou óbitos por sexo e o total geral diz respeito a situações em que o sexo não foi informado pelo notificador.

FONTES

SANTA CATARINA. Centro de Informática e Automação do Estado de Santa Catarina - CIASC. Plataforma BoaVista, com dados da Diretoria de Vigilância Epidemiológica vinculada à Superintendência de Vigilância em Saúde da Secretaria de Estado da Saúde. Acesso em: 17 de outubro de 2022, 14h22

SANTA CATARINA. Secretaria de Estado da Saúde, Superintendência de Serviços Especializados e Regulação. Acesso em: 17 de outubro de 2022, 14h06.

BRASIL. Ministério da Saúde. Painel Coronavírus. Disponível em: <https://covid.saude.gov.br/>. Acesso em: 17 de outubro de 2022, 15h12.



Links úteis

Links úteis

www.coronavirus.sc.gov.br

Boletins epidemiológicos
Guia de convívio responsável
Tira dúvidas
Triagem online
Portal da Transparência

