



# ***CORONAVÍRUS***

## **Boletim Epidemiológico**

15 de outubro de 2022

[www.coronavirus.sc.gov.br](http://www.coronavirus.sc.gov.br)

# CORONAVÍRUS

## Boletim Epidemiológico



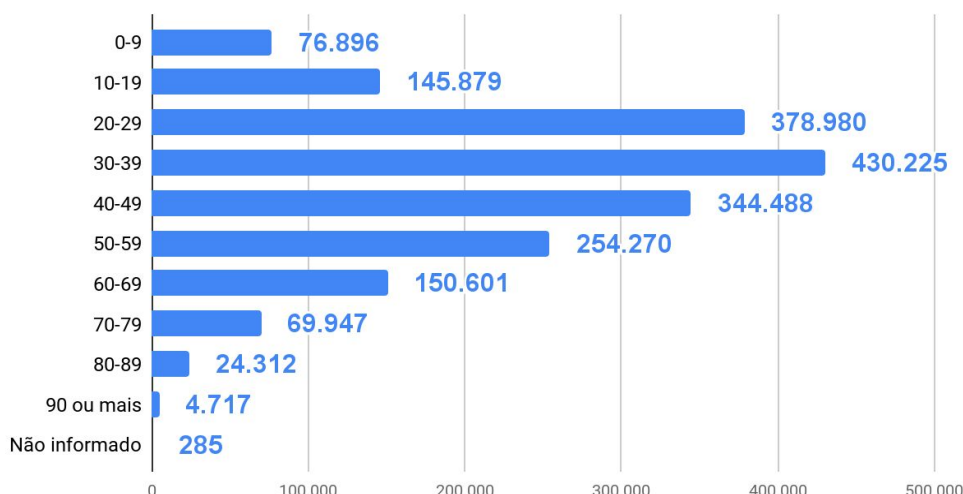
15 de outubro de 2022

### DADOS GERAIS (2020 - 2022)

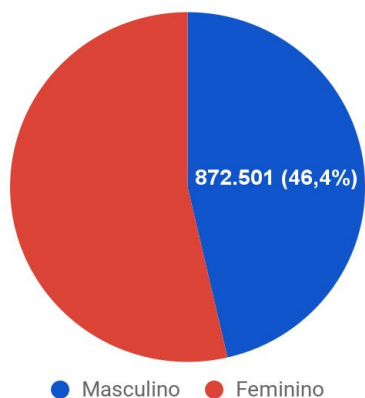
|  |  |  |  |
|--|--|--|--|
| <b>Casos confirmados</b><br><b>1.880.600</b><br>+332 | <b>Taxa de Incidência</b><br>(casos por 100 mil hab.)<br><b>25.930,4</b><br>+5 | <b>Pacientes recuperados</b><br><b>1.856.771</b><br>+332 | <b>Casos ativos</b><br><b>1.414</b><br>= |
| <b>Óbitos</b><br><b>22.415</b><br>0                  | <b>Taxa de Mortalidade</b><br>(óbitos por 100 mil hab.)<br><b>309,0</b><br>=   | <b>Taxa de letalidade</b><br>(%)<br><b>1,19%</b><br>=    | <b>72</b><br>Testes em análise           |

TESTES PCR: 1.746.445 Clínico-epidemiológico: 31.147

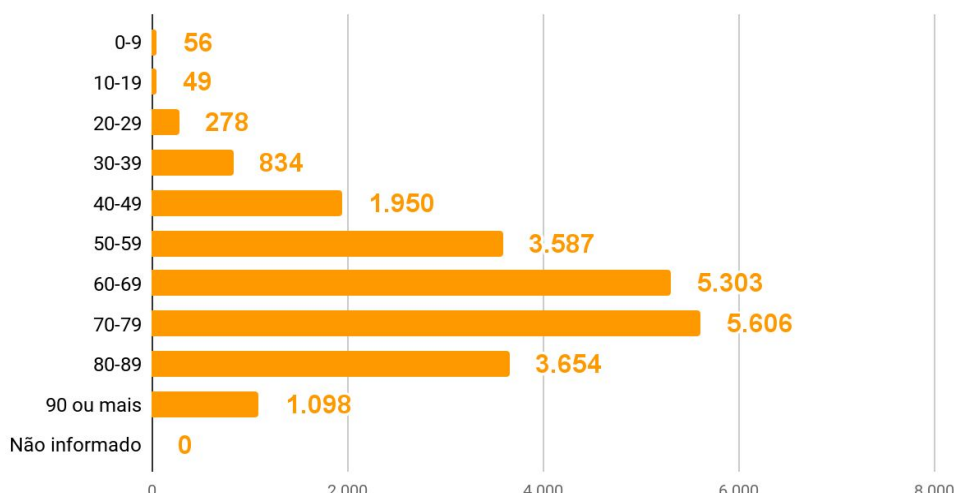
#### Casos por faixa etária



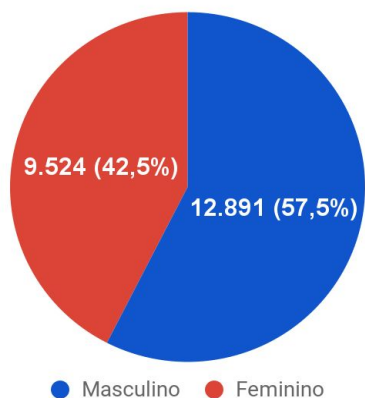
#### Casos confirmados por sexo



#### Óbitos por faixa etária



#### Óbitos por sexo



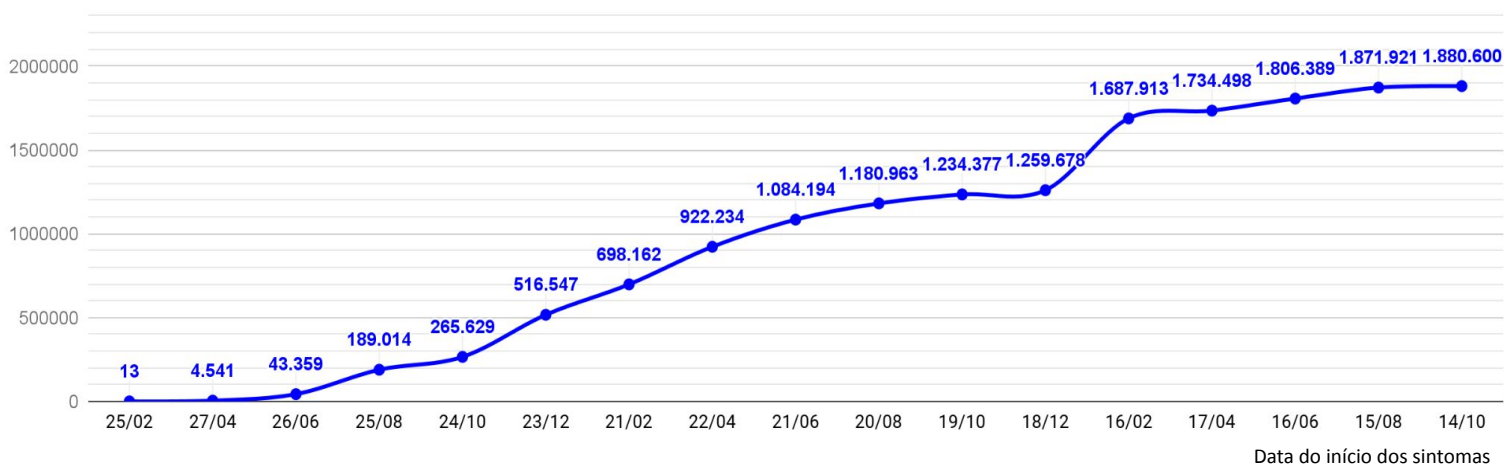
# CORONAVÍRUS

## Boletim Epidemiológico

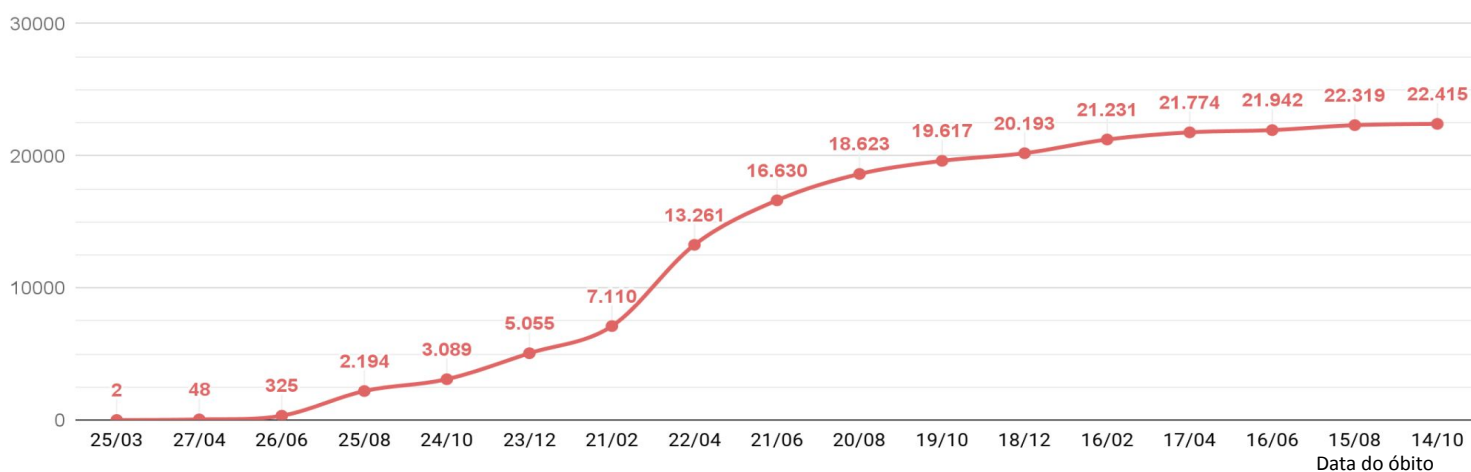


15 de outubro de 2022

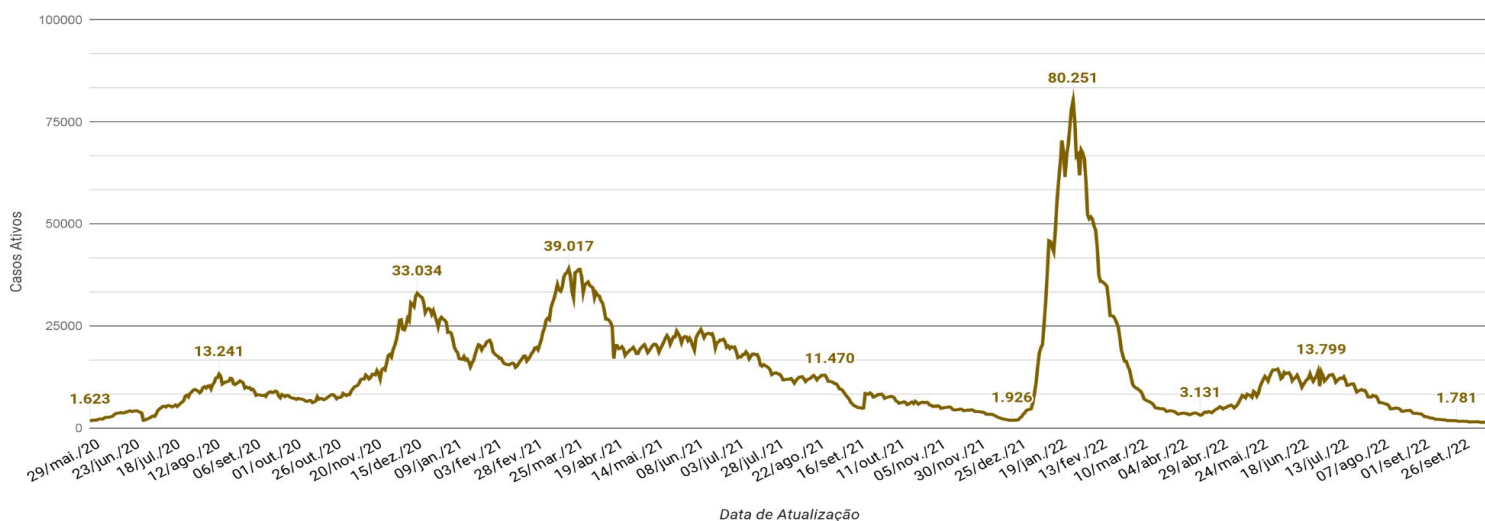
### EVOLUÇÃO DO CASOS CONFIRMADOS (ACUMULADO)



### EVOLUÇÃO DOS ÓBITOS (ACUMULADO)



### EVOLUÇÃO DOS CASOS ATIVOS





# CORONAVÍRUS

## Boletim Epidemiológico

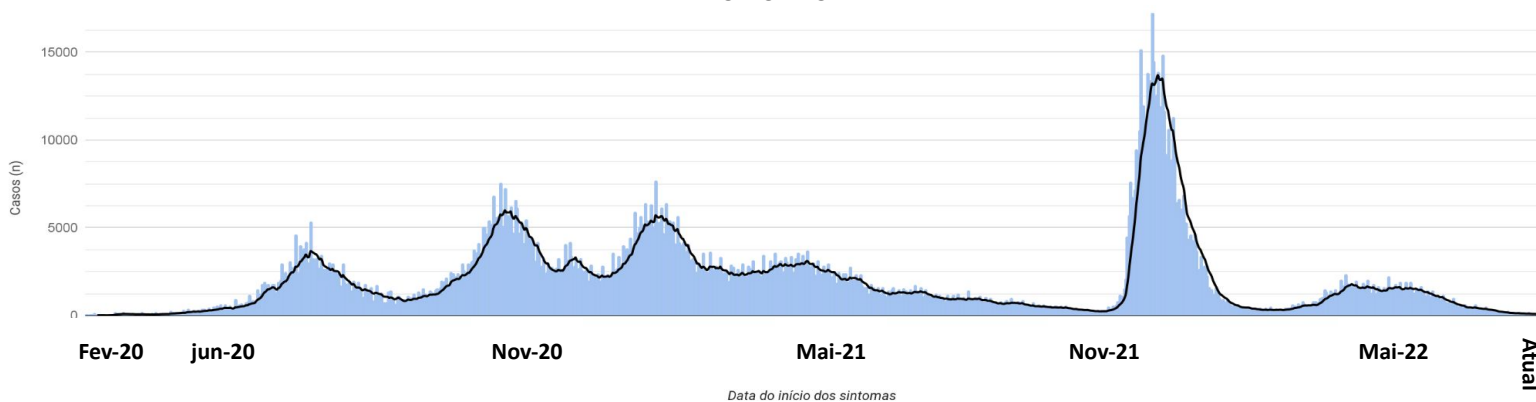


15 de outubro de 2022

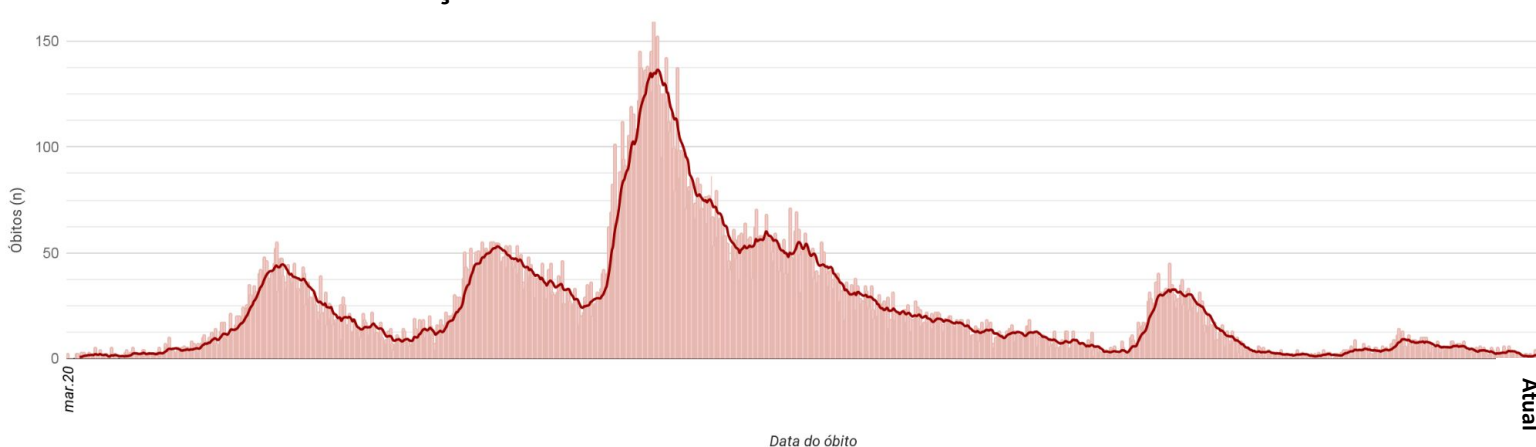
### CASOS, ÓBITOS E TAXAS POR ANO DE INÍCIO DOS SINTOMAS

|   | 2020           | 2021            | 2022           |
|---|----------------|-----------------|----------------|
| <b>Casos</b><br>(n)                                     | <b>536.922</b> | <b>733.453</b>  | <b>610.225</b> |
| <b>Taxa de Incidência</b><br>(casos por 100 mil hab.)   | <b>7.403,3</b> | <b>10.113,1</b> | <b>8.414,0</b> |
| <b>Óbitos</b><br>(n)                                    | <b>5.412</b>   | <b>14.828</b>   | <b>2.175</b>   |
| <b>Taxa de mortalidade</b><br>(óbitos por 100 mil hab.) | <b>74,6</b>    | <b>204,5</b>    | <b>30,0</b>    |
| <b>Taxa de Letalidade</b><br>(%)                        | <b>1,01%</b>   | <b>2,02%</b>    | <b>0,36%</b>   |

### EVOLUÇÃO DO CASOS CONFIRMADOS POR DATA DE INÍCIO DOS SINTOMAS 2020-2022



### EVOLUÇÃO DOS ÓBITOS POR DATA DE ÓBITO. 2020-2022



### OCUPAÇÃO DE LEITOS DE UTI (TOTAL GERAL)

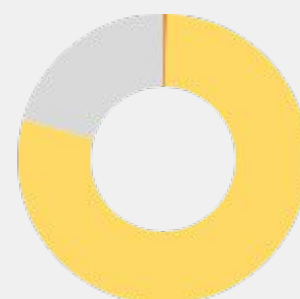
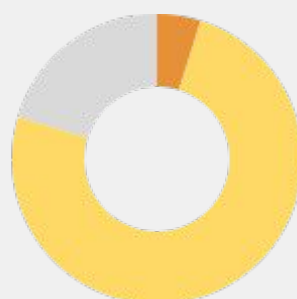
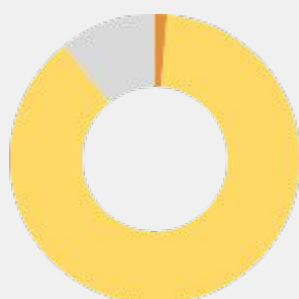
#### TOTAL GERAL

|                       |              |       |
|-----------------------|--------------|-------|
| Ocupação geral        | <b>1.004</b> | 86,3% |
| Ocupados por Covid-19 | <b>18</b>    | 1,5%  |
| Outras enfermidades   | <b>986</b>   | 84,8% |
| Livres                | <b>159</b>   | 13,7% |



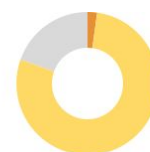
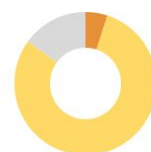
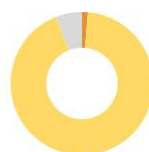
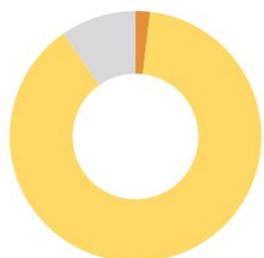
### OCUPAÇÃO DE LEITOS DE UTI (ADULTO, PEDIÁTRICO E NEONATAL)

|                       | ADULTO       |       | PEDIÁTRICO   |       | NEONATAL     |       |
|-----------------------|--------------|-------|--------------|-------|--------------|-------|
| Leitos ativos         | <b>817</b>   |       | <b>123</b>   |       | <b>223</b>   |       |
| Taxa de ocupação      | <b>89,2%</b> |       | <b>79,7%</b> |       | <b>79,4%</b> |       |
| Ocupados por Covid-19 | <b>11</b>    | 1,3%  | <b>6</b>     | 4,9%  | <b>1</b>     | 0,4%  |
| Outras enfermidades   | <b>718</b>   | 87,9% | <b>92</b>    | 74,8% | <b>176</b>   | 78,9% |
| Livres                | <b>88</b>    | 10,8% | <b>25</b>    | 20,3% | <b>46</b>    | 20,6% |



### OCUPAÇÃO DE LEITOS DE UTI POR MACRORREGIÃO - SUS

#### GRANDE FLORIANÓPOLIS



Leitos ativos

**TOTAL**

**ADULTO**

**PEDIÁTRICO**

**NEONATAL**

**216**

**150**

**20**

**46**

Taxa de ocupação

**90,3%**

**94,0%**

**85,0%**

**80,4%**

Ocupados por Covid-19

**4**

1,9%

**2**

1,3%

**1**

5,0%

**1**

2,2%

Outras enfermidades

**191**

88,4%

**139**

92,7%

**16**

80,0%

**36**

78,3%

Livres

**21**

9,7%

**9**

6,0%

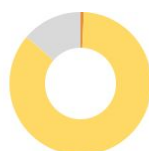
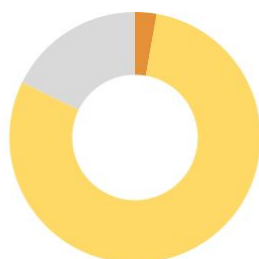
**3**

15,0%

**9**

19,6%

#### VALE DO ITAJAÍ



Leitos ativos

**TOTAL**

**ADULTO**

**PEDIÁTRICO**

**NEONATAL**

**180**

**131**

**14**

**35**

Taxa de ocupação

**82,2%**

**86,3%**

**100,0%**

**60,0%**

Ocupados por Covid-19

**5**

2,8%

**1**

0,8%

**4**

28,6%

**0**

0,0%

Outras enfermidades

**143**

79,4%

**112**

85,5%

**10**

71,4%

**21**

60,0%

Livres

**32**

17,8%

**18**

13,7%

**0**

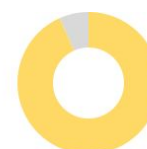
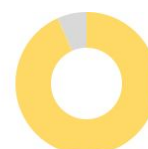
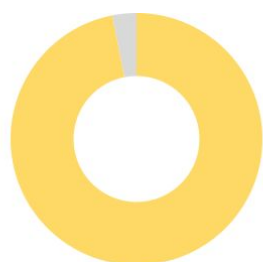
0,0%

**14**

40,0%

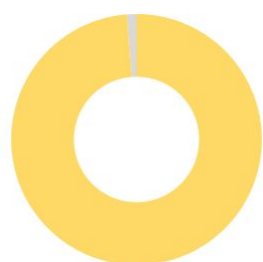
### OCUPAÇÃO DE LEITOS DE UTI POR MACRORREGIÃO - SUS

#### FOZ DO RIO ITAJAÍ



|                       | TOTAL |       | ADULTO |        | PEDIÁTRICO |       | NEONATAL |       |
|-----------------------|-------|-------|--------|--------|------------|-------|----------|-------|
| Leitos ativos         | 65    |       | 35     |        | 15         |       | 15       |       |
| Taxa de ocupação      | 96,9% |       | 100,0% |        | 93,3%      |       | 93,3%    |       |
| Ocupados por Covid-19 | 0     | 0,0%  | 0      | 0,0%   | 0          | 0,0%  | 0        | 0,0%  |
| Outras enfermidades   | 63    | 96,9% | 35     | 100,0% | 14         | 93,3% | 14       | 93,3% |
| Livres                | 2     | 3,1%  | 0      | 0,0%   | 1          | 6,7%  | 1        | 6,7%  |

#### GRANDE OESTE

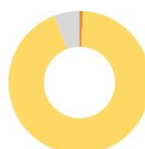
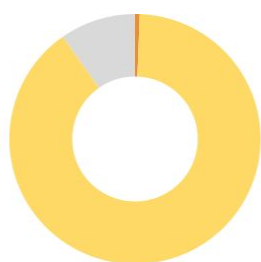


|                       | TOTAL |       | ADULTO |       | PEDIÁTRICO |        | NEONATAL |        |
|-----------------------|-------|-------|--------|-------|------------|--------|----------|--------|
| Leitos ativos         | 83    |       | 60     |       | 5          |        | 18       |        |
| Taxa de ocupação      | 98,8% |       | 98,3%  |       | 100,0%     |        | 100,0%   |        |
| Ocupados por Covid-19 | 0     | 0,0%  | 0      | 0,0%  | 0          | 0,0%   | 0        | 0,0%   |
| Outras enfermidades   | 82    | 98,8% | 59     | 98,3% | 5          | 100,0% | 18       | 100,0% |
| Livres                | 1     | 1,2%  | 1      | 1,7%  | 0          | 0,0%   | 0        | 0,0%   |



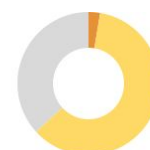
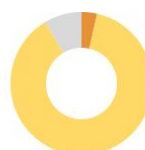
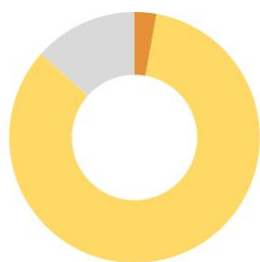
### OCUPAÇÃO DE LEITOS DE UTI POR MACRORREGIÃO - SUS

#### MEIO OESTE E SERRA CATARINENSE



|                       | TOTAL              | ADULTO             | PEDIÁTRICO        | NEONATAL          |
|-----------------------|--------------------|--------------------|-------------------|-------------------|
| Leitos ativos         | <b>164</b>         | <b>121</b>         | <b>17</b>         | <b>26</b>         |
| Taxa de ocupação      | <b>90,2%</b>       | <b>94,2%</b>       | <b>70,6%</b>      | <b>84,6%</b>      |
| Ocupados por Covid-19 | <b>1</b> (0,6%)    | <b>1</b> (0,8%)    | <b>0</b> (0,0%)   | <b>0</b> (0,0%)   |
| Outras enfermidades   | <b>147</b> (89,6%) | <b>113</b> (93,4%) | <b>12</b> (70,6%) | <b>22</b> (84,6%) |
| Livres                | <b>16</b> (9,8%)   | <b>7</b> (5,8%)    | <b>5</b> (29,4%)  | <b>4</b> (15,4%)  |

#### PLANALTO NORTE E NORDESTE



|                       | TOTAL              | ADULTO             | PEDIÁTRICO        | NEONATAL          |
|-----------------------|--------------------|--------------------|-------------------|-------------------|
| Leitos ativos         | <b>283</b>         | <b>198</b>         | <b>38</b>         | <b>47</b>         |
| Taxa de ocupação      | <b>86,6%</b>       | <b>91,4%</b>       | <b>63,2%</b>      | <b>85,1%</b>      |
| Ocupados por Covid-19 | <b>8</b> (2,8%)    | <b>7</b> (3,5%)    | <b>1</b> (2,6%)   | <b>0</b> (0,0%)   |
| Outras enfermidades   | <b>237</b> (83,7%) | <b>174</b> (87,9%) | <b>23</b> (60,5%) | <b>40</b> (85,1%) |
| Livres                | <b>38</b> (13,4%)  | <b>17</b> (8,6%)   | <b>14</b> (36,8%) | <b>7</b> (14,9%)  |



### OCUPAÇÃO DE LEITOS DE UTI POR MACRORREGIÃO - SUS

SUL



|                       | TOTAL |       | ADULTO |       | PEDIÁTRICO |       | NEONATAL |       |
|-----------------------|-------|-------|--------|-------|------------|-------|----------|-------|
| Leitos ativos         | 172   |       | 122    |       | 14         |       | 36       |       |
| Taxa de ocupação      | 71,5% |       | 70,5%  |       | 85,7%      |       | 69,4%    |       |
| Ocupados por Covid-19 | 0     | 0,0%  | 0      | 0,0%  | 0          | 0,0%  | 0        | 0,0%  |
| Outras enfermidades   | 123   | 71,5% | 86     | 70,5% | 12         | 85,7% | 25       | 69,4% |
| Livres                | 49    | 28,5% | 36     | 29,5% | 2          | 14,3% | 11       | 30,6% |

# CORONAVÍRUS

## Boletim Epidemiológico



15 de outubro de 2022

### CASOS, ÓBITOS, RECUPERADOS E ATIVOS POR MUNICÍPIO E MACRORREGIÃO

| GRANDE FLORIANÓPOLIS        | 315768        | 3159        | 312243        | 366        |                          |               |             |               |           |
|-----------------------------|---------------|-------------|---------------|------------|--------------------------|---------------|-------------|---------------|-----------|
| - Águas Mornas              | 1185          | 13          | 1171          | 1          | - Gaspar                 | 16756         | 218         | 16537         | 1         |
| - Alfredo Wagner            | 1451          | 12          | 1438          | 1          | - Guabiruba              | 4864          | 58          | 4806          | 0         |
| - Angelina                  | 980           | 6           | 974           | 0          | - Ibirama                | 3129          | 42          | 3087          | 0         |
| - Anitápolis                | 725           | 6           | 717           | 2          | - Imbuia                 | 996           | 11          | 985           | 0         |
| - Antônio Carlos            | 3059          | 29          | 3027          | 3          | - Indaial                | 17374         | 153         | 17206         | 15        |
| - Biguaçu                   | 17411         | 189         | 17204         | 18         | - Ituporanga             | 6177          | 84          | 6091          | 2         |
| - Canelinha                 | 2194          | 21          | 2172          | 1          | - José Boiteux           | 1011          | 11          | 1000          | 0         |
| - Florianópolis             | 141428        | 1306        | 139941        | 181        | - Laurentino             | 2008          | 12          | 1996          | 0         |
| - Garopaba                  | 6897          | 55          | 6836          | 6          | - Lontras                | 1966          | 27          | 1939          | 0         |
| - Governador Celso Ramos    | 4614          | 34          | 4577          | 3          | - Mirim Doce             | 485           | 10          | 475           | 0         |
| - Leoberto Leal             | 850           | 2           | 848           | 0          | - Petrolândia            | 1392          | 30          | 1361          | 1         |
| - Major Gercino             | 634           | 8           | 626           | 0          | - Pomerode               | 10095         | 86          | 10008         | 1         |
| - Nova Trento               | 3599          | 25          | 3574          | 0          | - Pouso Redondo          | 2753          | 43          | 2709          | 1         |
| - Palhoça                   | 44665         | 416         | 44206         | 43         | - Presidente Getúlio     | 2295          | 42          | 2253          | 0         |
| - Paulo Lopes               | 2123          | 18          | 2101          | 4          | - Presidente Nereu       | 339           | 4           | 335           | 0         |
| - Rancho Queimado           | 863           | 5           | 858           | 0          | - Rio do Campo           | 1143          | 12          | 1131          | 0         |
| - Santo Amaro da Imperatriz | 6018          | 91          | 5923          | 4          | - Rio do Oeste           | 963           | 20          | 943           | 0         |
| - São Bonifácio             | 1009          | 7           | 1000          | 2          | - Rio do Sul             | 16462         | 159         | 16291         | 12        |
| - São João Batista          | 8564          | 114         | 8425          | 25         | - Rio dos Cedros         | 1371          | 33          | 1338          | 0         |
| - São José                  | 55729         | 680         | 54986         | 63         | - Rodeio                 | 2954          | 35          | 2919          | 0         |
| - São Pedro de Alcântara    | 1245          | 17          | 1223          | 5          | - Salete                 | 1437          | 9           | 1427          | 1         |
| - Tijucas                   | 10525         | 105         | 10416         | 4          | - Santa Terezinha        | 1107          | 8           | 1098          | 1         |
|                             |               |             |               |            | - Taió                   | 4214          | 30          | 4184          | 0         |
|                             |               |             |               |            | - Timbó                  | 13119         | 106         | 13012         | 1         |
|                             |               |             |               |            | - Trombudo Central       | 1995          | 29          | 1966          | 0         |
| <b>VALE DO ITAJAÍ</b>       | <b>286131</b> | <b>2662</b> | <b>283364</b> | <b>105</b> | - Vidal Ramos            | 1350          | 13          | 1337          | 0         |
| - Agrolândia                | 2287          | 35          | 2251          | 1          | - Vitor Meireles         | 1021          | 14          | 1007          | 0         |
| - Agronômica                | 1253          | 15          | 1236          | 2          | - Witmarsum              | 649           | 5           | 644           | 0         |
| - Apiúna                    | 1665          | 20          | 1645          | 0          |                          |               |             |               |           |
| - Ascurra                   | 2281          | 14          | 2267          | 0          | <b>FOZ DO RIO ITAJAÍ</b> | <b>186489</b> | <b>2543</b> | <b>183882</b> | <b>64</b> |
| - Atalanta                  | 916           | 12          | 903           | 1          | - Balneário Camboriú     | 37244         | 503         | 36727         | 14        |
| - Aurora                    | 1523          | 23          | 1499          | 1          | - Balneário Piçarras     | 7555          | 74          | 7480          | 1         |
| - Benedito Novo             | 1568          | 24          | 1543          | 1          | - Bombinhas              | 4848          | 76          | 4769          | 3         |
| - Blumenau                  | 105359        | 813         | 104496        | 50         | - Camboriú               | 19859         | 215         | 19631         | 13        |
| - Botuverá                  | 1765          | 12          | 1753          | 0          | - Ilhota                 | 2896          | 41          | 2855          | 0         |
| - Braço do Trombudo         | 1249          | 8           | 1241          | 0          | - Itajaí                 | 58989         | 888         | 58088         | 13        |
| - Brusque                   | 44415         | 362         | 44040         | 13         | - Itapema                | 23044         | 292         | 22743         | 9         |
| - Chapadão do Lageado       | 738           | 6           | 732           | 0          | - Luiz Alves             | 3154          | 18          | 3134          | 2         |
| - Dona Emma                 | 1097          | 7           | 1090          | 0          | - Navegantes             | 16203         | 243         | 15956         | 4         |
| - Doutor Pedrinho           | 590           | 7           | 583           | 0          |                          |               |             |               |           |

# CORONAVÍRUS

## Boletim Epidemiológico



15 de outubro de 2022

### CASOS, ÓBITOS, RECUPERADOS E ATIVOS POR MUNICÍPIO E MACRORREGIÃO

|              |      |     |      |   |
|--------------|------|-----|------|---|
| - Penha      | 8976 | 119 | 8854 | 3 |
| - Porto Belo | 3721 | 74  | 3645 | 2 |

#### PL. NORTE E NORDESTE

|                             |               |             |               |            |
|-----------------------------|---------------|-------------|---------------|------------|
| <b>PL. NORTE E NORDESTE</b> | <b>377867</b> | <b>4698</b> | <b>372958</b> | <b>211</b> |
| - Araquari                  | 7121          | 96          | 7020          | 5          |
| - Balneário Barra do Sul    | 2372          | 56          | 2314          | 2          |
| - Barra Velha               | 7103          | 147         | 6952          | 4          |
| - Bela Vista do Toldo       | 108           | 5           | 103           | 0          |
| - Campo Alegre              | 2419          | 45          | 2354          | 20         |
| - Canoinhas                 | 11248         | 139         | 11092         | 17         |
| - Corupá                    | 3286          | 43          | 3243          | 0          |
| - Garuva                    | 3663          | 39          | 3623          | 1          |
| - Guaramirim                | 9995          | 113         | 9879          | 3          |
| - Irineópolis               | 1503          | 17          | 1485          | 1          |
| - Itaiópolis                | 4410          | 58          | 4351          | 1          |
| - Itapoá                    | 6341          | 84          | 6253          | 4          |
| - Jaraguá do Sul            | 59322         | 470         | 58832         | 20         |
| - Joinville                 | 180430        | 2314        | 178021        | 95         |
| - Mafra                     | 10431         | 150         | 10278         | 3          |
| - Major Vieira              | 706           | 8           | 697           | 1          |
| - Massaranduba              | 5022          | 24          | 4994          | 4          |
| - Monte Castelo             | 1826          | 25          | 1799          | 2          |
| - Papanduva                 | 3212          | 57          | 3152          | 3          |
| - Porto União               | 7774          | 104         | 7665          | 5          |
| - Rio Negrinho              | 9463          | 139         | 9324          | 0          |
| - São Bento do Sul          | 16284         | 219         | 16059         | 6          |
| - São Francisco do Sul      | 11291         | 206         | 11079         | 6          |
| - São João do Itaperiú      | 1192          | 14          | 1178          | 0          |
| - Schroeder                 | 7373          | 45          | 7322          | 6          |
| - Três Barras               | 3972          | 81          | 3889          | 2          |

#### SUL

|                             |               |             |               |            |
|-----------------------------|---------------|-------------|---------------|------------|
| <b>SUL</b>                  | <b>268116</b> | <b>3630</b> | <b>264269</b> | <b>217</b> |
| - Araranguá                 | 18445         | 282         | 18162         | 1          |
| - Armazém                   | 1759          | 36          | 1721          | 2          |
| - Balneário Arroio do Silva | 3845          | 65          | 3779          | 1          |
| - Balneário Gaivota         | 3500          | 41          | 3454          | 5          |
| - Balneário Rincão          | 2484          | 54          | 2430          | 0          |
| - Braço do Norte            | 12896         | 119         | 12771         | 6          |
| - Capivari de Baixo         | 6746          | 100         | 6634          | 12         |

|                      |       |     |       |    |
|----------------------|-------|-----|-------|----|
| - Cocal do Sul       | 5571  | 63  | 5503  | 5  |
| - Criciúma           | 53800 | 739 | 53053 | 8  |
| - Ermo               | 550   | 7   | 542   | 1  |
| - Forquilha          | 8419  | 63  | 8352  | 4  |
| - Grão-Pará          | 2456  | 15  | 2436  | 5  |
| - Gravatal           | 2958  | 53  | 2897  | 8  |
| - Içara              | 11773 | 155 | 11611 | 7  |
| - Imaruí             | 1180  | 27  | 1153  | 0  |
| - Imbituba           | 11455 | 125 | 11327 | 3  |
| - Jacinto Machado    | 2776  | 43  | 2730  | 3  |
| - Jaguaruna          | 4841  | 68  | 4772  | 1  |
| - Laguna             | 10036 | 179 | 9845  | 12 |
| - Lauro Müller       | 3429  | 62  | 3366  | 1  |
| - Maracajá           | 2109  | 25  | 2083  | 1  |
| - Meleiro            | 1947  | 25  | 1922  | 0  |
| - Morro da Fumaça    | 5544  | 51  | 5491  | 2  |
| - Morro Grande       | 1086  | 9   | 1076  | 1  |
| - Nova Veneza        | 4210  | 37  | 4172  | 1  |
| - Orleans            | 8258  | 98  | 8157  | 3  |
| - Passo de Torres    | 2949  | 35  | 2910  | 4  |
| - Pedras Grandes     | 1146  | 23  | 1123  | 0  |
| - Pescaria Brava     | 2344  | 28  | 2315  | 1  |
| - Praia Grande       | 2137  | 18  | 2112  | 7  |
| - Rio Fortuna        | 877   | 11  | 864   | 2  |
| - Sangão             | 2554  | 16  | 2531  | 7  |
| - Santa Rosa de Lima | 665   | 5   | 658   | 2  |
| - Santa Rosa do Sul  | 2337  | 31  | 2305  | 1  |
| - São João do Sul    | 1865  | 18  | 1836  | 11 |
| - São Ludgero        | 4859  | 38  | 4821  | 0  |
| - São Martinho       | 909   | 15  | 894   | 0  |
| - Siderópolis        | 2320  | 51  | 2267  | 2  |
| - Sombrio            | 6568  | 89  | 6472  | 7  |
| - Timbé do Sul       | 1464  | 19  | 1445  | 0  |
| - Treviso            | 1332  | 13  | 1319  | 0  |
| - Treze de Maio      | 1702  | 20  | 1673  | 9  |
| - Tubarão            | 30857 | 544 | 30248 | 65 |
| - Turvo              | 3487  | 38  | 3447  | 2  |
| - Urussanga          | 5671  | 77  | 5590  | 4  |

# CORONAVÍRUS

## Boletim Epidemiológico



15 de outubro de 2022

### CASOS, ÓBITOS, RECUPERADOS E ATIVOS POR MUNICÍPIO E MACRORREGIÃO

| MEIO OESTE E SERRA    | 240297 | 3119 | 236935 | 243 |
|-----------------------|--------|------|--------|-----|
| - Abdon Batista       | 512    | 4    | 508    | 0   |
| - Água Doce           | 2326   | 20   | 2302   | 4   |
| - Alto Bela Vista     | 510    | 3    | 507    | 0   |
| - Anita Garibaldi     | 2061   | 12   | 2047   | 2   |
| - Arabutã             | 720    | 10   | 710    | 0   |
| - Arroio Trinta       | 1284   | 15   | 1269   | 0   |
| - Bocaina do Sul      | 866    | 5    | 859    | 2   |
| - Bom Jardim da Serra | 1100   | 8    | 1092   | 0   |
| - Bom Retiro          | 1309   | 23   | 1281   | 5   |
| - Brunópolis          | 721    | 9    | 712    | 0   |
| - Caçador             | 9331   | 329  | 8997   | 5   |
| - Calmon              | 77     | 7    | 70     | 0   |
| - Campo Belo do Sul   | 1184   | 23   | 1156   | 5   |
| - Campos Novos        | 9327   | 139  | 9187   | 1   |
| - Capão Alto          | 395    | 3    | 388    | 4   |
| - Capinzal            | 7414   | 57   | 7356   | 1   |
| - Catanduvas          | 3152   | 35   | 3111   | 6   |
| - Celso Ramos         | 970    | 7    | 963    | 0   |
| - Cerro Negro         | 425    | 4    | 419    | 2   |
| - Concórdia           | 27806  | 245  | 27559  | 2   |
| - Correia Pinto       | 3633   | 67   | 3557   | 9   |
| - Curitibanos         | 10103  | 213  | 9888   | 2   |
| - Erval Velho         | 1603   | 13   | 1590   | 0   |
| - Fraiburgo           | 8242   | 132  | 8093   | 17  |
| - Frei Rogério        | 699    | 11   | 688    | 0   |
| - Herval d'Oeste      | 7377   | 77   | 7294   | 6   |
| - Ibiam               | 407    | 4    | 402    | 1   |
| - Ibicaré             | 827    | 9    | 815    | 3   |
| - Iomerê              | 661    | 11   | 650    | 0   |
| - Ipira               | 598    | 7    | 590    | 1   |
| - Ipumirim            | 1056   | 13   | 1041   | 2   |
| - Irani               | 2454   | 22   | 2432   | 0   |
| - Itá                 | 2266   | 31   | 2235   | 0   |
| - Jaborá              | 1106   | 12   | 1093   | 1   |
| - Joaçaba             | 10973  | 86   | 10884  | 3   |
| - Lacerdópolis        | 784    | 4    | 780    | 0   |
| - Lages               | 42995  | 606  | 42286  | 103 |
| - Lebon Régis         | 1771   | 72   | 1699   | 0   |

|                              |       |     |       |    |
|------------------------------|-------|-----|-------|----|
| - Lindóia do Sul             | 1293  | 13  | 1280  | 0  |
| - Luzerna                    | 1785  | 17  | 1766  | 2  |
| - Macieira                   | 481   | 6   | 475   | 0  |
| - Matos Costa                | 350   | 4   | 346   | 0  |
| - Monte Carlo                | 1714  | 48  | 1665  | 1  |
| - Otacílio Costa             | 6226  | 73  | 6144  | 9  |
| - Ouro                       | 2522  | 23  | 2499  | 0  |
| - Painel                     | 350   | 6   | 344   | 0  |
| - Palmeira                   | 743   | 5   | 736   | 2  |
| - Peritiba                   | 566   | 5   | 561   | 0  |
| - Pinheiro Preto             | 857   | 10  | 846   | 1  |
| - Piratuba                   | 771   | 12  | 759   | 0  |
| - Ponte Alta                 | 1005  | 15  | 987   | 3  |
| - Ponte Alta do Norte        | 460   | 9   | 451   | 0  |
| - Presidente Castello Branco | 625   | 5   | 620   | 0  |
| - Rio das Antas              | 1939  | 21  | 1917  | 1  |
| - Rio Rufino                 | 351   | 8   | 341   | 2  |
| - Salto Veloso               | 1494  | 8   | 1482  | 4  |
| - Santa Cecília              | 2978  | 36  | 2942  | 0  |
| - São Cristóvão do Sul       | 340   | 18  | 322   | 0  |
| - São Joaquim                | 7997  | 94  | 7885  | 18 |
| - São José do Cerrito        | 1417  | 16  | 1399  | 2  |
| - Seara                      | 5002  | 42  | 4959  | 1  |
| - Tangará                    | 2422  | 36  | 2386  | 0  |
| - Timbó Grande               | 1176  | 19  | 1156  | 1  |
| - Treze Tílias               | 1540  | 17  | 1522  | 1  |
| - Urubici                    | 786   | 28  | 758   | 0  |
| - Urupema                    | 524   | 5   | 519   | 0  |
| - Vargem                     | 945   | 4   | 941   | 0  |
| - Vargem Bonita              | 1462  | 11  | 1450  | 1  |
| - Videira                    | 19051 | 138 | 18907 | 6  |
| - Xavantina                  | 704   | 5   | 699   | 0  |
| - Zortéa                     | 1376  | 14  | 1361  | 1  |

| GRANDE OESTE       | 205932 | 2604 | 203120 | 208 |
|--------------------|--------|------|--------|-----|
| - Abelardo Luz     | 2503   | 69   | 2423   | 11  |
| - Águas de Chapecó | 1237   | 15   | 1220   | 2   |
| - Águas Frias      | 1061   | 4    | 1057   | 0   |
| - Anchieta         | 1273   | 12   | 1259   | 2   |



# CORONAVÍRUS

## Boletim Epidemiológico



15 de outubro de 2022

### CASOS, ÓBITOS, RECUPERADOS E ATIVOS POR MUNICÍPIO E MACRORREGIÃO

|                      |       |     |       |    |                                |       |     |       |    |
|----------------------|-------|-----|-------|----|--------------------------------|-------|-----|-------|----|
| - Arvoredo           | 474   | 5   | 468   | 1  | - Novo Horizonte               | 667   | 2   | 665   | 0  |
| - Bandeirante        | 755   | 7   | 748   | 0  | - Ouro Verde                   | 775   | 13  | 759   | 3  |
| - Barra Bonita       | 480   | 2   | 478   | 0  | - Paial                        | 458   | 4   | 454   | 0  |
| - Belmonte           | 665   | 5   | 660   | 0  | - Palma Sola                   | 1904  | 19  | 1884  | 1  |
| - Bom Jesus          | 782   | 12  | 770   | 0  | - Palmitos                     | 3695  | 72  | 3621  | 2  |
| - Bom Jesus do Oeste | 385   | 6   | 379   | 0  | - Paraíso                      | 351   | 7   | 343   | 1  |
| - Caibi              | 1313  | 20  | 1290  | 3  | - Passos Maia                  | 1011  | 13  | 998   | 0  |
| - Campo Erê          | 2257  | 24  | 2232  | 1  | - Pinhalzinho                  | 6349  | 38  | 6309  | 2  |
| - Caxambu do Sul     | 1185  | 14  | 1171  | 0  | - Planalto Alegre              | 757   | 15  | 741   | 1  |
| - Chapecó            | 70327 | 867 | 69422 | 38 | - Ponte Serrada                | 2586  | 63  | 2508  | 15 |
| - Cordilheira Alta   | 1093  | 10  | 1082  | 1  | - Princesa                     | 842   | 13  | 829   | 0  |
| - Coronel Freitas    | 2674  | 33  | 2641  | 0  | - Quilombo                     | 2823  | 45  | 2778  | 0  |
| - Coronel Martins    | 568   | 3   | 565   | 0  | - Riqueza                      | 981   | 19  | 961   | 1  |
| - Cunha Porã         | 1865  | 30  | 1834  | 1  | - Romelândia                   | 583   | 8   | 575   | 0  |
| - Cunchaí            | 205   | 4   | 201   | 0  | - Salinho                      | 510   | 8   | 501   | 1  |
| - Descanso           | 1629  | 21  | 1608  | 0  | - Santa Helena                 | 237   | 4   | 233   | 0  |
| - Dionísio Cerqueira | 3338  | 57  | 3279  | 2  | - Santa Terezinha do Progresso | 431   | 4   | 427   | 0  |
| - Entre Rios         | 1173  | 11  | 1162  | 0  | - Santiago do Sul              | 236   | 2   | 234   | 0  |
| - Faxinal dos Guedes | 3577  | 48  | 3526  | 3  | - São Bernardino               | 476   | 4   | 472   | 0  |
| - Flor do Sertão     | 308   |     | 307   | 1  | - São Carlos                   | 1294  | 24  | 1268  | 2  |
| - Formosa do Sul     | 738   | 10  | 728   | 0  | - São Domingos                 | 1521  | 24  | 1497  | 0  |
| - Galvão             | 864   | 12  | 852   | 0  | - São João do Oeste            | 906   | 9   | 897   | 0  |
| - Guaraciaba         | 2566  | 39  | 2523  | 4  | - São José do Cedro            | 3066  | 30  | 3034  | 2  |
| - Guarujá do Sul     | 988   | 12  | 976   | 0  | - São Lourenço do Oeste        | 5173  | 74  | 5094  | 5  |
| - Guatambu           | 1472  | 20  | 1452  | 0  | - São Miguel da Boa Vista      | 413   | 8   | 404   | 1  |
| - Iporã do Oeste     | 918   | 16  | 900   | 2  | - São Miguel do Oeste          | 9566  | 86  | 9477  | 3  |
| - Ipuçu              | 1576  | 18  | 1556  | 2  | - Saudades                     | 2063  | 19  | 2041  | 3  |
| - Iraceminha         | 778   | 5   | 770   | 3  | - Serra Alta                   | 498   | 6   | 488   | 4  |
| - Irati              | 534   | 8   | 524   | 2  | - Sul Brasil                   | 809   | 7   | 801   | 1  |
| - Itapiranga         | 2723  | 23  | 2698  | 2  | - Tigrinhos                    | 589   | 2   | 587   | 0  |
| - Jardinópolis       | 687   | 5   | 682   | 0  | - Tunápolis                    | 1752  | 11  | 1730  | 11 |
| - Jupiá              | 350   | 7   | 343   | 0  | - União do Oeste               | 672   | 12  | 660   | 0  |
| - Lajeado Grande     | 527   | 7   | 520   | 0  | - Vargeão                      | 388   | 11  | 376   | 1  |
| - Maravilha          | 8481  | 79  | 8395  | 7  | - Xanxerê                      | 14079 | 202 | 13872 | 5  |
| - Marema             | 504   | 13  | 488   | 3  | - Xaxim                        | 8542  | 129 | 8365  | 48 |
| - Modelo             | 782   | 12  | 767   | 3  |                                |       |     |       |    |
| - Mondai             | 1472  | 12  | 1459  | 1  | - Outros estados               |       |     |       | 0  |
| - Nova Erechim       | 941   | 12  | 929   | 0  | - Outros países                |       |     |       | 0  |
| - Nova Itaberaba     | 901   | 8   | 893   | 0  | - Não informado                |       |     |       | 0  |

### NOTAS EXPLICATIVAS

1 - O número de pacientes recuperados considera aqueles que tenham recebido alta hospitalar e tenham decorridos 14 dias do início dos sintomas sem evolução a óbito. Limitações: por forma de concepção dos sistemas de informação, os casos são registrados de forma única, portanto, pessoas que foram internadas após a inclusão no sistema de informação, ou tenham registrados mais de um evento de internação e alta, ou não estão encerrados no SIVEP-Gripe podem não ser considerados como casos recuperados.

2 - Eventual diferença entre o total de casos confirmados ou óbitos por sexo e o total geral diz respeito a situações em que o sexo não foi informado pelo notificador.

### FONTES

SANTA CATARINA. Centro de Informática e Automação do Estado de Santa Catarina - CIASC. Plataforma BoaVista, com dados da Diretoria de Vigilância Epidemiológica vinculada à Superintendência de Vigilância em Saúde da Secretaria de Estado da Saúde. Acesso em: 15 de outubro de 2022, 14h22

SANTA CATARINA. Secretaria de Estado da Saúde, Superintendência de Serviços Especializados e Regulação. Acesso em: 15 de outubro de 2022, 14h06.

BRASIL. Ministério da Saúde. Painel Coronavírus. Disponível em: <https://covid.saude.gov.br/>. Acesso em: 15 de outubro de 2022, 15h12.



## *Links úteis*

# *Links úteis*

**[www.coronavirus.sc.gov.br](http://www.coronavirus.sc.gov.br)**

Boletins epidemiológicos  
Guia de convívio responsável  
Tira dúvidas  
Triagem online  
Portal da Transparência

