



CORONAVÍRUS

Boletim Epidemiológico

27 de setembro de 2022

www.coronavirus.sc.gov.br

CORONAVÍRUS

Boletim Epidemiológico



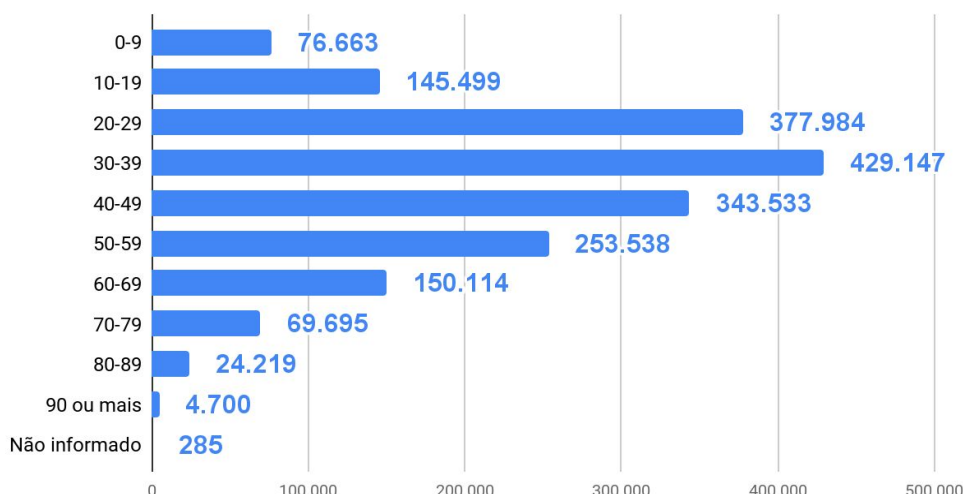
27 de setembro de 2022

DADOS GERAIS (2020 - 2022)

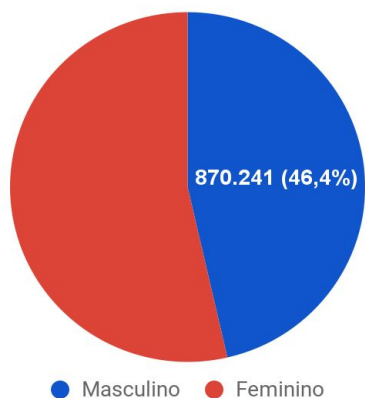
Casos confirmados 1.875.377 +396	Taxa de Incidência (casos por 100 mil hab.) 25.858,3 +5	Pacientes recuperados 1.851.314 +401	Casos ativos 1.668 -5
Óbitos 22.395 0	Taxa de Mortalidade (óbitos por 100 mil hab.) 309,0 =	Taxa de letalidade (%) 1,19% =	59 Testes em análise no Lacen

TESTES PCR: **1.738.415** Clínico-epidemiológico: **31.146**

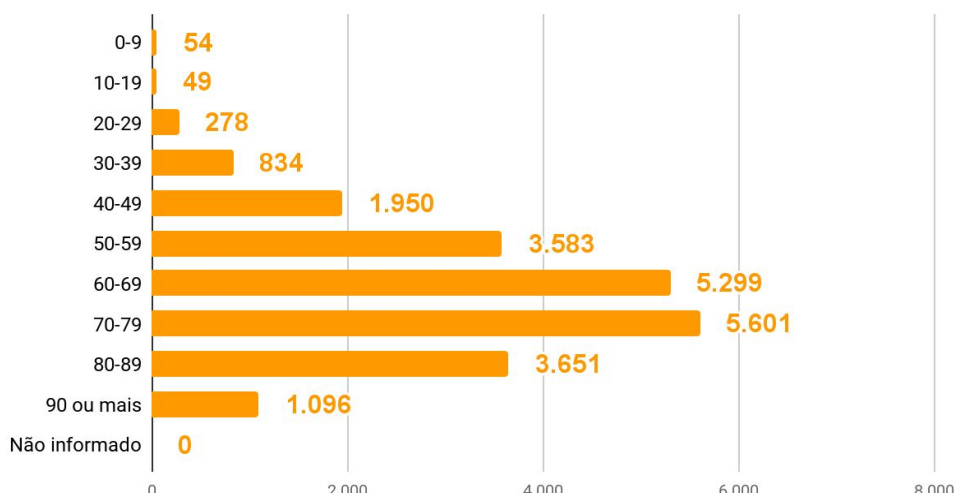
Casos por faixa etária



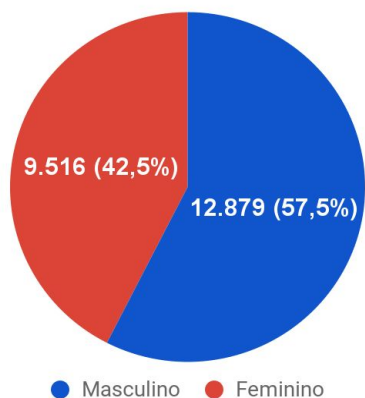
Casos confirmados por sexo



Óbitos por faixa etária



Óbitos por sexo



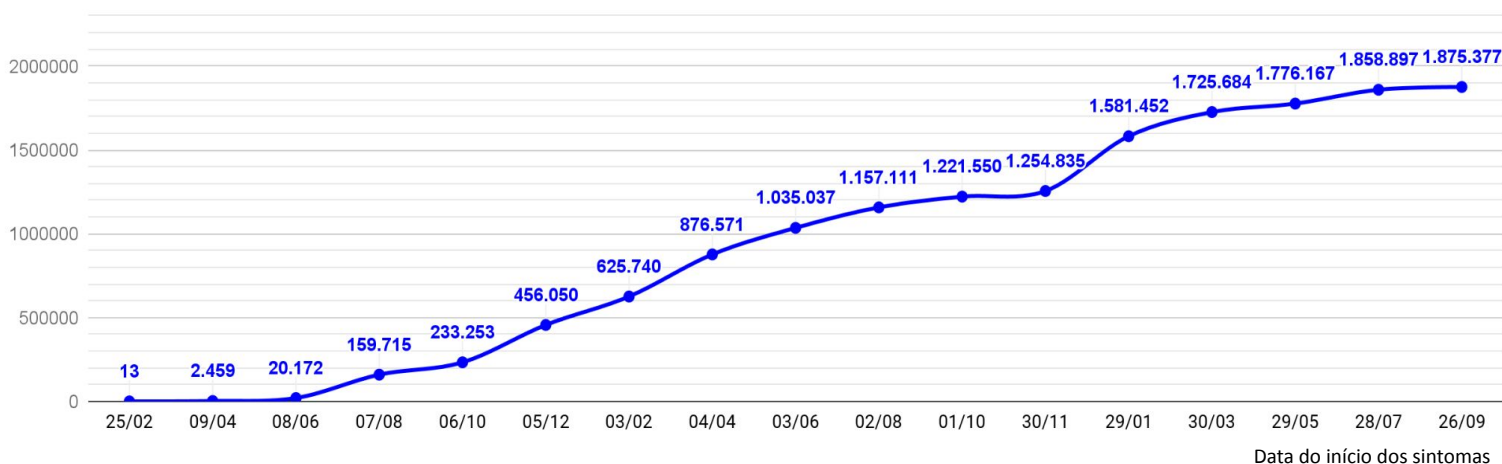
CORONAVÍRUS

Boletim Epidemiológico

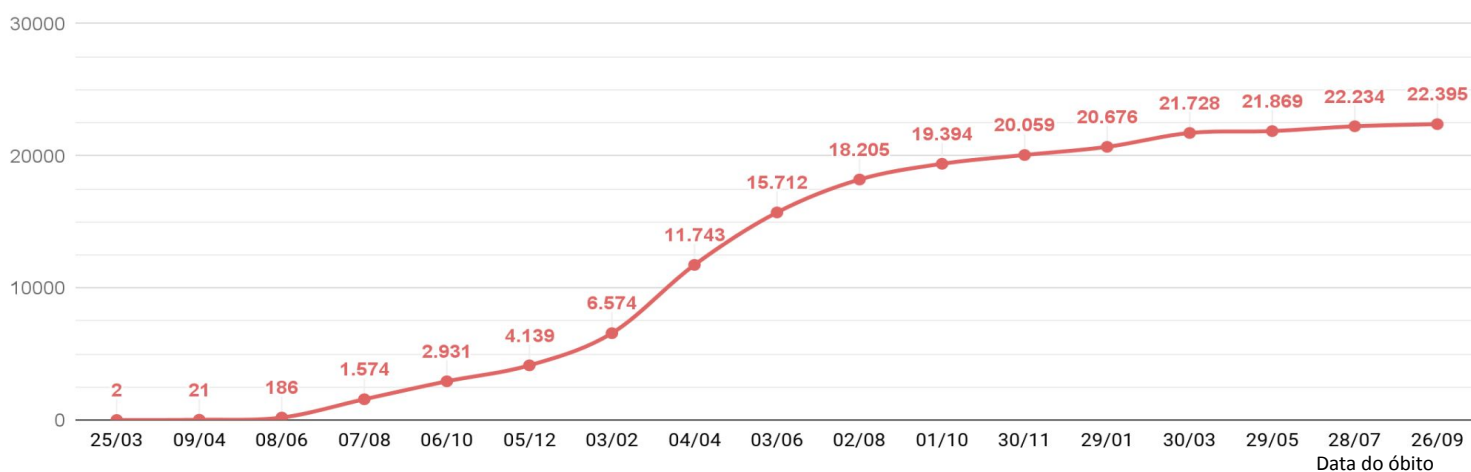


27 de setembro de 2022

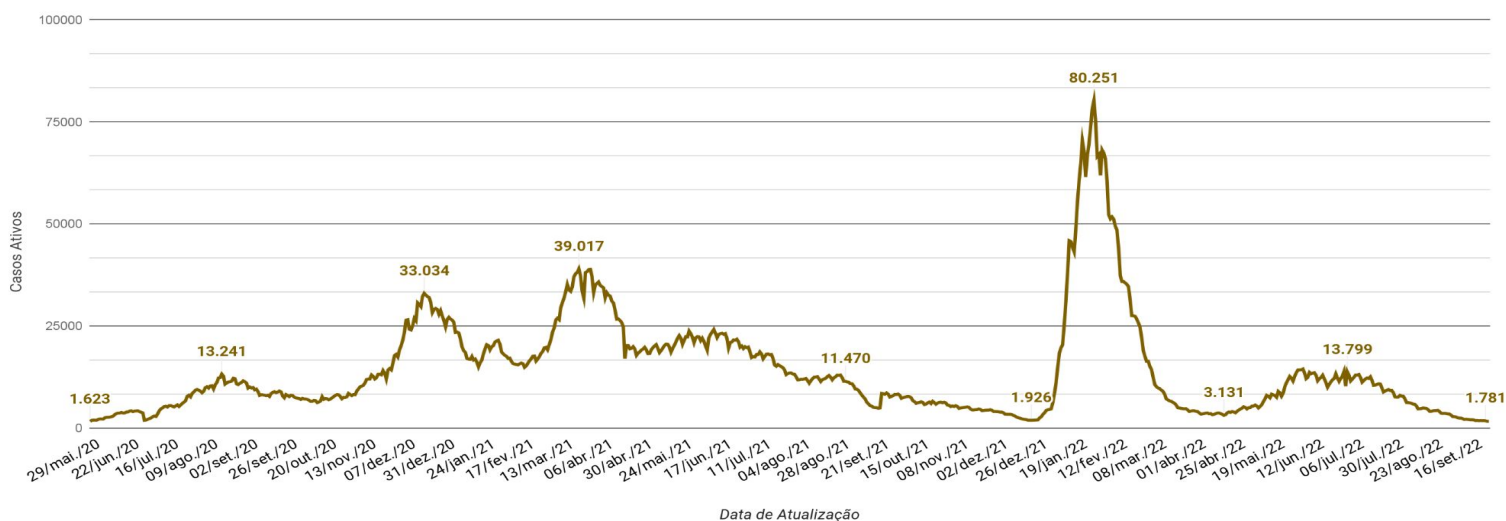
EVOLUÇÃO DO CASOS CONFIRMADOS (ACUMULADO)



EVOLUÇÃO DOS ÓBITOS (ACUMULADO)



EVOLUÇÃO DOS CASOS ATIVOS



CORONAVÍRUS

Boletim Epidemiológico

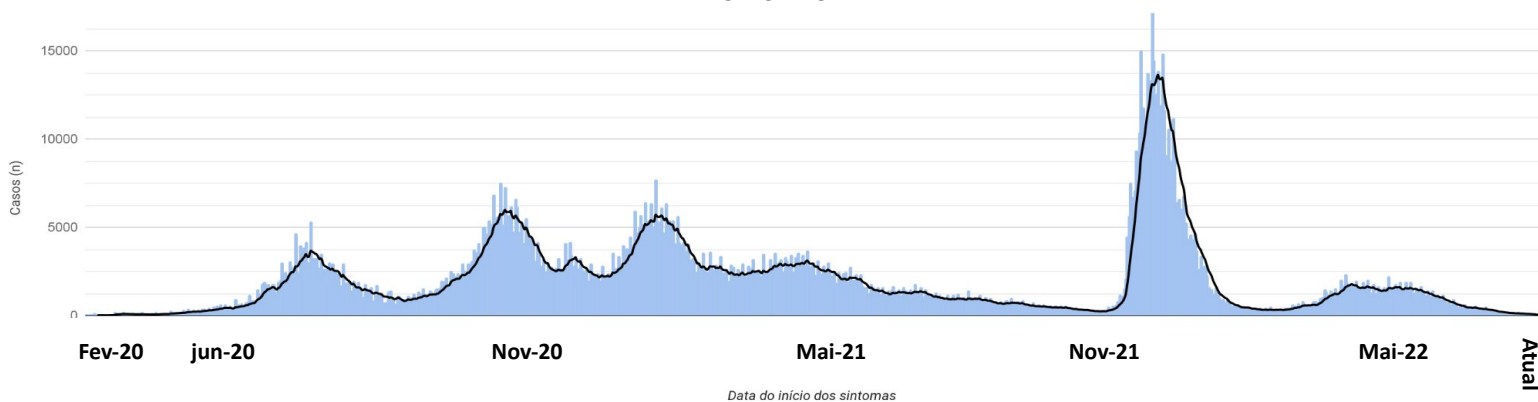


27 de setembro de 2022

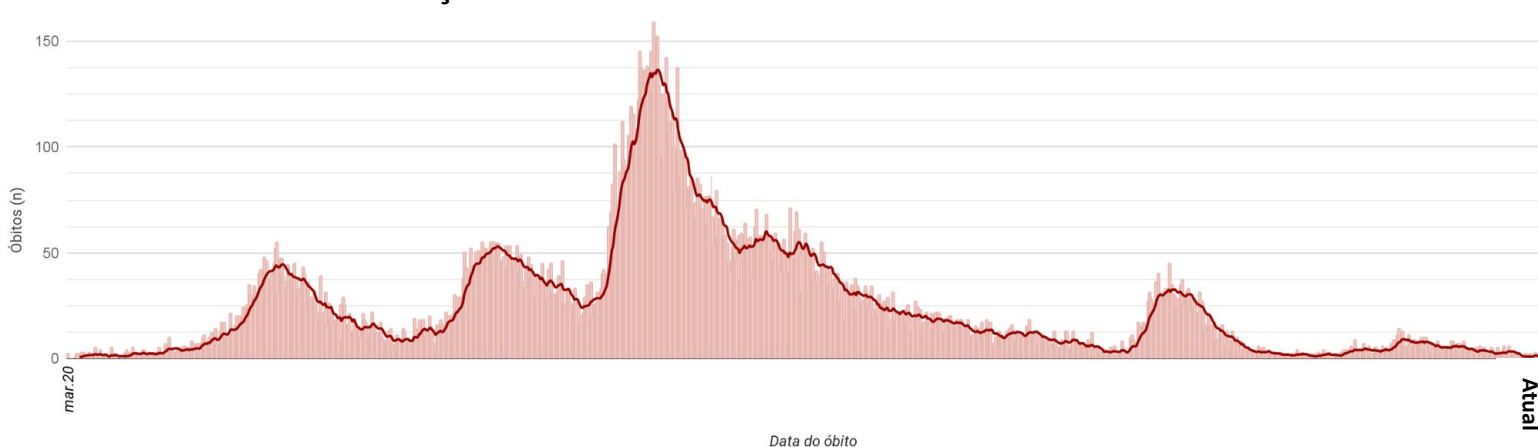
CASOS, ÓBITOS E TAXAS POR ANO DE INÍCIO DOS SINTOMAS

	2020	2021	2022
Casos (n)	536.922	733.453	605.002
Taxa de Incidência (casos por 100 mil hab.)	7.403,3	10.113,1	8.342,0
Óbitos (n)	5.412	14.828	2.155
Taxa de mortalidade (óbitos por 100 mil hab.)	74,6	204,5	29,7
Taxa de Letalidade (%)	1,01%	2,02%	0,36%

EVOLUÇÃO DO CASOS CONFIRMADOS POR DATA DE INÍCIO DOS SINTOMAS 2020-2022



EVOLUÇÃO DOS ÓBITOS POR DATA DE ÓBITO. 2020-2022



OCUPAÇÃO DE LEITOS DE UTI (TOTAL GERAL)

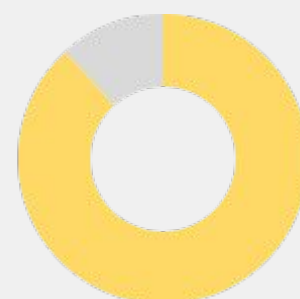
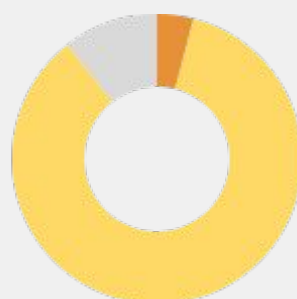
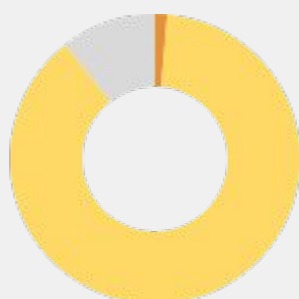
TOTAL GERAL

Ocupação geral	1.032	89,2%
Ocupados por Covid-19	16	1,4%
Outras enfermidades	1.016	87,8%
Livres	125	10,8%



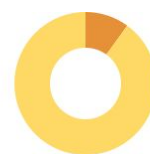
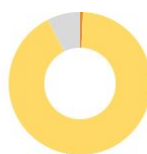
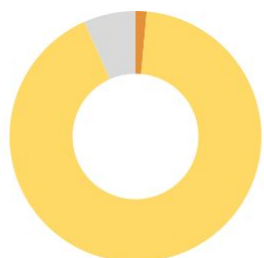
OCUPAÇÃO DE LEITOS DE UTI (ADULTO, PEDIÁTRICO E NEONATAL)

	ADULTO		PEDIÁTRICO		NEONATAL	
Leitos ativos	813		123		221	
Taxa de ocupação	89,4%		89,4%		88,2%	
Ocupados por Covid-19	11	1,4%	5	4,1%	0	0,0%
Outras enfermidades	716	88,1%	105	85,4%	195	88,2%
Livres	86	10,6%	13	10,6%	26	11,8%



OCUPAÇÃO DE LEITOS DE UTI POR MACRORREGIÃO - SUS

GRANDE FLORIANÓPOLIS



Leitos ativos

TOTAL

ADULTO

PEDIÁTRICO

NEONATAL

210

148

20

42

Taxa de ocupação

93,3%

92,6%

100,0%

92,9%

Ocupados por Covid-19

3

1,4%

1

0,7%

2

10,0%

0

0,0%

Outras enfermidades

193

91,9%

136

91,9%

18

90,0%

39

92,9%

Livres

14

6,7%

11

7,4%

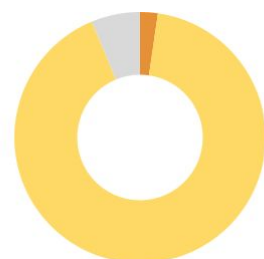
0

0,0%

3

7,1%

VALE DO ITAJAÍ



Leitos ativos

TOTAL

ADULTO

PEDIÁTRICO

NEONATAL

175

128

12

35

Taxa de ocupação

93,7%

92,2%

100,0%

97,1%

Ocupados por Covid-19

4

2,3%

1

0,8%

3

25,0%

0

0,0%

Outras enfermidades

160

91,4%

117

91,4%

9

75,0%

34

97,1%

Livres

11

6,3%

10

7,8%

0

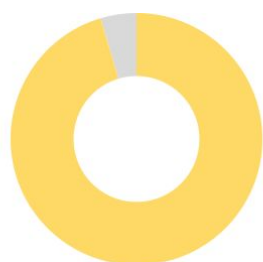
0,0%

1

2,9%

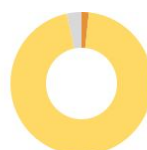
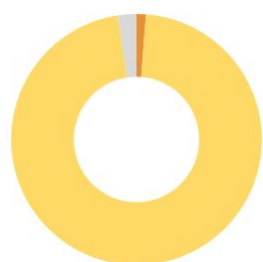
OCUPAÇÃO DE LEITOS DE UTI POR MACRORREGIÃO - SUS

FOZ DO RIO ITAJAÍ



	TOTAL	ADULTO	PEDIÁTRICO	NEONATAL
Leitos ativos	65	35	15	15
Taxa de ocupação	95,4%	100,0%	80,0%	100,0%
Ocupados por Covid-19	0	0	0	0
	0,0%	0,0%	0,0%	0,0%
Outras enfermidades	62	35	12	15
	95,4%	100,0%	80,0%	100,0%
Livres	3	0	3	0
	4,6%	0,0%	20,0%	0,0%

GRANDE OESTE

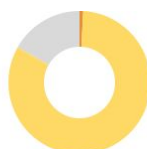
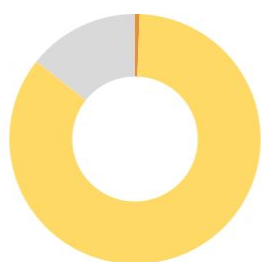


	TOTAL	ADULTO	PEDIÁTRICO	NEONATAL
Leitos ativos	83	60	5	18
Taxa de ocupação	97,6%	96,7%	100,0%	100,0%
Ocupados por Covid-19	1	1	0	0
	1,2%	1,7%	0,0%	0,0%
Outras enfermidades	80	57	5	18
	96,4%	95,0%	100,0%	100,0%
Livres	2	2	0	0
	2,4%	3,3%	0,0%	0,0%



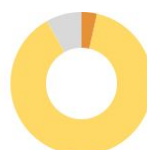
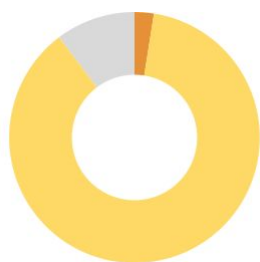
OCUPAÇÃO DE LEITOS DE UTI POR MACRORREGIÃO - SUS

MEIO OESTE E SERRA CATARINENSE



	TOTAL	ADULTO	PEDIÁTRICO	NEONATAL
Leitos ativos	167	119	20	28
Taxa de ocupação	85,6%	83,2%	80,0%	100,0%
Ocupados por Covid-19	1 (0,6%)	1 (0,8%)	0 (0,0%)	0 (0,0%)
Outras enfermidades	142 (85,0%)	98 (82,4%)	16 (80,0%)	28 (100,0%)
Livres	24 (14,4%)	20 (16,8%)	4 (20,0%)	0 (0,0%)

PLANALTO NORTE E NORDESTE

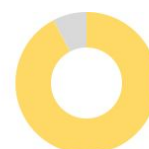


	TOTAL	ADULTO	PEDIÁTRICO	NEONATAL
Leitos ativos	282	198	38	46
Taxa de ocupação	89,7%	91,9%	86,8%	82,6%
Ocupados por Covid-19	7 (2,5%)	7 (3,5%)	0 (0,0%)	0 (0,0%)
Outras enfermidades	246 (87,2%)	175 (88,4%)	33 (86,8%)	38 (82,6%)
Livres	29 (10,3%)	16 (8,1%)	5 (13,2%)	8 (17,4%)



OCUPAÇÃO DE LEITOS DE UTI POR MACRORREGIÃO - SUS

SUL



	TOTAL		ADULTO		PEDIÁTRICO		NEONATAL	
Leitos ativos	175		125		13		37	
Taxa de ocupação	76,0%		78,4%		92,3%		62,2%	
Ocupados por Covid-19	0	0,0%	0	0,0%	0	0,0%	0	0,0%
Outras enfermidades	133	76,0%	98	78,4%	12	92,3%	23	62,2%
Livres	42	24,0%	27	21,6%	1	7,7%	14	37,8%

CORONAVÍRUS

Boletim Epidemiológico



27 de setembro de 2022

CASOS, ÓBITOS, RECUPERADOS E ATIVOS POR MUNICÍPIO E MACRORREGIÃO

GRANDE FLORIANÓPOLIS	314678	3157	311083	438					
- Águas Mornas	1185	13	1170	2	- Gaspar	16747	218	16525	4
- Alfredo Wagner	1451	12	1438	1	- Guabiruba	4863	58	4804	1
- Angelina	979	6	973	0	- Ibirama	3086	42	3043	1
- Anitápolis	716	6	707	3	- Imbuia	996	11	984	1
- Antônio Carlos	3056	29	3023	4	- Indaial	17330	153	17164	13
- Biguaçu	17384	189	17175	20	- Ituporanga	6174	84	6088	2
- Canelinha	2194	21	2167	6	- José Boiteux	1010	11	999	0
- Florianópolis	140925	1305	139403	217	- Laurentino	2008	12	1996	0
- Garopaba	6798	55	6737	6	- Lontras	1966	27	1939	0
- Governador Celso Ramos	4608	34	4574	0	- Mirim Doce	485	10	475	0
- Leoberto Leal	848	2	845	1	- Petrolândia	1392	30	1361	1
- Major Gercino	634	8	625	1	- Pomerode	10094	86	10006	2
- Nova Trento	3599	25	3573	1	- Pouso Redondo	2753	43	2710	0
- Palhoça	44577	415	44108	54	- Presidente Getúlio	2295	42	2253	0
- Paulo Lopes	2121	18	2099	4	- Presidente Nereu	339	4	335	0
- Rancho Queimado	863	5	856	2	- Rio do Campo	1143	12	1131	0
- Santo Amaro da Imperatriz	6016	91	5919	6	- Rio do Oeste	963	20	943	0
- São Bonifácio	1007	7	997	3	- Rio do Sul	16444	159	16273	12
- São João Batista	8561	114	8424	23	- Rio dos Cedros	1371	33	1338	0
- São José	55399	680	54651	68	- Rodeio	2954	35	2919	0
- São Pedro de Alcântara	1240	17	1218	5	- Salete	1434	9	1424	1
- Tijucas	10517	105	10401	11	- Santa Terezinha	1107	8	1098	1
					- Taió	4213	30	4182	1
					- Timbó	13112	106	13005	1
					- Trombudo Central	1995	29	1966	0
					- Vidal Ramos	1350	13	1337	0
					- Vitor Meireles	1020	13	1007	0
					- Witmarsum	649	5	643	1
VALE DO ITAJAÍ	284729	2659	281974	96					
- Agrolândia	2287	35	2250	2					
- Agronômica	1251	15	1234	2					
- Apiúna	1665	20	1645	0					
- Ascurra	2279	14	2264	1					
- Atalanta	916	12	903	1					
- Aurora	1521	23	1498	0					
- Benedito Novo	1565	24	1541	0					
- Blumenau	104133	811	103284	38					
- Botuverá	1763	12	1751	0					
- Braço do Trombudo	1249	8	1241	0					
- Brusque	44382	362	44011	9					
- Chapadão do Lageado	737	6	731	0					
- Dona Emma	1097	7	1089	1					
- Doutor Pedrinho	591	7	584	0					
					FOZ DO RIO ITAJAÍ	185593	2538	182978	77
					- Balneário Camboriú	37235	502	36716	17
					- Balneário Piçarras	7545	74	7470	1
					- Bombinhas	4842	76	4762	4
					- Camboriú	19685	215	19464	6
					- Ilhota	2888	41	2847	0
					- Itajaí	58377	885	57475	17
					- Itapema	23013	292	22707	14
					- Luiz Alves	3154	18	3135	1
					- Navegantes	16180	242	15925	13

CORONAVÍRUS

Boletim Epidemiológico



27 de setembro de 2022

CASOS, ÓBITOS, RECUPERADOS E ATIVOS POR MUNICÍPIO E MACRORREGIÃO

- Penha	8956	119	8835	2	- Cocal do Sul	5559	63	5493	3
- Porto Belo	3718	74	3642	2	- Criciúma	53783	737	53019	27
PL. NORTE E NORDESTE	377504	4696	372519	289	- Ermo	550	7	542	1
- Araquari	7113	96	7009	8	- Forquilha	8416	64	8346	6
- Balneário Barra do Sul	2367	56	2311	0	- Grão-Pará	2449	15	2432	2
- Barra Velha	7089	147	6934	8	- Gravatal	2956	53	2895	8
- Bela Vista do Toldo	108	5	103	0	- Içara	11768	154	11610	4
- Campo Alegre	2412	45	2345	22	- Imaruí	1177	27	1150	0
- Canoinhas	11244	139	11083	22	- Imbituba	10967	125	10838	4
- Corupá	3240	43	3197	0	- Jacinto Machado	2773	43	2728	2
- Garuva	3657	39	3615	3	- Jaguaruna	4811	68	4742	1
- Guaramirim	9974	113	9855	6	- Laguna	10021	179	9831	11
- Irineópolis	1503	17	1485	1	- Lauro Müller	3424	62	3361	1
- Itaiópolis	4410	58	4350	2	- Maracajá	2108	25	2083	0
- Itapoá	6337	84	6249	4	- Meleiro	1947	25	1922	0
- Jaraguá do Sul	59277	470	58782	25	- Morro da Fumaça	5542	51	5489	2
- Joinville	180288	2312	177844	132	- Morro Grande	1084	9	1075	0
- Mafra	10428	150	10268	10	- Nova Veneza	4208	37	4168	3
- Major Vieira	706	8	697	1	- Orleans	8255	98	8153	4
- Massaranduba	4996	24	4968	4	- Passo de Torres	2946	35	2906	5
- Monte Castelo	1823	25	1797	1	- Pedras Grandes	1146	23	1123	0
- Papanduva	3212	57	3151	4	- Pescaria Brava	2340	28	2311	1
- Porto União	7767	104	7656	7	- Praia Grande	2136	18	2110	8
- Rio Negrinho	9459	139	9318	2	- Rio Fortuna	877	11	864	2
- São Bento do Sul	16279	219	16053	7	- Sangão	2553	16	2530	7
- São Francisco do Sul	11285	206	11070	9	- Santa Rosa de Lima	664	5	656	3
- São João do Itaperiú	1192	14	1178	0	- Santa Rosa do Sul	2337	31	2305	1
- Schroeder	7368	45	7313	10	- São João do Sul	1865	18	1836	11
- Três Barras	3970	81	3888	1	- São Ludgero	4859	38	4821	0
SUL	267406	3627	263527	252	- São Martinho	909	15	894	0
- Araranguá	18432	281	18144	7	- Siderópolis	2319	51	2265	3
- Armazém	1757	36	1719	2	- Sombrio	6567	89	6469	9
- Balneário Arroio do Silva	3837	65	3770	2	- Timbé do Sul	1463	19	1443	1
- Balneário Gaivota	3495	41	3447	7	- Treviso	1332	13	1319	0
- Balneário Rincão	2483	55	2428	0	- Treze de Maio	1701	20	1673	8
- Braço do Norte	12887	119	12763	5	- Tubarão	30820	543	30201	76
- Capivari de Baixo	6729	100	6620	9	- Turvo	3487	38	3446	3
					- Urussanga	5667	77	5587	3

CORONAVÍRUS

Boletim Epidemiológico



27 de setembro de 2022

CASOS, ÓBITOS, RECUPERADOS E ATIVOS POR MUNICÍPIO E MACRORREGIÃO

MEIO OESTE E SERRA	240083	3115	236688	280
- Abdon Batista	512	4	508	0
- Água Doce	2322	20	2301	1
- Alto Bela Vista	510	3	506	1
- Anita Garibaldi	2062	12	2047	3
- Arabutã	699	10	689	0
- Arroio Trinta	1283	15	1263	5
- Bocaina do Sul	866	5	858	3
- Bom Jardim da Serra	1100	8	1092	0
- Bom Retiro	1309	23	1281	5
- Brunópolis	721	9	712	0
- Caçador	9330	328	8991	11
- Calmon	77	7	70	0
- Campo Belo do Sul	1180	23	1154	3
- Campos Novos	9326	138	9186	2
- Capão Alto	394	3	387	4
- Capinzal	7413	57	7354	2
- Catanduvas	3150	35	3108	7
- Celso Ramos	963	7	956	0
- Cerro Negro	425	4	419	2
- Concórdia	27897	245	27650	2
- Correia Pinto	3631	67	3554	10
- Curitibanos	10099	213	9883	3
- Erval Velho	1603	13	1589	1
- Fraiburgo	8241	132	8087	22
- Frei Rogério	699	11	688	0
- Herval d'Oeste	7369	77	7287	5
- Ibiam	406	4	402	0
- Ibicaré	827	9	815	3
- Iomerê	661	11	650	0
- Ipira	598	7	589	2
- Ipumirim	1054	13	1041	0
- Irani	2456	22	2434	0
- Itá	2266	31	2235	0
- Jaborá	1105	12	1092	1
- Joaçaba	10846	86	10755	5
- Lacerdópolis	783	4	779	0
- Lages	42975	605	42268	102
- Lebon Régis	1766	72	1693	1

- Lindóia do Sul	1293	13	1280	0
- Luzerna	1781	17	1762	2
- Macieira	481	6	475	0
- Matos Costa	349	4	345	0
- Monte Carlo	1713	48	1664	1
- Otacílio Costa	6225	73	6143	9
- Ouro	2521	23	2495	3
- Painel	350	6	344	0
- Palmeira	743	5	736	2
- Peritiba	566	5	561	0
- Pinheiro Preto	857	10	846	1
- Piratuba	771	12	759	0
- Ponte Alta	1004	15	986	3
- Ponte Alta do Norte	460	9	451	0
- Presidente Castello Branco	625	5	620	0
- Rio das Antas	1937	21	1914	2
- Rio Rufino	351	8	341	2
- Salto Veloso	1493	8	1479	6
- Santa Cecília	2978	36	2942	0
- São Cristóvão do Sul	340	18	322	0
- São Joaquim	7974	94	7866	14
- São José do Cerrito	1411	16	1389	6
- Seara	4967	42	4924	1
- Tangará	2422	36	2382	4
- Timbó Grande	1176	19	1156	1
- Treze Tílias	1531	17	1513	1
- Urubici	786	28	758	0
- Urupema	524	5	519	0
- Vargem	945	4	939	2
- Vargem Bonita	1460	11	1448	1
- Videira	19046	137	18896	13
- Xavantina	704	5	699	0
- Zortéa	1375	14	1361	0

GRANDE OESTE	205384	2603	202545	236
- Abelardo Luz	2499	69	2419	11
- Águas de Chapecó	1237	15	1219	3
- Águas Frias	1061	4	1057	0
- Anchieta	1267	12	1253	2

CORONAVÍRUS

Boletim Epidemiológico



27 de setembro de 2022

CASOS, ÓBITOS, RECUPERADOS E ATIVOS POR MUNICÍPIO E MACRORREGIÃO

- Arvoredo	474	5	467	2	- Novo Horizonte	667	2	665	0
- Bandeirante	755	7	747	1	- Ouro Verde	771	13	757	1
- Barra Bonita	480	2	478	0	- Paial	459	4	455	0
- Belmonte	662	5	657	0	- Palma Sola	1902	19	1881	2
- Bom Jesus	783	12	771	0	- Palmitos	3693	72	3620	1
- Bom Jesus do Oeste	385	6	379	0	- Paraíso	349	7	342	0
- Caibi	1312	20	1289	3	- Passos Maia	1002	13	989	0
- Campo Erê	2257	24	2231	2	- Pinhalzinho	6348	38	6309	1
- Caxambu do Sul	1185	14	1171	0	- Planalto Alegre	753	15	737	1
- Chapecó	70269	867	69364	38	- Ponte Serrada	2550	63	2471	16
- Cordilheira Alta	1093	10	1082	1	- Princesa	842	13	829	0
- Coronel Freitas	2674	33	2641	0	- Quilombo	2823	45	2777	1
- Coronel Martins	568	3	565	0	- Riqueza	981	19	961	1
- Cunha Porã	1865	30	1833	2	- Romelândia	583	8	575	0
- Cunchataí	205	4	201	0	- Saltinho	510	8	500	2
- Descanso	1629	21	1607	1	- Santa Helena	237	4	233	0
- Dionísio Cerqueira	3336	57	3277	2	- Santa Terezinha do Progresso	430	4	426	0
- Entre Rios	1173	11	1162	0	- Santiago do Sul	236	2	234	0
- Faxinal dos Guedes	3575	48	3521	6	- São Bernardino	476	4	472	0
- Flor do Sertão	308		307	1	- São Carlos	1294	24	1268	2
- Formosa do Sul	738	10	728	0	- São Domingos	1521	24	1497	0
- Galvão	864	12	851	1	- São João do Oeste	905	9	896	0
- Guaraciaba	2564	38	2521	5	- São José do Cedro	3063	30	3031	2
- Guarujá do Sul	988	12	975	1	- São Lourenço do Oeste	4815	74	4736	5
- Guatambu	1473	20	1453	0	- São Miguel da Boa Vista	413	8	404	1
- Iporã do Oeste	918	16	900	2	- São Miguel do Oeste	9539	86	9449	4
- Ipuaçú	1575	18	1555	2	- Saudades	2056	19	2023	14
- Iraceminha	778	5	770	3	- Serra Alta	498	6	488	4
- Irati	529	8	518	3	- Sul Brasil	807	7	799	1
- Itapiranga	2723	23	2697	3	- Tigrinhos	589	2	587	0
- Jardinópolis	687	5	682	0	- Tunápolis	1751	11	1730	10
- Jupiá	350	7	343	0	- União do Oeste	672	12	660	0
- Lajeado Grande	527	7	520	0	- Vargeão	389	11	377	1
- Maravilha	8479	79	8390	10	- Xanxerê	14077	202	13870	5
- Marema	504	13	488	3	- Xaxim	8539	129	8363	47
- Modelo	781	12	767	2	- Outros estados				0
- Mondaiá	1472	12	1457	3	- Outros países				0
- Nova Erechim	941	12	929	0	- Não informado				0
- Nova Itaberaba	901	8	892	1					



NOTAS EXPLICATIVAS

1 - O número de pacientes recuperados considera aqueles que tenham recebido alta hospitalar e tenham decorridos 14 dias do início dos sintomas sem evolução a óbito. Limitações: por forma de concepção dos sistemas de informação, os casos são registrados de forma única, portanto, pessoas que foram internadas após a inclusão no sistema de informação, ou tenham registrados mais de um evento de internação e alta, ou não estão encerrados no SIVEP-Gripe podem não ser considerados como casos recuperados.

2 - Eventual diferença entre o total de casos confirmados ou óbitos por sexo e o total geral diz respeito a situações em que o sexo não foi informado pelo notificador.

FONTES

SANTA CATARINA. Centro de Informática e Automação do Estado de Santa Catarina - CIASC. Plataforma BoaVista, com dados da Diretoria de Vigilância Epidemiológica vinculada à Superintendência de Vigilância em Saúde da Secretaria de Estado da Saúde. Acesso em: 27 de setembro de 2022, 14h22

SANTA CATARINA. Secretaria de Estado da Saúde, Superintendência de Serviços Especializados e Regulação. Acesso em: 27 de setembro de 2022, 14h06.

BRASIL. Ministério da Saúde. Painel Coronavírus. Disponível em: <https://covid.saude.gov.br/>. Acesso em: 27 de setembro de 2022, 15h12.



Links úteis

Links úteis

www.coronavirus.sc.gov.br

Boletins epidemiológicos
Guia de convívio responsável
Tira dúvidas
Triagem online
Portal da Transparência

