



CORONAVÍRUS

Boletim Epidemiológico

15 de setembro de 2022

www.coronavirus.sc.gov.br

CORONAVÍRUS

Boletim Epidemiológico



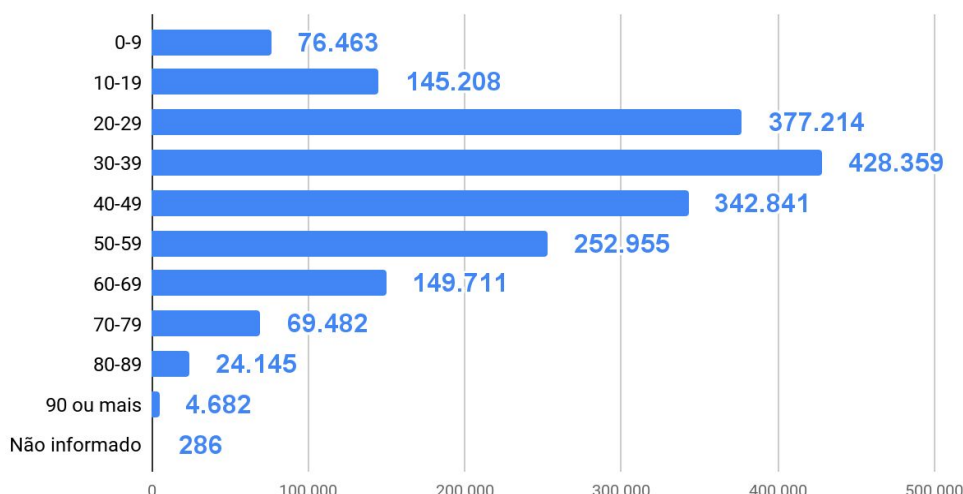
15 de setembro de 2022

DADOS GERAIS (2020 - 2022)

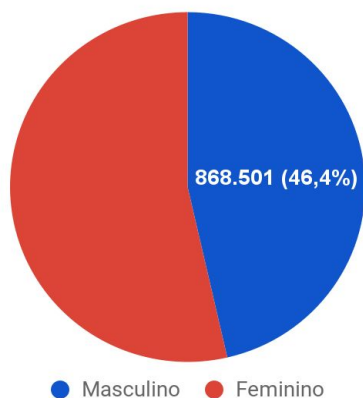
Casos confirmados 1.871.346 +642	Taxa de Incidência (casos por 100 mil hab.) 25.802,8 +9	Pacientes recuperados 1.846.866 +690	Casos ativos 2.098 -47
Óbitos 22.382 -1	Taxa de Mortalidade (óbitos por 100 mil hab.) 309,0 =	Taxa de letalidade (%) 1,20% =	86 Testes em análise no Lacen

TESTES PCR: **1.731.749** Clínico-epidemiológico: **31.113**

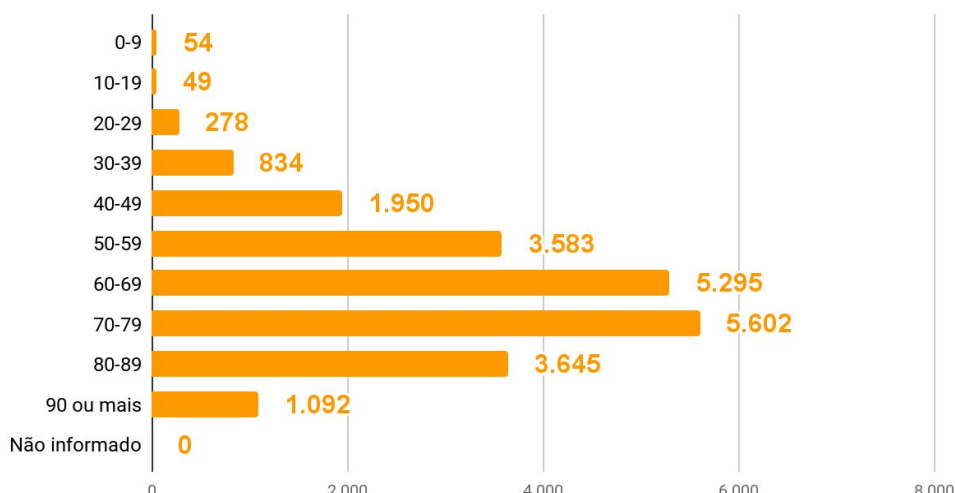
Casos por faixa etária



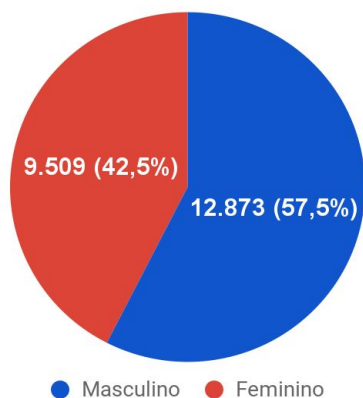
Casos confirmados por sexo



Óbitos por faixa etária



Óbitos por sexo



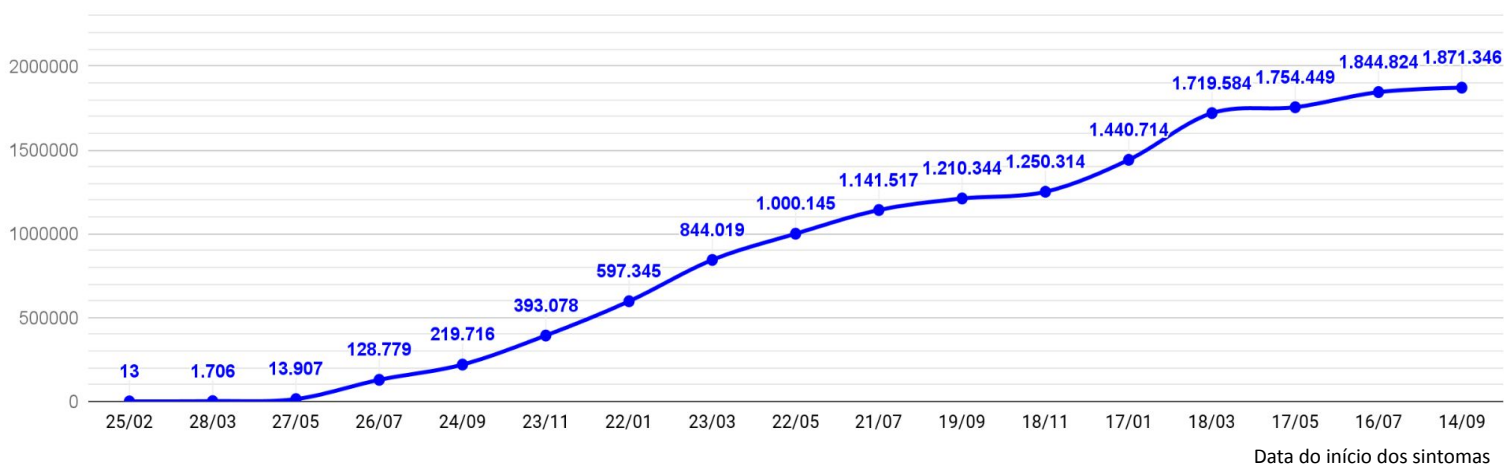
CORONAVÍRUS

Boletim Epidemiológico

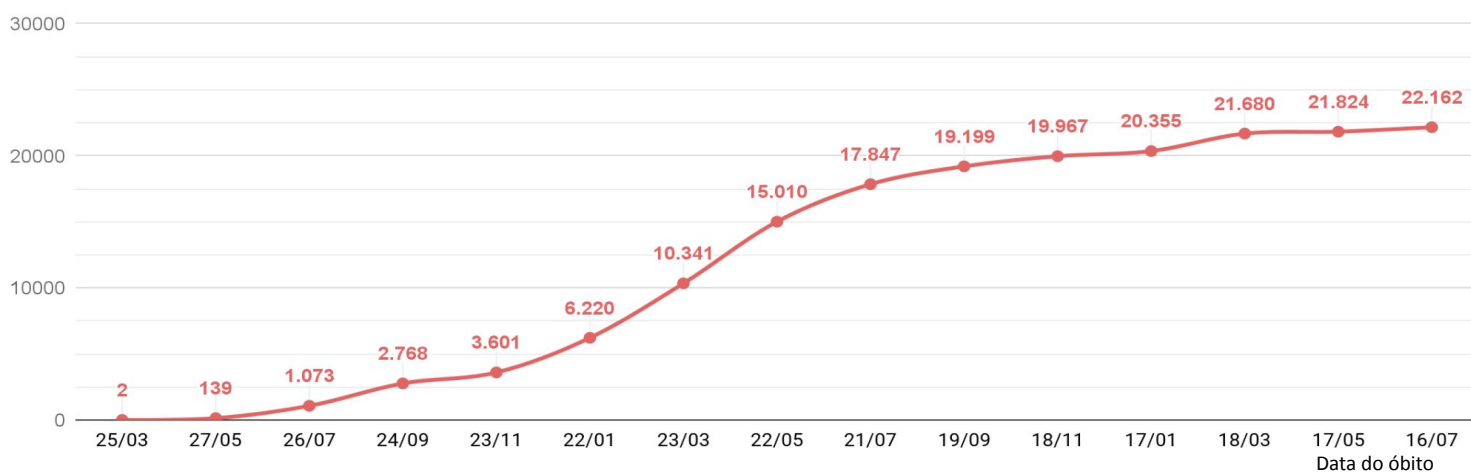


15 de setembro de 2022

EVOLUÇÃO DO CASOS CONFIRMADOS (ACUMULADO)



EVOLUÇÃO DOS ÓBITOS (ACUMULADO)



EVOLUÇÃO DOS CASOS ATIVOS



CORONAVÍRUS

Boletim Epidemiológico



15 de setembro de 2022

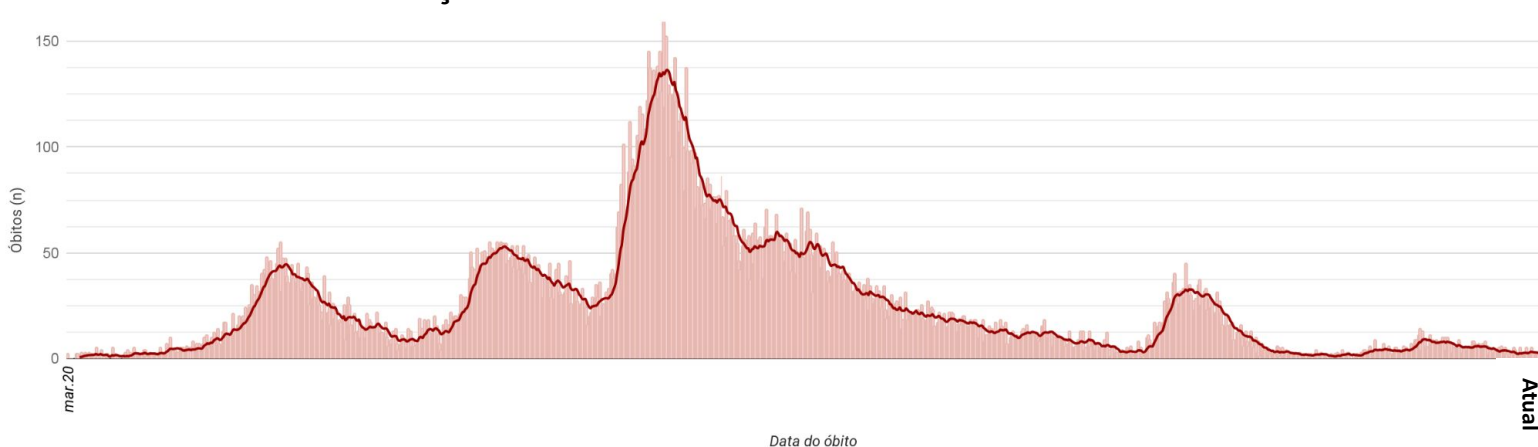
CASOS, ÓBITOS E TAXAS POR ANO DE INÍCIO DOS SINTOMAS

	2020	2021	2022
Casos (n)	536.845	732.862	601.639
Taxa de Incidência (casos por 100 mil hab.)	7.402,2	10.105,0	8.295,6
Óbitos (n)	5.412	14.829	2.141
Taxa de mortalidade (óbitos por 100 mil hab.)	74,6	204,5	29,5
Taxa de Letalidade (%)	1,01%	2,02%	0,36%

EVOLUÇÃO DO CASOS CONFIRMADOS POR DATA DE INÍCIO DOS SINTOMAS 2020-2022



EVOLUÇÃO DOS ÓBITOS POR DATA DE ÓBITO. 2020-2022



OCUPAÇÃO DE LEITOS DE UTI (TOTAL GERAL)

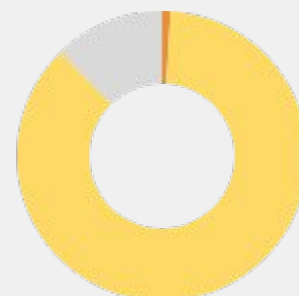
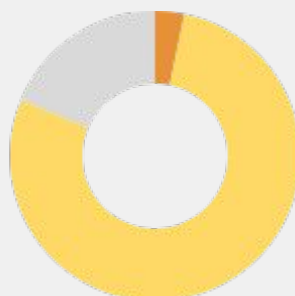
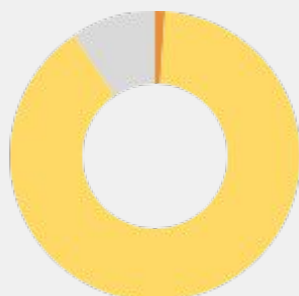
TOTAL GERAL

Ocupação geral	1.018	89,1%
Ocupados por Covid-19	15	1,3%
Outras enfermidades	1.003	87,8%
Livres	125	10,9%



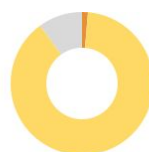
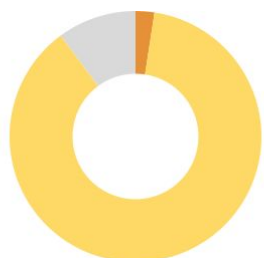
OCUPAÇÃO DE LEITOS DE UTI (ADULTO, PEDIÁTRICO E NEONATAL)

	ADULTO		PEDIÁTRICO		NEONATAL	
Leitos ativos	809		123		211	
Taxa de ocupação	90,6%		81,3%		87,7%	
Ocupados por Covid-19	9	1,1%	4	3,3%	2	0,9%
Outras enfermidades	724	89,5%	96	78,0%	183	86,7%
Livres	76	9,4%	23	18,7%	26	12,3%



OCUPAÇÃO DE LEITOS DE UTI POR MACRORREGIÃO - SUS

GRANDE FLORIANÓPOLIS



Leitos ativos

TOTAL

ADULTO

PEDIÁTRICO

NEONATAL

207

150

20

37

Taxa de ocupação

89,9%

90,0%

80,0%

94,6%

Ocupados por Covid-19

5

2,4%

2

1,3%

3

15,0%

0

0,0%

Outras enfermidades

181

87,4%

133

88,7%

13

65,0%

35

94,6%

Livres

21

10,1%

15

10,0%

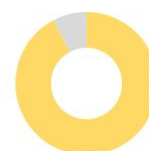
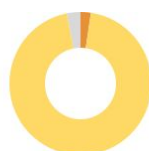
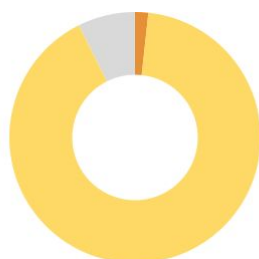
4

20,0%

2

5,4%

VALE DO ITAJAÍ



Leitos ativos

TOTAL

ADULTO

PEDIÁTRICO

NEONATAL

176

128

13

35

Taxa de ocupação

92,6%

96,9%

92,3%

77,1%

Ocupados por Covid-19

3

1,7%

3

2,3%

0

0,0%

0

0,0%

Outras enfermidades

160

90,9%

121

94,5%

12

92,3%

27

77,1%

Livres

13

7,4%

4

3,1%

1

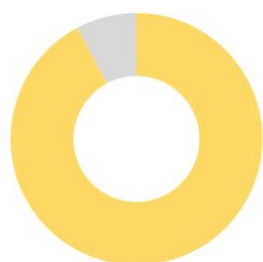
7,7%

8

22,9%

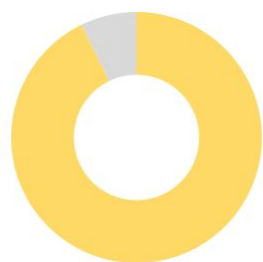
OCUPAÇÃO DE LEITOS DE UTI POR MACRORREGIÃO - SUS

FOZ DO RIO ITAJAÍ



	TOTAL		ADULTO		PEDIÁTRICO		NEONATAL	
Leitos ativos	64		35		15		14	
Taxa de ocupação	92,2%		100,0%		66,7%		100,0%	
Ocupados por Covid-19	0	0,0%	0	0,0%	0	0,0%	0	0,0%
Outras enfermidades	59	92,2%	35	100,0%	10	66,7%	14	100,0%
Livres	5	7,8%	0	0,0%	5	33,3%	0	0,0%

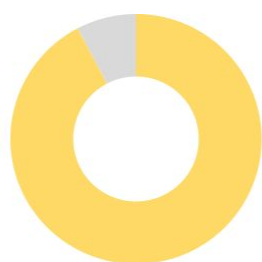
GRANDE OESTE



	TOTAL		ADULTO		PEDIÁTRICO		NEONATAL	
Leitos ativos	83		60		5		18	
Taxa de ocupação	92,8%		91,7%		80,0%		100,0%	
Ocupados por Covid-19	0	0,0%	0	0,0%	0	0,0%	0	0,0%
Outras enfermidades	77	92,8%	55	91,7%	4	80,0%	18	100,0%
Livres	6	7,2%	5	8,3%	1	20,0%	0	0,0%

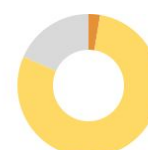
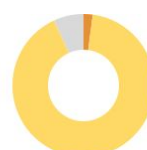
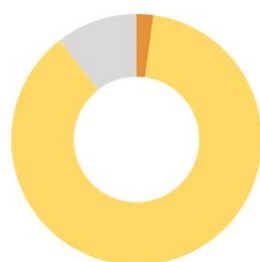
OCUPAÇÃO DE LEITOS DE UTI POR MACRORREGIÃO - SUS

MEIO OESTE E SERRA CATARINENSE



	TOTAL		ADULTO		PEDIÁTRICO		NEONATAL	
Leitos ativos	169		120		18		31	
Taxa de ocupação	92,3%		92,5%		83,3%		96,8%	
Ocupados por Covid-19	0	0,0%	0	0,0%	0	0,0%	0	0,0%
Outras enfermidades	156	92,3%	111	92,5%	15	83,3%	30	96,8%
Livres	13	7,7%	9	7,5%	3	16,7%	1	3,2%

PLANALTO NORTE E NORDESTE

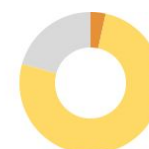
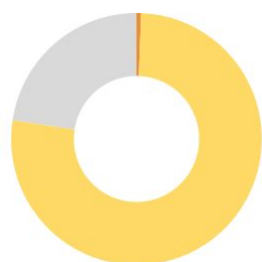


	TOTAL		ADULTO		PEDIÁTRICO		NEONATAL	
Leitos ativos	276		191		38		47	
Taxa de ocupação	89,5%		93,2%		81,6%		80,9%	
Ocupados por Covid-19	6	2,2%	4	2,1%	1	2,6%	1	2,1%
Outras enfermidades	241	87,3%	174	91,1%	30	78,9%	37	78,7%
Livres	29	10,5%	13	6,8%	7	18,4%	9	19,1%



OCUPAÇÃO DE LEITOS DE UTI POR MACRORREGIÃO - SUS

SUL



	TOTAL		ADULTO		PEDIÁTRICO		NEONATAL	
Leitos ativos	168		125		14		29	
Taxa de ocupação	77,4%		76,0%		85,7%		79,3%	
Ocupados por Covid-19	1	0,6%	0	0,0%	0	0,0%	1	3,4%
Outras enfermidades	129	76,8%	95	76,0%	12	85,7%	22	75,9%
Livres	38	22,6%	30	24,0%	2	14,3%	6	20,7%

CORONAVÍRUS

Boletim Epidemiológico



15 de setembro de 2022

CASOS, ÓBITOS, RECUPERADOS E ATIVOS POR MUNICÍPIO E MACRORREGIÃO

- Penha	8915	119	8790	6
- Porto Belo	3713	74	3638	1

PL. NORTE E NORDESTE	377089	4689	372073	327
- Araquari	7105	95	7000	10
- Balneário Barra do Sul	2365	56	2306	3
- Barra Velha	7076	147	6924	5
- Bela Vista do Toldo	108	5	103	0
- Campo Alegre	2411	45	2345	21
- Canoinhas	11235	137	11075	23
- Corupá	3196	43	3153	0
- Garuva	3653	39	3611	3
- Guaramirim	9935	113	9809	13
- Irineópolis	1503	17	1484	2
- Itaiópolis	4407	58	4348	1
- Itapoá	6335	84	6248	3
- Jaraguá do Sul	59198	470	58695	33
- Joinville	180140	2309	177677	154
- Mafra	10417	150	10261	6
- Major Vieira	706	8	695	3
- Massaranduba	4985	24	4959	2
- Monte Castelo	1821	25	1793	3
- Papanduva	3212	57	3150	5
- Porto União	7759	103	7646	10
- Rio Negrinho	9456	139	9316	1
- São Bento do Sul	16272	219	16046	7
- São Francisco do Sul	11280	206	11067	7
- São João do Itaperiú	1191	14	1177	0
- Schroeder	7354	45	7301	8
- Três Barras	3969	81	3884	4

SUL	266944	3625	262999	320
- Araranguá	18423	281	18137	5
- Armazém	1757	36	1719	2
- Balneário Arroio do Silva	3835	65	3756	14
- Balneário Gaivota	3490	41	3439	10
- Balneário Rincão	2483	55	2428	0
- Braço do Norte	12892	119	12771	2
- Capivari de Baixo	6723	100	6610	13

- Cocal do Sul	5546	63	5473	10
- Criciúma	53761	736	53004	21
- Ermo	550	7	542	1
- Forquilha	8414	64	8343	7
- Grão-Pará	2446	15	2431	0
- Gravatal	2937	53	2875	9
- Içara	11768	154	11608	6
- Imaruí	1175	27	1148	0
- Imbituba	10676	125	10544	7
- Jacinto Machado	2771	43	2719	9
- Jaguaruna	4807	67	4739	1
- Laguna	10008	179	9815	14
- Lauro Müller	3425	62	3355	8
- Maracajá	2107	25	2082	0
- Meleiro	1947	25	1922	0
- Morro da Fumaça	5542	51	5486	5
- Morro Grande	1083	9	1074	0
- Nova Veneza	4205	37	4164	4
- Orleans	8252	98	8144	10
- Passo de Torres	2944	35	2902	7
- Pedras Grandes	1145	23	1122	0
- Pescaria Brava	2326	28	2296	2
- Praia Grande	2132	18	2106	8
- Rio Fortuna	877	11	864	2
- Sangão	2550	16	2526	8
- Santa Rosa de Lima	662	5	654	3
- Santa Rosa do Sul	2337	31	2305	1
- São João do Sul	1864	18	1835	11
- São Ludgero	4859	38	4821	0
- São Martinho	909	15	894	0
- Siderópolis	2317	51	2259	7
- Sombrio	6567	89	6469	9
- Timbé do Sul	1462	19	1441	2
- Treviso	1332	13	1312	7
- Treze de Maio	1700	20	1672	8
- Tubarão	30789	543	30172	74
- Turvo	3486	38	3445	3
- Urussanga	5663	77	5576	10

CORONAVÍRUS

Boletim Epidemiológico



15 de setembro de 2022

CASOS, ÓBITOS, RECUPERADOS E ATIVOS POR MUNICÍPIO E MACRORREGIÃO

MEIO OESTE E SERRA	239797	3114	236359	324
- Abdon Batista	511	4	507	0
- Água Doce	2323	20	2302	1
- Alto Bela Vista	508	3	505	0
- Anita Garibaldi	2060	12	2046	2
- Arabutã	699	10	689	0
- Arroio Trinta	1281	15	1260	6
- Bocaina do Sul	865	5	855	5
- Bom Jardim da Serra	1100	8	1092	0
- Bom Retiro	1309	23	1281	5
- Brunópolis	721	9	712	0
- Caçador	9316	327	8972	17
- Calmon	77	7	70	0
- Campo Belo do Sul	1180	23	1154	3
- Campos Novos	9324	138	9177	9
- Capão Alto	394	3	387	4
- Capinzal	7411	57	7350	4
- Catanduvas	3148	35	3107	6
- Celso Ramos	963	7	956	0
- Cerro Negro	425	4	419	2
- Concórdia	27918	245	27664	9
- Correia Pinto	3624	67	3547	10
- Curitibanos	10096	213	9881	2
- Erval Velho	1602	13	1589	0
- Fraiburgo	8237	132	8083	22
- Frei Rogério	699	11	688	0
- Herval d'Oeste	7353	77	7268	8
- Ibiam	406	4	402	0
- Ibicaré	828	9	816	3
- Iomerê	661	11	650	0
- Ipira	597	7	589	1
- Ipumirim	1054	13	1041	0
- Irani	2456	22	2434	0
- Itá	2264	31	2231	2
- Jaborá	1105	12	1092	1
- Joaçaba	10762	86	10670	6
- Lacerdópolis	783	4	777	2
- Lages	42964	605	42242	117
- Lebon Régis	1763	72	1690	1

- Lindóia do Sul	1293	13	1280	0
- Luzerna	1779	17	1760	2
- Macieira	481	6	475	0
- Matos Costa	349	4	345	0
- Monte Carlo	1713	48	1664	1
- Otacílio Costa	6224	73	6141	10
- Ouro	2513	23	2486	4
- Painel	350	6	344	0
- Palmeira	743	5	736	2
- Peritiba	566	5	561	0
- Pinheiro Preto	857	10	846	1
- Piratuba	771	12	759	0
- Ponte Alta	1004	15	986	3
- Ponte Alta do Norte	460	9	451	0
- Presidente Castello Branco	625	5	620	0
- Rio das Antas	1936	21	1912	3
- Rio Rufino	351	8	340	3
- Salto Veloso	1491	8	1477	6
- Santa Cecília	2978	36	2941	1
- São Cristóvão do Sul	340	18	322	0
- São Joaquim	7964	94	7851	19
- São José do Cerrito	1401	16	1383	2
- Seara	4881	42	4838	1
- Tangará	2417	36	2380	1
- Timbó Grande	1176	19	1155	2
- Treze Tílias	1523	17	1504	2
- Urubici	785	28	757	0
- Urupema	524	5	519	0
- Vargem	943	4	939	0
- Vargem Bonita	1460	11	1448	1
- Videira	19034	137	18885	12
- Xavantina	704	5	699	0
- Zortéa	1374	14	1360	0

GRANDE OESTE	204907	2602	202009	296
- Abelardo Luz	2489	69	2408	12
- Águas de Chapecó	1235	15	1214	6
- Águas Frias	1061	4	1057	0
- Anchieta	1257	12	1244	1

CORONAVÍRUS

Boletim Epidemiológico



15 de setembro de 2022

CASOS, ÓBITOS, RECUPERADOS E ATIVOS POR MUNICÍPIO E MACRORREGIÃO

- Arvoredo	471	5	466	0	- Novo Horizonte	665	2	661	2
- Bandeirante	754	7	747	0	- Ouro Verde	769	13	748	8
- Barra Bonita	480	2	478	0	- Paial	459	4	455	0
- Belmonte	662	5	657	0	- Palma Sola	1902	19	1871	12
- Bom Jesus	783	12	771	0	- Palmitos	3693	72	3620	1
- Bom Jesus do Oeste	385	6	379	0	- Paraíso	349	7	342	0
- Caibi	1311	20	1288	3	- Passos Maia	988	13	974	1
- Campo Erê	2258	24	2229	5	- Pinhalzinho	6348	38	6306	4
- Caxambu do Sul	1185	14	1171	0	- Planalto Alegre	752	15	735	2
- Chapecó	70234	867	69319	48	- Ponte Serrada	2550	63	2468	19
- Cordilheira Alta	1093	10	1082	1	- Princesa	842	13	825	4
- Coronel Freitas	2674	33	2641	0	- Quilombo	2822	45	2777	0
- Coronel Martins	568	3	565	0	- Riqueza	981	19	961	1
- Cunha Porã	1862	30	1828	4	- Romelândia	583	8	575	0
- Cunchaí	205	4	201	0	- Saltinho	509	8	500	1
- Descanso	1626	21	1603	2	- Santa Helena	237	4	233	0
- Dionísio Cerqueira	3336	57	3276	3	- Santa Terezinha do Progresso	430	4	426	0
- Entre Rios	1173	11	1162	0	- Santiago do Sul	236	2	234	0
- Faxinal dos Guedes	3572	48	3517	7	- São Bernardino	476	4	472	0
- Flor do Sertão	307		307	0	- São Carlos	1294	24	1267	3
- Formosa do Sul	738	10	727	1	- São Domingos	1521	24	1497	0
- Galvão	862	12	850	0	- São João do Oeste	905	9	896	0
- Guaraciaba	2558	38	2517	3	- São José do Cedro	3060	29	3029	2
- Guarujá do Sul	986	12	974	0	- São Lourenço do Oeste	4587	74	4508	5
- Guatambu	1473	20	1453	0	- São Miguel da Boa Vista	413	8	404	1
- Iporã do Oeste	918	16	900	2	- São Miguel do Oeste	9475	86	9381	8
- Ipuçu	1575	18	1552	5	- Saudades	2045	19	2022	4
- Iraceminha	778	5	761	12	- Serra Alta	498	6	488	4
- Irati	522	8	509	5	- Sul Brasil	808	7	800	1
- Itapiranga	2721	23	2695	3	- Tigrinhos	589	2	587	0
- Jardinópolis	687	5	679	3	- Tunápolis	1747	11	1726	10
- Jupiá	349	7	342	0	- União do Oeste	671	12	654	5
- Lajeado Grande	527	7	520	0	- Vargeão	389	11	377	1
- Maravilha	8470	79	8384	7	- Xanxerê	14075	202	13869	4
- Marema	504	13	488	3	- Xaxim	8536	129	8357	50
- Modelo	781	12	766	3	- Outros estados				0
- Mondai	1471	12	1456	3	- Outros países				0
- Nova Erechim	940	12	928	0	- Não informado				0
- Nova Itaberaba	862	8	853	1					

NOTAS EXPLICATIVAS

1 - O número de pacientes recuperados considera aqueles que tenham recebido alta hospitalar e tenham decorridos 14 dias do início dos sintomas sem evolução a óbito. Limitações: por forma de concepção dos sistemas de informação, os casos são registrados de forma única, portanto, pessoas que foram internadas após a inclusão no sistema de informação, ou tenham registrados mais de um evento de internação e alta, ou não estão encerrados no SIVEP-Gripe podem não ser considerados como casos recuperados.

2 - Eventual diferença entre o total de casos confirmados ou óbitos por sexo e o total geral diz respeito a situações em que o sexo não foi informado pelo notificador.

FONTES

SANTA CATARINA. Centro de Informática e Automação do Estado de Santa Catarina - CIASC. Plataforma BoaVista, com dados da Diretoria de Vigilância Epidemiológica vinculada à Superintendência de Vigilância em Saúde da Secretaria de Estado da Saúde. Acesso em: 15 de setembro de 2022, 14h22

SANTA CATARINA. Secretaria de Estado da Saúde, Superintendência de Serviços Especializados e Regulação. Acesso em: 15 de setembro de 2022, 14h06.

BRASIL. Ministério da Saúde. Painel Coronavírus. Disponível em: <https://covid.saude.gov.br/>. Acesso em: 15 de setembro de 2022, 15h12.



Links úteis

Links úteis

www.coronavirus.sc.gov.br

Boletins epidemiológicos
Guia de convívio responsável
Tira dúvidas
Triagem online
Portal da Transparência

