



CORONAVÍRUS

Boletim Epidemiológico

04 de setembro de 2022

www.coronavirus.sc.gov.br

CORONAVÍRUS

Boletim Epidemiológico



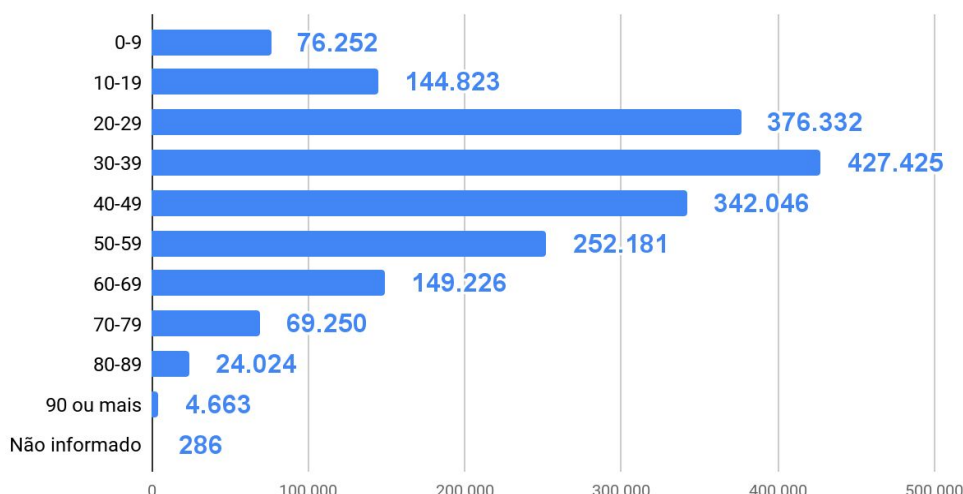
04 de setembro de 2022

DADOS GERAIS (2020 - 2022)

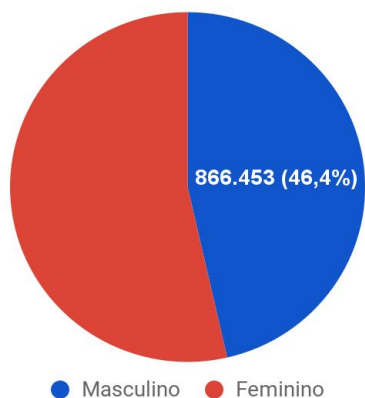
Casos confirmados 1.866.508 +58	Taxa de Incidência <i>(casos por 100 mil hab.)</i> 25.736,1 +1	Pacientes recuperados 1.840.925 +313	Casos ativos 3.213 -255
Óbitos 22.370 0	Taxa de Mortalidade <i>(óbitos por 100 mil hab.)</i> 308,0 =	Taxa de letalidade (%) 1,20% =	66 Testes em análise no Lacen

TESTES PCR: **1.722.942** Clínico-epidemiológico: **31.059**

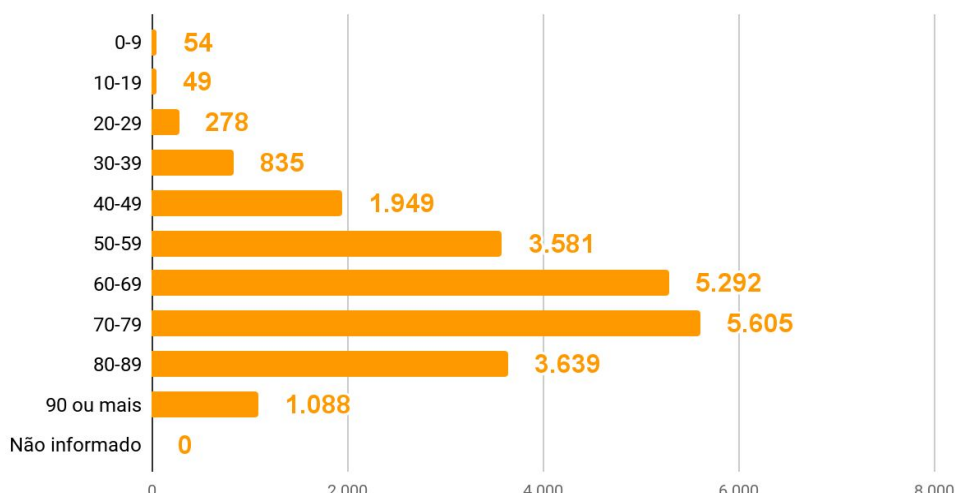
Casos por faixa etária



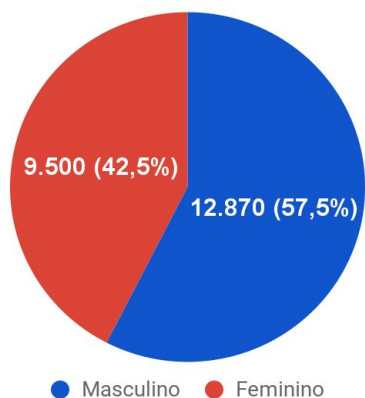
Casos confirmados por sexo



Óbitos por faixa etária



Óbitos por sexo



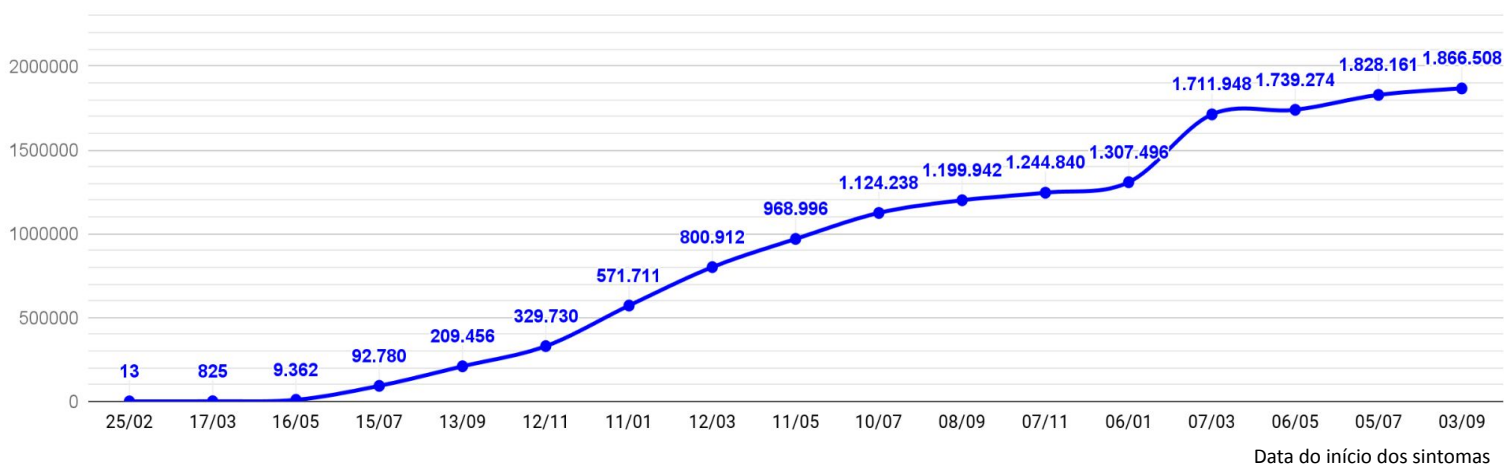
CORONAVÍRUS

Boletim Epidemiológico

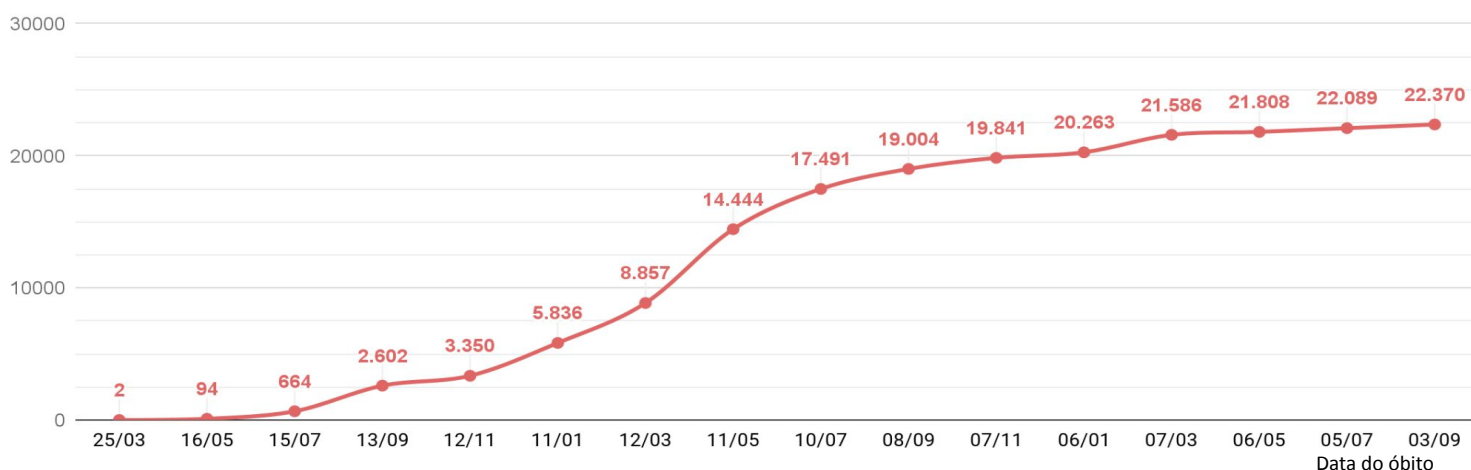


04 de setembro de 2022

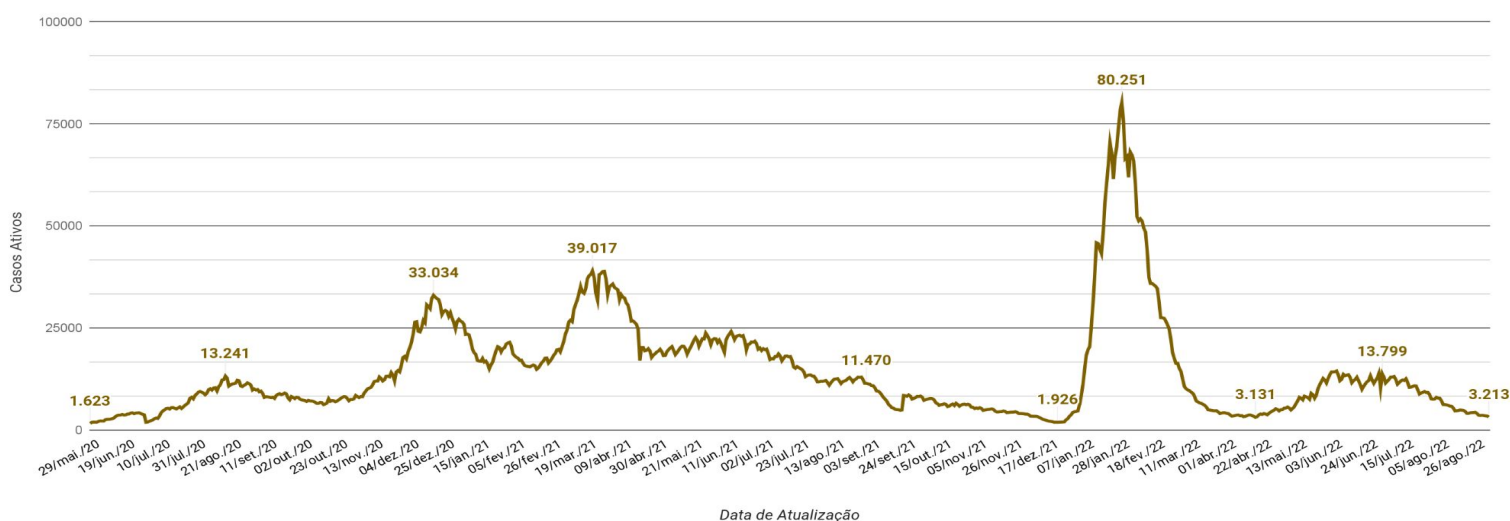
EVOLUÇÃO DO CASOS CONFIRMADOS (ACUMULADO)



EVOLUÇÃO DOS ÓBITOS (ACUMULADO)



EVOLUÇÃO DOS CASOS ATIVOS



CORONAVÍRUS

Boletim Epidemiológico

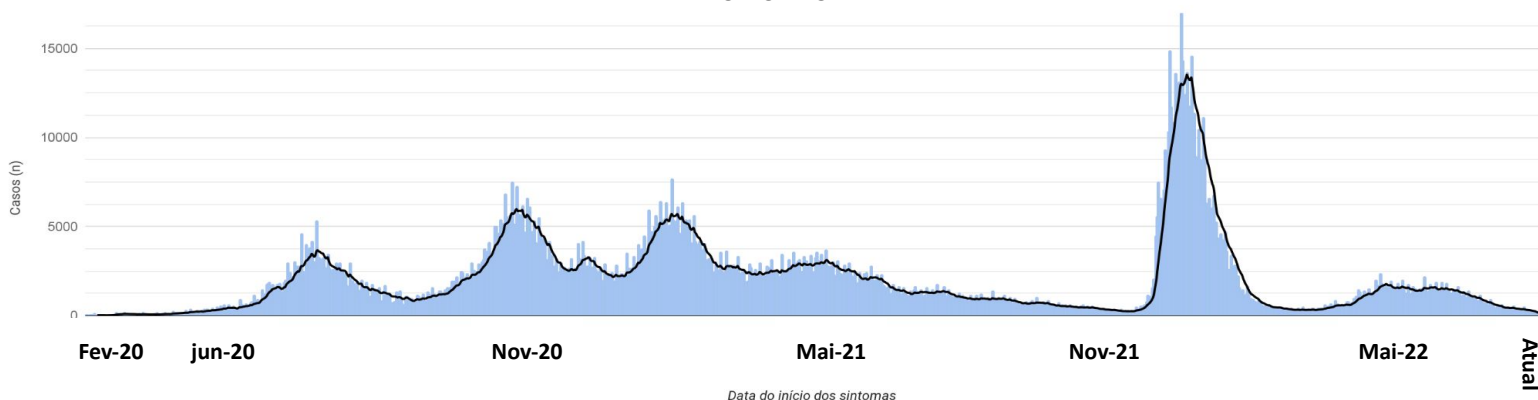


04 de setembro de 2022

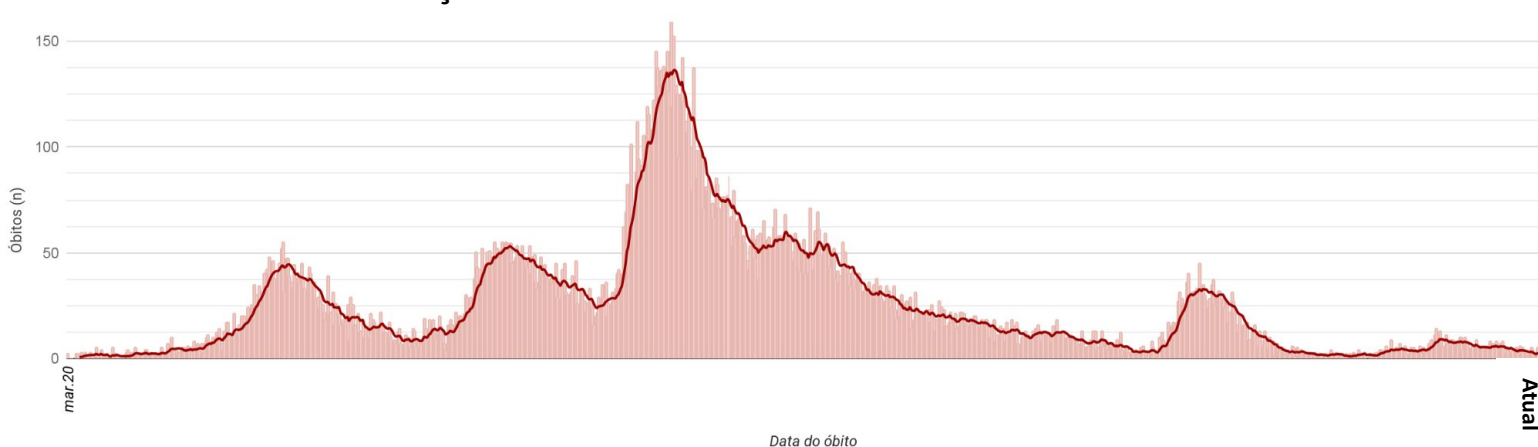
CASOS, ÓBITOS E TAXAS POR ANO DE INÍCIO DOS SINTOMAS

	2020	2021	2022
Casos (n)	536.845	732.862	596.801
Taxa de Incidência (casos por 100 mil hab.)	7.402,2	10.105,0	8.228,9
Óbitos (n)	5.412	14.829	2.129
Taxa de mortalidade (óbitos por 100 mil hab.)	74,6	204,5	29,4
Taxa de Letalidade (%)	1,01%	2,02%	0,36%

EVOLUÇÃO DO CASOS CONFIRMADOS POR DATA DE INÍCIO DOS SINTOMAS 2020-2022



EVOLUÇÃO DOS ÓBITOS POR DATA DE ÓBITO. 2020-2022





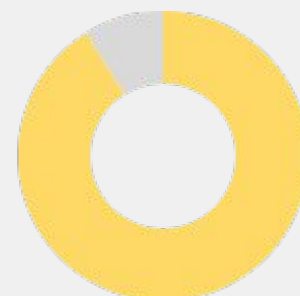
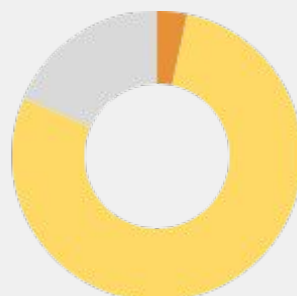
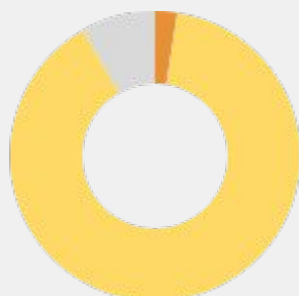
OCUPAÇÃO DE LEITOS DE UTI (TOTAL GERAL)

TOTAL GERAL		
Ocupação geral	1.036	90,6%
Ocupados por Covid-19	24	2,1%
Outras enfermidades	1.012	88,5%
Livres	108	9,4%



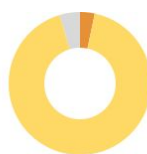
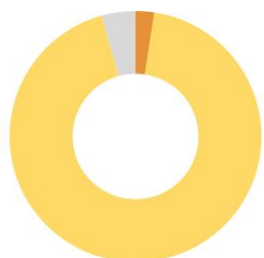
OCUPAÇÃO DE LEITOS DE UTI (ADULTO, PEDIÁTRICO E NEONATAL)

	ADULTO		PEDIÁTRICO		NEONATAL	
Leitos ativos	811		119		214	
Taxa de ocupação	91,7%		81,5%		91,1%	
Ocupados por Covid-19	20	2,5%	4	3,4%	0	0,0%
Outras enfermidades	724	89,3%	93	78,2%	195	91,1%
Livres	67	8,3%	22	18,5%	19	8,9%



OCUPAÇÃO DE LEITOS DE UTI POR MACRORREGIÃO - SUS

GRANDE FLORIANÓPOLIS



Leitos ativos

TOTAL

ADULTO

PEDIÁTRICO

NEONATAL

208

150

20

38

Taxa de ocupação

95,7%

95,3%

90,0%

100,0%

Ocupados por Covid-19

5

2,4%

5

3,3%

0

0,0%

0

0,0%

Outras enfermidades

194

93,3%

138

92,0%

18

90,0%

38

100,0%

Livres

9

4,3%

7

4,7%

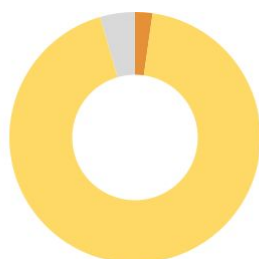
2

10,0%

0

0,0%

VALE DO ITAJAÍ



Leitos ativos

TOTAL

ADULTO

PEDIÁTRICO

NEONATAL

178

130

12

36

Taxa de ocupação

95,5%

96,9%

100,0%

88,9%

Ocupados por Covid-19

4

2,2%

3

2,3%

1

8,3%

0

0,0%

Outras enfermidades

166

93,3%

123

94,6%

11

91,7%

32

88,9%

Livres

8

4,5%

4

3,1%

0

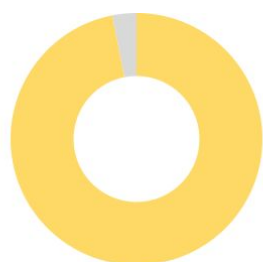
0,0%

4

11,1%

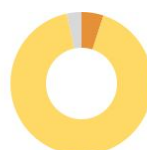
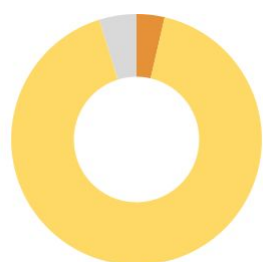
OCUPAÇÃO DE LEITOS DE UTI POR MACRORREGIÃO - SUS

FOZ DO RIO ITAJAÍ



	TOTAL		ADULTO		PEDIÁTRICO		NEONATAL	
Leitos ativos	65		35		15		15	
Taxa de ocupação	96,9%		100,0%		86,7%		100,0%	
Ocupados por Covid-19	0	0,0%	0	0,0%	0	0,0%	0	0,0%
Outras enfermidades	63	96,9%	35	100,0%	13	86,7%	15	100,0%
Livres	2	3,1%	0	0,0%	2	13,3%	0	0,0%

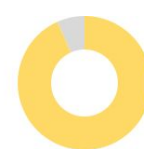
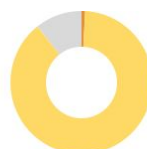
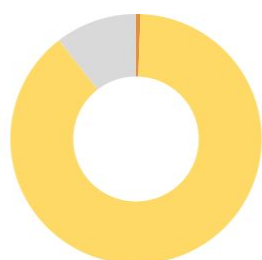
GRANDE OESTE



	TOTAL		ADULTO		PEDIÁTRICO		NEONATAL	
Leitos ativos	83		60		5		18	
Taxa de ocupação	95,2%		96,7%		100,0%		88,9%	
Ocupados por Covid-19	3	3,6%	3	5,0%	0	0,0%	0	0,0%
Outras enfermidades	76	91,6%	55	91,7%	5	100,0%	16	88,9%
Livres	4	4,8%	2	3,3%	0	0,0%	2	11,1%

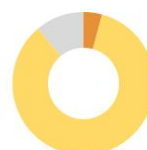
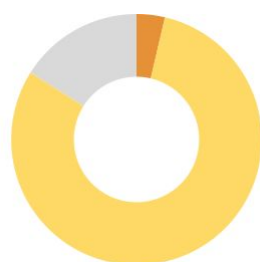
OCUPAÇÃO DE LEITOS DE UTI POR MACRORREGIÃO - SUS

MEIO OESTE E SERRA CATARINENSE



	TOTAL		ADULTO		PEDIÁTRICO		NEONATAL	
Leitos ativos	171		122		19		30	
Taxa de ocupação	89,5%		89,3%		84,2%		93,3%	
Ocupados por Covid-19	1	0,6%	1	0,8%	0	0,0%	0	0,0%
Outras enfermidades	152	88,9%	108	88,5%	16	84,2%	28	93,3%
Livres	18	10,5%	13	10,7%	3	15,8%	2	6,7%

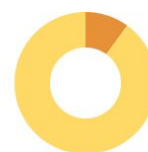
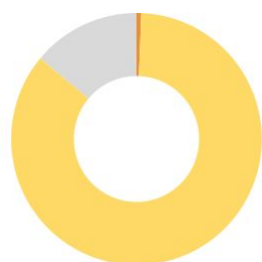
PLANALTO NORTE E NORDESTE



	TOTAL		ADULTO		PEDIÁTRICO		NEONATAL	
Leitos ativos	274		189		38		47	
Taxa de ocupação	83,9%		88,9%		60,5%		83,0%	
Ocupados por Covid-19	10	3,6%	8	4,2%	2	5,3%	0	0,0%
Outras enfermidades	220	80,3%	160	84,7%	21	55,3%	39	83,0%
Livres	44	16,1%	21	11,1%	15	39,5%	8	17,0%

OCUPAÇÃO DE LEITOS DE UTI POR MACRORREGIÃO - SUS

SUL



	TOTAL		ADULTO		PEDIÁTRICO		NEONATAL	
Leitos ativos	165		125		10		30	
Taxa de ocupação	86,1%		84,0%		100,0%		90,0%	
Ocupados por Covid-19	1	0,6%	0	0,0%	1	10,0%	0	0,0%
Outras enfermidades	141	85,5%	105	84,0%	9	90,0%	27	90,0%
Livres	23	13,9%	20	16,0%	0	0,0%	3	10,0%

CORONAVÍRUS

Boletim Epidemiológico



04 de setembro de 2022

CASOS, ÓBITOS, RECUPERADOS E ATIVOS POR MUNICÍPIO E MACRORREGIÃO

- Penha	8852	119	8730	3
- Porto Belo	3710	74	3634	2

PL. NORTE E NORDESTE	376599	4689	371276	634
- Araquari	7096	95	6982	19
- Balneário Barra do Sul	2363	55	2303	5
- Barra Velha	7065	147	6913	5
- Bela Vista do Toldo	108	5	103	0
- Campo Alegre	2411	45	2345	21
- Canoinhas	11227	137	11060	30
- Corupá	3180	43	3137	0
- Garuva	3650	39	3604	7
- Guaramirim	9884	113	9754	17
- Irineópolis	1503	17	1483	3
- Itaiópolis	4405	58	4345	2
- Itapoá	6329	84	6242	3
- Jaraguá do Sul	59105	470	58556	79
- Joinville	179963	2311	177312	340
- Mafra	10407	150	10240	17
- Major Vieira	704	8	695	1
- Massaranduba	4975	24	4937	14
- Monte Castelo	1813	25	1782	6
- Papanduva	3209	57	3146	6
- Porto União	7747	103	7622	22
- Rio Negrinho	9418	139	9277	2
- São Bento do Sul	16263	218	16037	8
- São Francisco do Sul	11274	206	11058	10
- São João do Itaperiú	1191	14	1177	0
- Schroeder	7344	45	7284	15
- Três Barras	3965	81	3882	2

SUL	266476	3623	262465	388
- Araranguá	18377	281	18088	8
- Armazém	1757	36	1719	2
- Balneário Arroio do Silva	3821	65	3749	7
- Balneário Gaivota	3479	41	3430	8
- Balneário Rincão	2482	55	2425	2
- Braço do Norte	12889	119	12764	6
- Capivari de Baixo	6712	100	6594	18

- Cocal do Sul	5535	63	5463	9
- Criciúma	53762	736	52979	47
- Ermo	550	7	542	1
- Forquilha	8409	64	8334	11
- Grão-Pará	2446	15	2431	0
- Gravatal	2900	53	2837	10
- Içara	11765	154	11606	5
- Imaruí	1174	27	1147	0
- Imbituba	10492	125	10364	3
- Jacinto Machado	2762	43	2714	5
- Jaguaruna	4800	67	4732	1
- Laguna	9998	179	9800	19
- Lauro Müller	3414	62	3349	3
- Maracajá	2107	25	2080	2
- Meleiro	1947	25	1921	1
- Morro da Fumaça	5541	51	5484	6
- Morro Grande	1083	9	1072	2
- Nova Veneza	4202	37	4155	10
- Orleans	8242	98	8135	9
- Passo de Torres	2939	34	2892	13
- Pedras Grandes	1144	23	1121	0
- Pescaria Brava	2322	28	2293	1
- Praia Grande	2129	18	2099	12
- Rio Fortuna	877	11	864	2
- Sangão	2546	16	2521	9
- Santa Rosa de Lima	659	5	652	2
- Santa Rosa do Sul	2337	31	2303	3
- São João do Sul	1864	18	1831	15
- São Ludgero	4859	38	4821	0
- São Martinho	909	15	894	0
- Siderópolis	2311	51	2253	7
- Sombrio	6566	89	6464	13
- Timbé do Sul	1460	19	1440	1
- Treviso	1325	13	1307	5
- Treze de Maio	1700	20	1669	11
- Tubarão	30755	543	30118	94
- Turvo	3485	38	3445	2
- Urussanga	5643	76	5564	3

CORONAVÍRUS

Boletim Epidemiológico



04 de setembro de 2022

CASOS, ÓBITOS, RECUPERADOS E ATIVOS POR MUNICÍPIO E MACRORREGIÃO

MEIO OESTE E SERRA	238722	3112	235112	498
- Abdon Batista	511	4	507	0
- Água Doce	2322	20	2296	6
- Alto Bela Vista	508	3	505	0
- Anita Garibaldi	2060	12	2046	2
- Arabutã	681	10	671	0
- Arroio Trinta	1274	15	1243	16
- Bocaina do Sul	862	5	847	10
- Bom Jardim da Serra	1099	8	1091	0
- Bom Retiro	1309	23	1280	6
- Brunópolis	721	9	712	0
- Caçador	9303	326	8956	21
- Calmon	77	7	70	0
- Campo Belo do Sul	1178	23	1151	4
- Campos Novos	9316	138	9165	13
- Capão Alto	394	3	387	4
- Capinzal	7398	57	7324	17
- Catanduvas	3148	35	3105	8
- Celso Ramos	962	7	955	0
- Cerro Negro	425	4	419	2
- Concórdia	27258	245	26993	20
- Correia Pinto	3623	67	3544	12
- Curitibanos	10094	213	9877	4
- Erval Velho	1602	13	1585	4
- Fraiburgo	8212	132	8050	30
- Frei Rogério	699	11	688	0
- Herval d'Oeste	7337	76	7250	11
- Ibiam	406	4	402	0
- Ibicaré	826	9	811	6
- Iomerê	661	11	649	1
- Ipira	594	7	585	2
- Ipumirim	1054	13	1039	2
- Irani	2456	22	2432	2
- Itá	2262	31	2225	6
- Jaborá	1105	12	1092	1
- Joaçaba	10699	86	10601	12
- Lacerdópolis	781	4	774	3
- Lages	42942	605	42198	139
- Lebon Régis	1759	72	1685	2

- Lindóia do Sul	1293	13	1280	0
- Luzerna	1777	17	1757	3
- Macieira	477	6	470	1
- Matos Costa	290	4	284	2
- Monte Carlo	1713	48	1664	1
- Otacílio Costa	6222	73	6139	10
- Ouro	2508	23	2479	6
- Painel	350	6	343	1
- Palmeira	743	5	736	2
- Peritiba	566	5	561	0
- Pinheiro Preto	857	10	846	1
- Piratuba	770	12	758	0
- Ponte Alta	1004	15	986	3
- Ponte Alta do Norte	460	9	451	0
- Presidente Castello Branco	625	5	620	0
- Rio das Antas	1928	21	1897	10
- Rio Rufino	350	8	340	2
- Salto Veloso	1488	8	1471	9
- Santa Cecília	2976	36	2939	1
- São Cristóvão do Sul	340	18	322	0
- São Joaquim	7935	94	7794	47
- São José do Cerrito	1401	16	1383	2
- Seara	4807	42	4764	1
- Tangará	2416	36	2380	0
- Timbó Grande	1175	19	1155	1
- Treze Tílias	1517	17	1499	1
- Urubici	785	28	757	0
- Urupema	524	5	518	1
- Vargem	943	4	937	2
- Vargem Bonita	1460	11	1446	3
- Videira	19024	137	18866	21
- Xavantina	705	5	700	0
- Zortéa	1375	14	1360	1

GRANDE OESTE	204293	2598	201224	471
- Abelardo Luz	2465	69	2382	14
- Águas de Chapecó	1232	15	1209	8
- Águas Frias	1061	4	1051	6
- Anchieta	1256	12	1241	3

CORONAVÍRUS

Boletim Epidemiológico



04 de setembro de 2022

CASOS, ÓBITOS, RECUPERADOS E ATIVOS POR MUNICÍPIO E MACRORREGIÃO

- Arvoredo	471	5	466	0	- Novo Horizonte	663	2	652	9
- Bandeirante	754	7	742	5	- Ouro Verde	759	13	744	2
- Barra Bonita	479	2	477	0	- Paial	461	4	457	0
- Belmonte	662	5	657	0	- Palma Sola	1892	19	1863	10
- Bom Jesus	783	12	771	0	- Palmitos	3693	72	3620	1
- Bom Jesus do Oeste	385	6	379	0	- Paraíso	349	7	342	0
- Caibi	1310	20	1288	2	- Passos Maia	933	13	920	0
- Campo Erê	2251	23	2221	7	- Pinhalzinho	6343	38	6289	16
- Caxambu do Sul	1185	14	1170	1	- Planalto Alegre	750	15	733	2
- Chapecó	70153	867	69146	140	- Ponte Serrada	2546	63	2465	18
- Cordilheira Alta	1092	10	1078	4	- Princesa	837	13	818	6
- Coronel Freitas	2673	33	2639	1	- Quilombo	2822	45	2769	8
- Coronel Martins	568	3	560	5	- Riqueza	981	19	961	1
- Cunha Porã	1859	29	1824	6	- Romelândia	583	8	574	1
- Cunchaí	205	4	201	0	- Saltinho	509	8	498	3
- Descanso	1621	20	1594	7	- Santa Helena	237	4	233	0
- Dionísio Cerqueira	3335	57	3275	3	- Santa Terezinha do Progresso	430	4	426	0
- Entre Rios	1173	11	1162	0	- Santiago do Sul	236	2	234	0
- Faxinal dos Guedes	3567	47	3509	11	- São Bernardino	476	4	472	0
- Flor do Sertão	307		306	1	- São Carlos	1293	24	1266	3
- Formosa do Sul	737	10	727	0	- São Domingos	1520	24	1496	0
- Galvão	860	12	846	2	- São João do Oeste	905	9	896	0
- Guaraciaba	2558	38	2509	11	- São José do Cedro	3058	29	3021	8
- Guarujá do Sul	986	12	973	1	- São Lourenço do Oeste	4418	74	4338	6
- Guatambu	1473	20	1450	3	- São Miguel da Boa Vista	413	8	404	1
- Iporã do Oeste	918	16	898	4	- São Miguel do Oeste	9405	86	9313	6
- Ipuçu	1570	18	1548	4	- Saudades	2042	19	2018	5
- Iraceminha	769	5	760	4	- Serra Alta	498	6	488	4
- Irati	517	8	509	0	- Sul Brasil	808	7	800	1
- Itapiranga	2719	23	2692	4	- Tigrinhos	588	2	586	0
- Jardinópolis	676	5	671	0	- Tunápolis	1747	11	1725	11
- Jupiá	349	7	342	0	- União do Oeste	664	12	647	5
- Lajeado Grande	527	7	518	2	- Vargeão	389	11	377	1
- Maravilha	8467	79	8376	12	- Xanxerê	14073	202	13859	12
- Marema	498	13	482	3	- Xaxim	8531	129	8348	54
- Modelo	780	12	766	2					
- Mondai	1470	12	1457	1	- Outros estados				0
- Nova Erechim	940	12	928	0	- Outros países				0
- Nova Itaberaba	780	8	772	0	- Não informado				0

NOTAS EXPLICATIVAS

1 - O número de pacientes recuperados considera aqueles que tenham recebido alta hospitalar e tenham decorridos 14 dias do início dos sintomas sem evolução a óbito. Limitações: por forma de concepção dos sistemas de informação, os casos são registrados de forma única, portanto, pessoas que foram internadas após a inclusão no sistema de informação, ou tenham registrados mais de um evento de internação e alta, ou não estão encerrados no SIVEP-Gripe podem não ser considerados como casos recuperados.

2 - Eventual diferença entre o total de casos confirmados ou óbitos por sexo e o total geral diz respeito a situações em que o sexo não foi informado pelo notificador.

FONTES

SANTA CATARINA. Centro de Informática e Automação do Estado de Santa Catarina - CIASC. Plataforma BoaVista, com dados da Diretoria de Vigilância Epidemiológica vinculada à Superintendência de Vigilância em Saúde da Secretaria de Estado da Saúde. Acesso em: 04 de setembro de 2022, 14h22

SANTA CATARINA. Secretaria de Estado da Saúde, Superintendência de Serviços Especializados e Regulação. Acesso em: 04 de setembro de 2022, 14h06.

BRASIL. Ministério da Saúde. Painel Coronavírus. Disponível em: <https://covid.saude.gov.br/>. Acesso em: 04 de setembro de 2022, 15h12.



Links úteis

Links úteis

www.coronavirus.sc.gov.br

Boletins epidemiológicos
Guia de convívio responsável
Tira dúvidas
Triagem online
Portal da Transparência

