



# ***CORONAVÍRUS***

## **Boletim Epidemiológico**

02 de setembro de 2022

[www.coronavirus.sc.gov.br](http://www.coronavirus.sc.gov.br)

# CORONAVÍRUS

## Boletim Epidemiológico



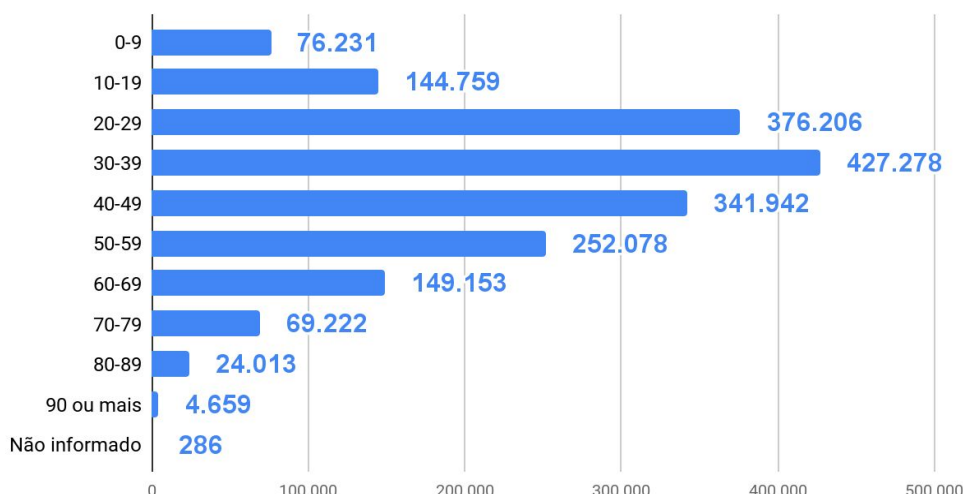
02 de setembro de 2022

### DADOS GERAIS (2020 - 2022)

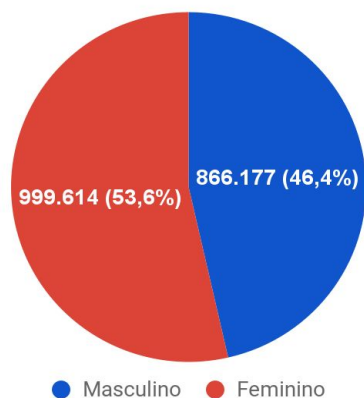
<b>Casos confirmados</b> <b>1.865.827</b> +960	<b>Taxa de Incidência</b> (casos por 100 mil hab.) <b>25.726,7</b> +13	<b>Pacientes recuperados</b> <b>1.839.962</b> +1041	<b>Casos ativos</b> <b>3.497</b> -86
<b>Óbitos</b> <b>22.368</b> +5	<b>Taxa de Mortalidade</b> (óbitos por 100 mil hab.) <b>308,0</b> =	<b>Taxa de letalidade</b> (%) <b>1,20%</b> =	<b>71</b> Testes em análise no Lacen

TESTES PCR: **1.721.587** Clínico-epidemiológico: **31.050**

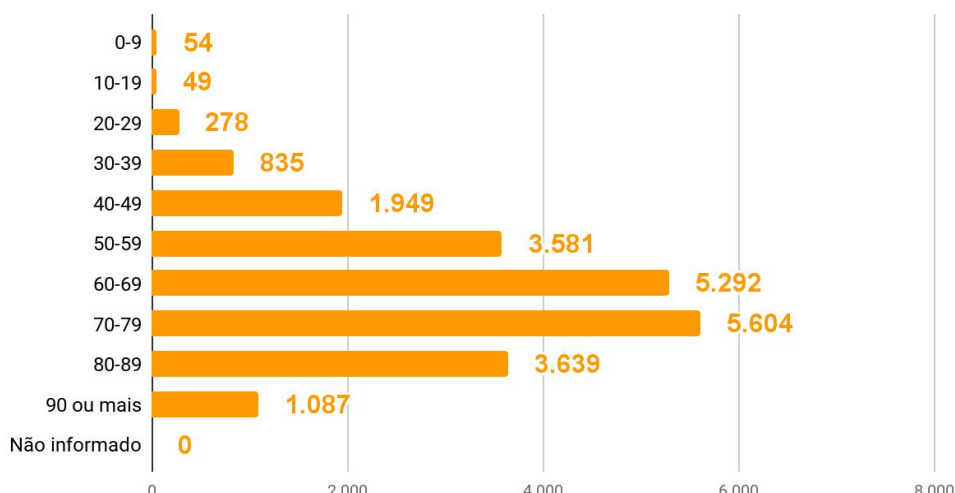
#### Casos por faixa etária



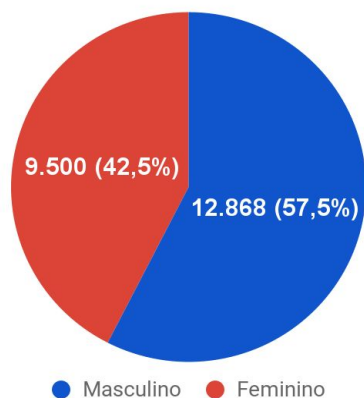
#### Casos confirmados por sexo



#### Óbitos por faixa etária



#### Óbitos por sexo



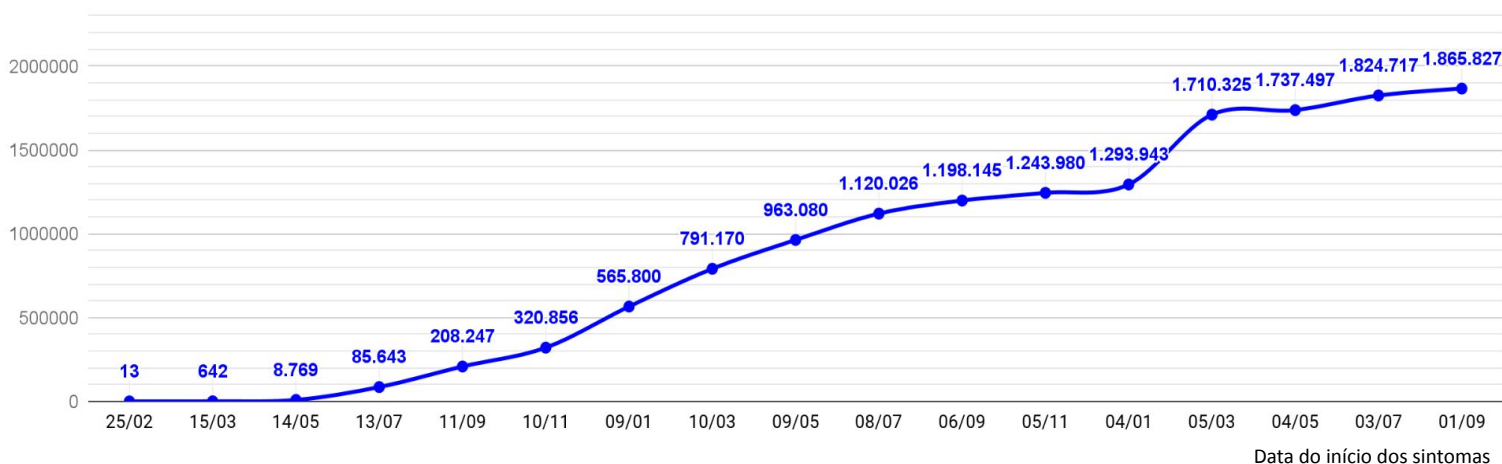
# CORONAVÍRUS

## Boletim Epidemiológico

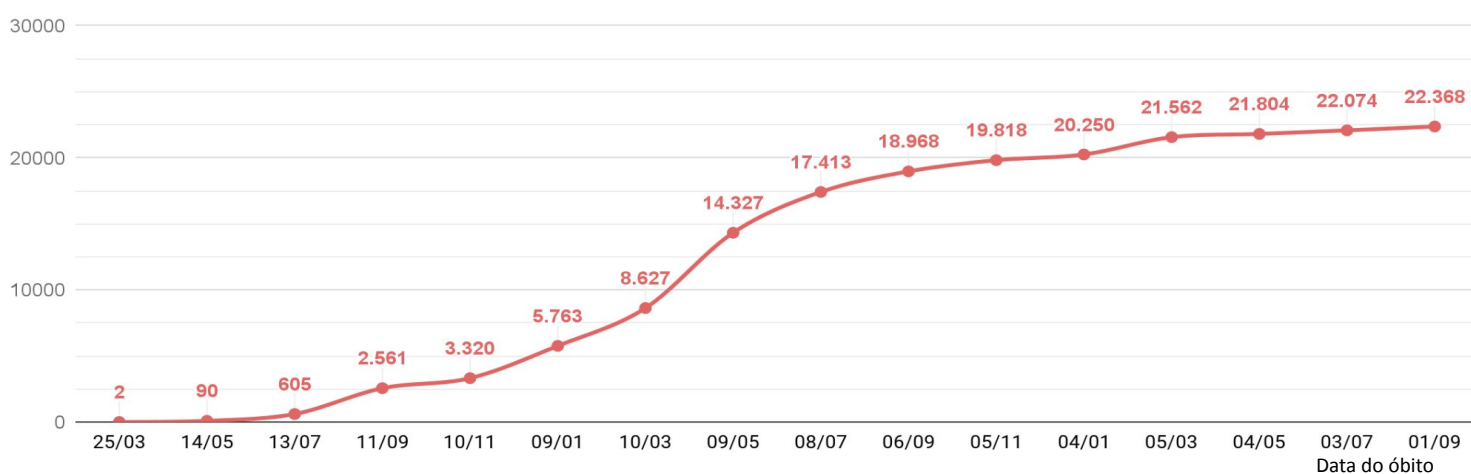


02 de setembro de 2022

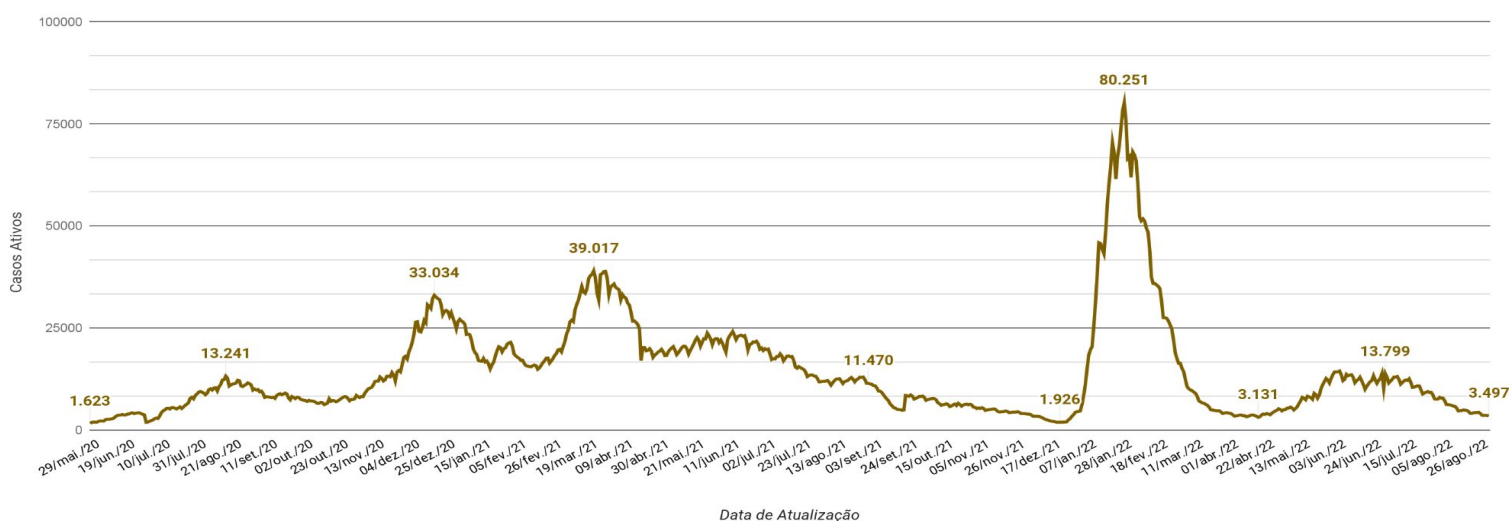
### EVOLUÇÃO DO CASOS CONFIRMADOS (ACUMULADO)



### EVOLUÇÃO DOS ÓBITOS (ACUMULADO)



### EVOLUÇÃO DOS CASOS ATIVOS





# CORONAVÍRUS

## Boletim Epidemiológico

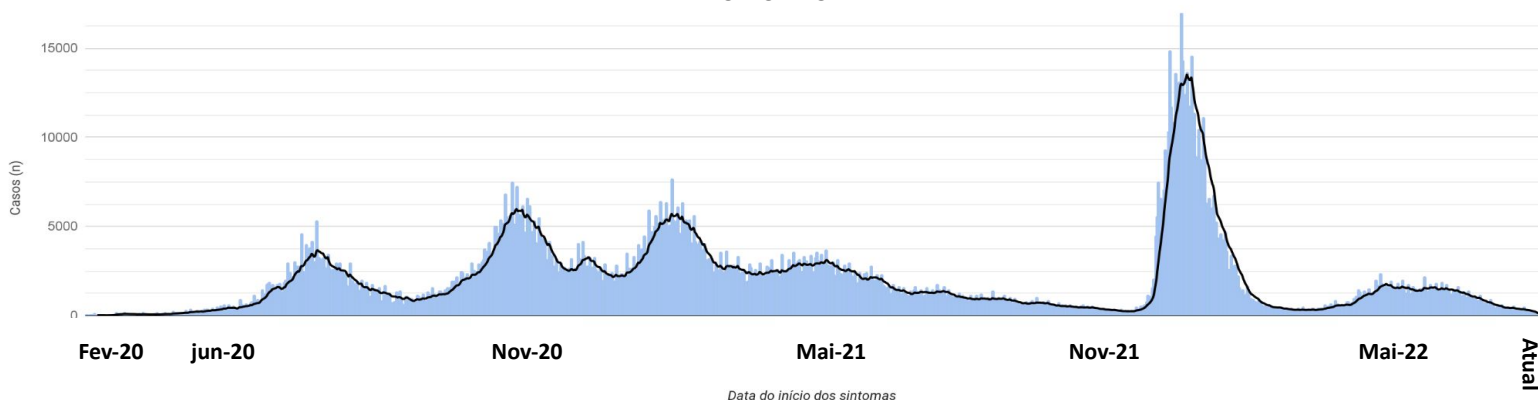


02 de setembro de 2022

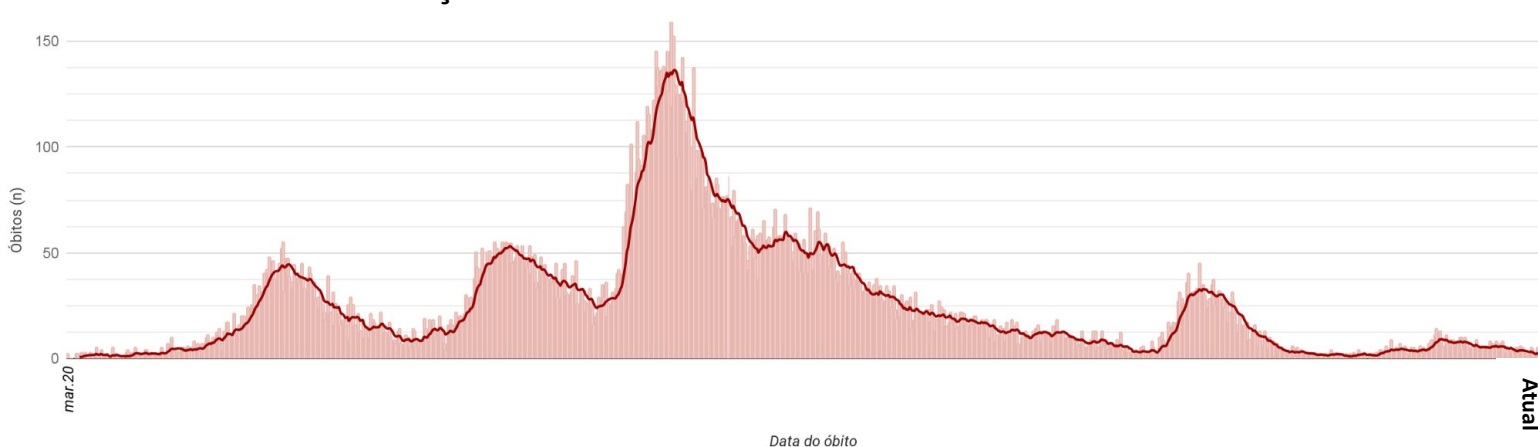
### CASOS, ÓBITOS E TAXAS POR ANO DE INÍCIO DOS SINTOMAS

	2020	2021	2022
<b>Casos</b> (n)	<b>536.845</b>	<b>732.862</b>	<b>596.120</b>
<b>Taxa de Incidência</b> (casos por 100 mil hab.)	<b>7.402,2</b>	<b>10.105,0</b>	<b>8.219,5</b>
<b>Óbitos</b> (n)	<b>5.412</b>	<b>14.829</b>	<b>2.127</b>
<b>Taxa de mortalidade</b> (óbitos por 100 mil hab.)	<b>74,6</b>	<b>204,5</b>	<b>29,3</b>
<b>Taxa de Letalidade</b> (%)	<b>1,01%</b>	<b>2,02%</b>	<b>0,36%</b>

### EVOLUÇÃO DO CASOS CONFIRMADOS POR DATA DE INÍCIO DOS SINTOMAS 2020-2022



### EVOLUÇÃO DOS ÓBITOS POR DATA DE ÓBITO. 2020-2022



### OCUPAÇÃO DE LEITOS DE UTI (TOTAL GERAL)

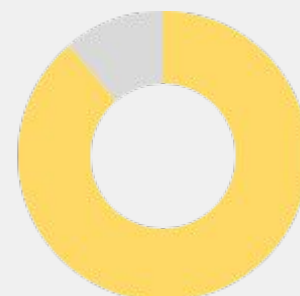
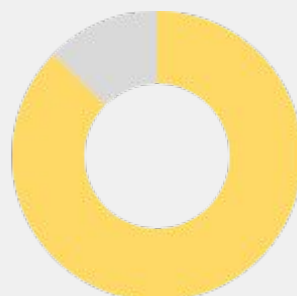
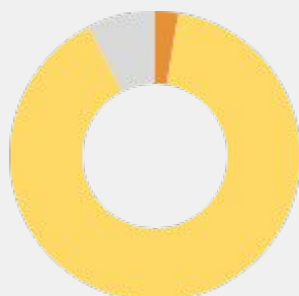
#### TOTAL GERAL

Ocupação geral	<b>1.043</b>	91,3%
Ocupados por Covid-19	<b>21</b>	1,8%
Outras enfermidades	<b>1.022</b>	89,4%
Livres	<b>100</b>	8,7%



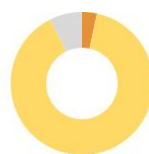
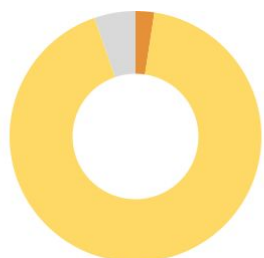
### OCUPAÇÃO DE LEITOS DE UTI (ADULTO, PEDIÁTRICO E NEONATAL)

	ADULTO		PEDIÁTRICO		NEONATAL	
Leitos ativos	<b>810</b>		<b>119</b>		<b>214</b>	
Taxa de ocupação	<b>92,5%</b>		<b>87,4%</b>		<b>88,8%</b>	
Ocupados por Covid-19	<b>21</b>	2,6%	<b>0</b>	0,0%	<b>0</b>	0,0%
Outras enfermidades	<b>728</b>	89,9%	<b>104</b>	87,4%	<b>190</b>	88,8%
Livres	<b>61</b>	7,5%	<b>15</b>	12,6%	<b>24</b>	11,2%



### OCUPAÇÃO DE LEITOS DE UTI POR MACRORREGIÃO - SUS

#### GRANDE FLORIANÓPOLIS



Leitos ativos

**TOTAL**

**ADULTO**

**PEDIÁTRICO**

**NEONATAL**

**208**

**149**

**20**

**39**

Taxa de ocupação

**94,7%**

**92,6%**

**100,0%**

**100,0%**

Ocupados por Covid-19

**5**

2,4%

**5**

3,4%

**0**

0,0%

**0**

0,0%

Outras enfermidades

**192**

92,3%

**133**

89,3%

**20**

100,0  
%

**39**

100,0  
%

Livres

**11**

5,3%

**11**

7,4%

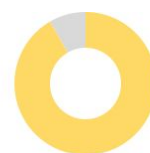
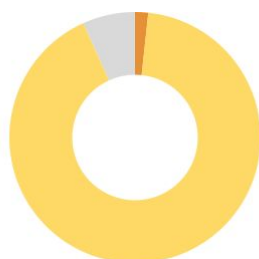
**0**

0,0%

**0**

0,0%

#### VALE DO ITAJAÍ



Leitos ativos

**TOTAL**

**ADULTO**

**PEDIÁTRICO**

**NEONATAL**

**177**

**129**

**12**

**36**

Taxa de ocupação

**93,2%**

**96,9%**

**91,7%**

**80,6%**

Ocupados por Covid-19

**3**

1,7%

**3**

2,3%

**0**

0,0%

**0**

0,0%

Outras enfermidades

**162**

91,5%

**122**

94,6%

**11**

91,7%

**29**

80,6%

Livres

**12**

6,8%

**4**

3,1%

**1**

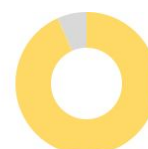
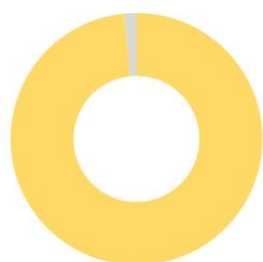
8,3%

**7**

19,4%

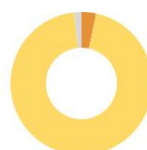
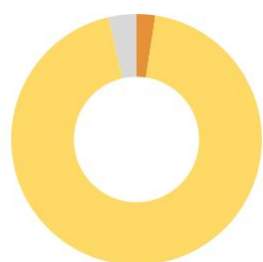
### OCUPAÇÃO DE LEITOS DE UTI POR MACRORREGIÃO - SUS

#### FOZ DO RIO ITAJAÍ



	TOTAL		ADULTO		PEDIÁTRICO		NEONATAL	
Leitos ativos	65		35		15		15	
Taxa de ocupação	98,5%		100,0%		93,3%		100,0%	
Ocupados por Covid-19	0	0,0%	0	0,0%	0	0,0%	0	0,0%
Outras enfermidades	64	98,5%	35	100,0%	14	93,3%	15	100,0%
Livres	1	1,5%	0	0,0%	1	6,7%	0	0,0%

#### GRANDE OESTE

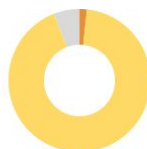
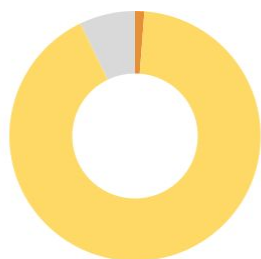


	TOTAL		ADULTO		PEDIÁTRICO		NEONATAL	
Leitos ativos	83		60		5		18	
Taxa de ocupação	96,4%		98,3%		100,0%		88,9%	
Ocupados por Covid-19	2	2,4%	2	3,3%	0	0,0%	0	0,0%
Outras enfermidades	78	94,0%	57	95,0%	5	100,0%	16	88,9%
Livres	3	3,6%	1	1,7%	0	0,0%	2	11,1%



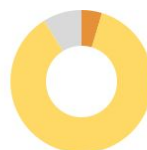
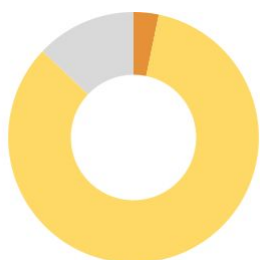
### OCUPAÇÃO DE LEITOS DE UTI POR MACRORREGIÃO - SUS

#### MEIO OESTE E SERRA CATARINENSE



	TOTAL		ADULTO		PEDIÁTRICO		NEONATAL	
Leitos ativos	167		119		19		29	
Taxa de ocupação	92,8%		94,1%		89,5%		89,7%	
Ocupados por Covid-19	2	1,2%	2	1,7%	0	0,0%	0	0,0%
Outras enfermidades	153	91,6%	110	92,4%	17	89,5%	26	89,7%
Livres	12	7,2%	7	5,9%	2	10,5%	3	10,3%

#### PLANALTO NORTE E NORDESTE

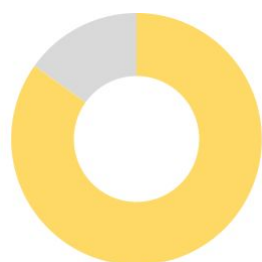


	TOTAL		ADULTO		PEDIÁTRICO		NEONATAL	
Leitos ativos	278		193		38		47	
Taxa de ocupação	87,1%		91,2%		73,7%		80,9%	
Ocupados por Covid-19	9	3,2%	9	4,7%	0	0,0%	0	0,0%
Outras enfermidades	233	83,8%	167	86,5%	28	73,7%	38	80,9%
Livres	36	12,9%	17	8,8%	10	26,3%	9	19,1%



### OCUPAÇÃO DE LEITOS DE UTI POR MACRORREGIÃO - SUS

SUL



	TOTAL		ADULTO		PEDIÁTRICO		NEONATAL	
Leitos ativos	165		125		10		30	
Taxa de ocupação	84,8%		83,2%		90,0%		90,0%	
Ocupados por Covid-19	0	0,0%	0	0,0%	0	0,0%	0	0,0%
Outras enfermidades	140	84,8%	104	83,2%	9	90,0%	27	90,0%
Livres	25	15,2%	21	16,8%	1	10,0%	3	10,0%



# CORONAVÍRUS

## Boletim Epidemiológico



02 de setembro de 2022

### CASOS, ÓBITOS, RECUPERADOS E ATIVOS POR MUNICÍPIO E MACRORREGIÃO

- Penha	8852	119	8727	6
- Porto Belo	3710	74	3634	2

PL. NORTE E NORDESTE	376328	4688	370911	729
- Araquari	7093	95	6969	29
- Balneário Barra do Sul	2361	55	2300	6
- Barra Velha	7065	147	6911	7
- Bela Vista do Toldo	108	5	103	0
- Campo Alegre	2411	45	2345	21
- Canoinhas	11226	137	11056	33
- Corupá	3176	43	3133	0
- Garuva	3650	39	3603	8
- Guaramirim	9876	113	9750	13
- Irineópolis	1503	17	1482	4
- Itaiópolis	4405	58	4344	3
- Itapoá	6329	84	6242	3
- Jaraguá do Sul	58973	470	58406	97
- Joinville	179929	2311	177229	389
- Mafra	10406	150	10237	19
- Major Vieira	704	8	695	1
- Massaranduba	4972	24	4932	16
- Monte Castelo	1810	25	1778	7
- Papanduva	3207	57	3144	6
- Porto União	7745	103	7617	25
- Rio Negrinho	9345	138	9202	5
- São Bento do Sul	16261	218	16036	7
- São Francisco do Sul	11274	206	11055	13
- São João do Itaperiú	1191	14	1177	0
- Schroeder	7343	45	7284	14
- Três Barras	3965	81	3881	3

SUL	266393	3623	262339	431
- Araranguá	18364	281	18078	5
- Armazém	1757	36	1719	2
- Balneário Arroio do Silva	3820	65	3748	7
- Balneário Gaivota	3478	41	3425	12
- Balneário Rincão	2482	55	2425	2
- Braço do Norte	12888	119	12763	6
- Capivari de Baixo	6711	100	6591	20

- Cocal do Sul	5530	63	5459	8
- Criciúma	53759	736	52974	49
- Ermo	550	7	542	1
- Forquilha	8409	64	8329	16
- Grão-Pará	2438	15	2423	0
- Gravatal	2900	53	2837	10
- Içara	11765	154	11605	6
- Imaruí	1174	27	1147	0
- Imbituba	10463	125	10334	4
- Jacinto Machado	2762	43	2713	6
- Jaguaruna	4797	67	4728	2
- Laguna	9996	179	9795	22
- Lauro Müller	3414	62	3346	6
- Maracajá	2107	25	2080	2
- Meleiro	1947	25	1921	1
- Morro da Fumaça	5541	51	5480	10
- Morro Grande	1083	9	1070	4
- Nova Veneza	4202	37	4152	13
- Orleans	8241	98	8132	11
- Passo de Torres	2938	34	2890	14
- Pedras Grandes	1144	23	1121	0
- Pescaria Brava	2322	28	2293	1
- Praia Grande	2127	18	2095	14
- Rio Fortuna	877	11	864	2
- Sangão	2545	16	2520	9
- Santa Rosa de Lima	659	5	651	3
- Santa Rosa do Sul	2336	31	2303	2
- São João do Sul	1864	18	1830	16
- São Ludgero	4859	38	4821	0
- São Martinho	909	15	894	0
- Siderópolis	2311	51	2250	10
- Sombrio	6564	89	6463	12
- Timbé do Sul	1460	19	1440	1
- Treviso	1325	13	1306	6
- Treze de Maio	1700	20	1669	11
- Tubarão	30747	543	30106	98
- Turvo	3485	38	3445	2
- Urussanga	5643	76	5562	5

# CORONAVÍRUS

## Boletim Epidemiológico



02 de setembro de 2022

### CASOS, ÓBITOS, RECUPERADOS E ATIVOS POR MUNICÍPIO E MACRORREGIÃO

MEIO OESTE E SERRA	238625	3112	234947	566
- Abdon Batista	510	4	506	0
- Água Doce	2321	20	2293	8
- Alto Bela Vista	508	3	505	0
- Anita Garibaldi	2060	12	2045	3
- Arabutã	678	10	666	2
- Arroio Trinta	1272	15	1241	16
- Bocaina do Sul	862	5	844	13
- Bom Jardim da Serra	1099	8	1091	0
- Bom Retiro	1309	23	1280	6
- Brunópolis	721	9	712	0
- Caçador	9303	326	8953	24
- Calmon	77	7	70	0
- Campo Belo do Sul	1178	23	1151	4
- Campos Novos	9315	138	9162	15
- Capão Alto	394	3	387	4
- Capinzal	7387	57	7319	11
- Catanduvas	3147	35	3104	8
- Celso Ramos	962	7	955	0
- Cerro Negro	425	4	419	2
- Concórdia	27233	245	26960	28
- Correia Pinto	3623	67	3544	12
- Curitibanos	10094	213	9874	7
- Erval Velho	1602	13	1585	4
- Fraiburgo	8205	132	8043	30
- Frei Rogério	699	11	688	0
- Herval d'Oeste	7337	76	7248	13
- Ibiam	406	4	402	0
- Ibicaré	826	9	810	7
- Iomerê	661	11	649	1
- Ipira	593	7	585	1
- Ipumirim	1054	13	1039	2
- Irani	2456	22	2432	2
- Itá	2261	31	2219	11
- Jaborá	1105	12	1092	1
- Joaçaba	10683	86	10584	13
- Lacerdópolis	781	4	774	3
- Lages	42937	605	42183	149
- Lebon Régis	1759	72	1683	4

- Lindóia do Sul	1293	13	1280	0
- Luzerna	1775	17	1755	3
- Macieira	470	6	464	0
- Matos Costa	290	4	284	2
- Monte Carlo	1713	48	1663	2
- Otacílio Costa	6222	73	6138	11
- Ouro	2508	23	2474	11
- Pained	350	6	343	1
- Palmeira	743	5	736	2
- Peritiba	566	5	561	0
- Pinheiro Preto	857	10	846	1
- Piratuba	770	12	758	0
- Ponte Alta	1004	15	986	3
- Ponte Alta do Norte	460	9	451	0
- Presidente Castello Branco	625	5	620	0
- Rio das Antas	1926	21	1896	9
- Rio Rufino	350	8	340	2
- Salto Veloso	1487	8	1470	9
- Santa Cecília	2976	36	2936	4
- São Cristóvão do Sul	340	18	322	0
- São Joaquim	7928	94	7780	54
- São José do Cerrito	1401	16	1383	2
- Seara	4807	42	4764	1
- Tangará	2416	36	2379	1
- Timbó Grande	1175	19	1155	1
- Treze Tílias	1514	17	1496	1
- Urubici	785	28	757	0
- Urupema	524	5	518	1
- Vargem	943	4	937	2
- Vargem Bonita	1460	11	1447	2
- Videira	19024	137	18852	35
- Xavantina	705	5	700	0
- Zortéa	1375	14	1359	2

GRANDE OESTE	204238	2597	201111	530
- Abelardo Luz	2461	69	2375	17
- Águas de Chapecó	1232	15	1207	10
- Águas Frias	1060	4	1049	7
- Anchieta	1256	12	1241	3



# CORONAVÍRUS

## Boletim Epidemiológico



02 de setembro de 2022

### CASOS, ÓBITOS, RECUPERADOS E ATIVOS POR MUNICÍPIO E MACRORREGIÃO

- Arvoredo	471	5	466	0	- Novo Horizonte	655	2	649	4
- Bandeirante	754	7	741	6	- Ouro Verde	759	13	742	4
- Barra Bonita	479	2	477	0	- Paial	461	4	456	1
- Belmonte	662	5	657	0	- Palma Sola	1892	19	1860	13
- Bom Jesus	783	12	771	0	- Palmitos	3693	72	3620	1
- Bom Jesus do Oeste	385	6	379	0	- Paraíso	349	7	342	0
- Caibi	1310	20	1288	2	- Passos Maia	933	13	920	0
- Campo Erê	2251	23	2220	8	- Pinhalzinho	6343	38	6285	20
- Caxambu do Sul	1185	14	1170	1	- Planalto Alegre	750	15	732	3
- Chapecó	70136	867	69116	153	- Ponte Serrada	2546	62	2465	19
- Cordilheira Alta	1092	10	1077	5	- Princesa	837	13	813	11
- Coronel Freitas	2673	33	2637	3	- Quilombo	2822	45	2768	9
- Coronel Martins	568	3	560	5	- Riqueza	981	19	961	1
- Cunha Porã	1859	29	1822	8	- Romelândia	583	8	574	1
- Cunchaí	205	4	201	0	- Salinho	509	8	498	3
- Descanso	1621	20	1593	8	- Santa Helena	237	4	233	0
- Dionísio Cerqueira	3335	57	3272	6	- Santa Terezinha do Progresso	430	4	426	0
- Entre Rios	1173	11	1161	1	- Santiago do Sul	236	2	234	0
- Faxinal dos Guedes	3567	47	3507	13	- São Bernardino	476	4	472	0
- Flor do Sertão	307		306	1	- São Carlos	1293	24	1266	3
- Formosa do Sul	737	10	727	0	- São Domingos	1520	24	1496	0
- Galvão	858	12	844	2	- São João do Oeste	905	9	896	0
- Guaraciaba	2558	38	2501	19	- São José do Cedro	3056	29	3020	7
- Guarujá do Sul	985	12	973	0	- São Lourenço do Oeste	4418	74	4338	6
- Guatambu	1470	20	1450	0	- São Miguel da Boa Vista	413	8	404	1
- Iporã do Oeste	918	16	898	4	- São Miguel do Oeste	9397	86	9306	5
- Ipuçu	1570	18	1548	4	- Saudades	2042	19	2015	8
- Iraceminha	768	5	760	3	- Serra Alta	498	6	488	4
- Irati	517	8	508	1	- Sul Brasil	808	7	800	1
- Itapiranga	2717	23	2692	2	- Tigrinhos	588	2	586	0
- Jardinópolis	676	5	671	0	- Tunápolis	1747	11	1725	11
- Jupiá	349	7	342	0	- União do Oeste	664	12	646	6
- Lajeado Grande	527	7	516	4	- Vargeão	388	11	376	1
- Maravilha	8465	79	8371	15	- Xanxerê	14072	202	13856	14
- Marema	498	13	481	4	- Xaxim	8530	129	8347	54
- Modelo	780	12	766	2	- Outros estados				0
- Mondai	1469	12	1455	2	- Outros países				0
- Nova Erechim	940	12	928	0	- Não informado				0
- Nova Itaberaba	780	8	772	0					



### NOTAS EXPLICATIVAS

1 - O número de pacientes recuperados considera aqueles que tenham recebido alta hospitalar e tenham decorridos 14 dias do início dos sintomas sem evolução a óbito. Limitações: por forma de concepção dos sistemas de informação, os casos são registrados de forma única, portanto, pessoas que foram internadas após a inclusão no sistema de informação, ou tenham registrados mais de um evento de internação e alta, ou não estão encerrados no SIVEP-Gripe podem não ser considerados como casos recuperados.

2 - Eventual diferença entre o total de casos confirmados ou óbitos por sexo e o total geral diz respeito a situações em que o sexo não foi informado pelo notificador.

### FONTES

SANTA CATARINA. Centro de Informática e Automação do Estado de Santa Catarina - CIASC. Plataforma BoaVista, com dados da Diretoria de Vigilância Epidemiológica vinculada à Superintendência de Vigilância em Saúde da Secretaria de Estado da Saúde. Acesso em: 02 de setembro de 2022, 14h22

SANTA CATARINA. Secretaria de Estado da Saúde, Superintendência de Serviços Especializados e Regulação. Acesso em: 02 de setembro de 2022, 14h06.

BRASIL. Ministério da Saúde. Painel Coronavírus. Disponível em: <https://covid.saude.gov.br/>. Acesso em: 02 de setembro de 2022, 15h12.



## *Links úteis*

# *Links úteis*

**[www.coronavirus.sc.gov.br](http://www.coronavirus.sc.gov.br)**

Boletins epidemiológicos  
Guia de convívio responsável  
Tira dúvidas  
Triagem online  
Portal da Transparência

