



# ***CORONAVÍRUS***

## **Boletim Epidemiológico**

23 de agosto de 2022

[www.coronavirus.sc.gov.br](http://www.coronavirus.sc.gov.br)

# CORONAVÍRUS

## Boletim Epidemiológico



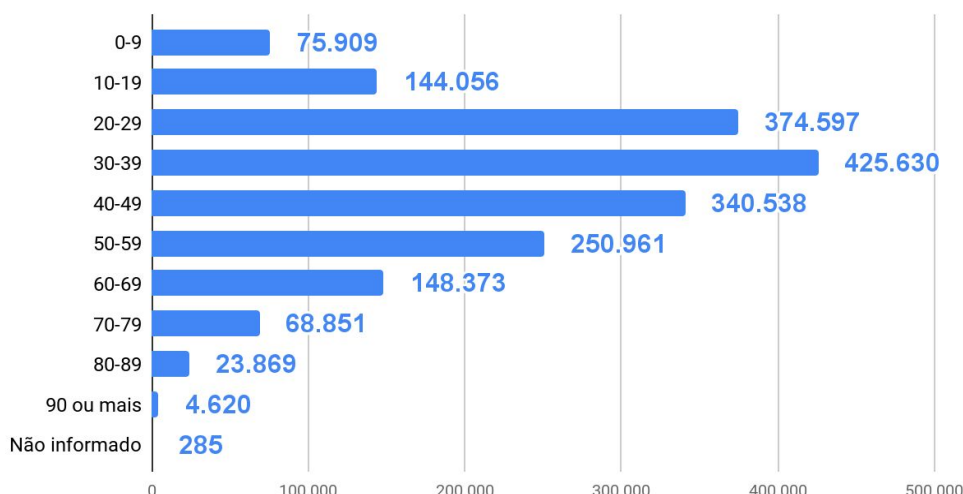
23 de agosto de 2022

### DADOS GERAIS (2020 - 2022)

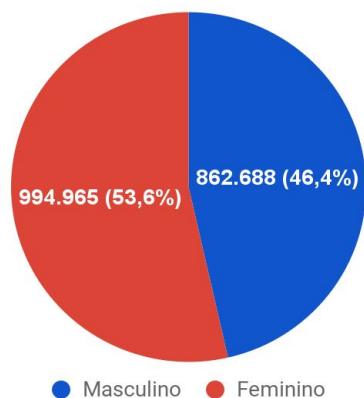
<b>Casos confirmados</b> <b>1.857.689</b> +798	<b>Taxa de Incidência</b> <i>(casos por 100 mil hab.)</i> <b>25.614,5</b> +11	<b>Pacientes recuperados</b> <b>1.831.245</b> +802	<b>Casos ativos</b> <b>4.106</b> -9
<b>Óbitos</b> <b>22.338</b> +5	<b>Taxa de Mortalidade</b> <i>(óbitos por 100 mil hab.)</i> <b>308,0</b> =	<b>Taxa de letalidade</b> (%) <b>1,20%</b> =	<b>180</b> Testes em análise no Lacen

TESTES PCR: **1.713.508** Clínico-epidemiológico: **30.954**

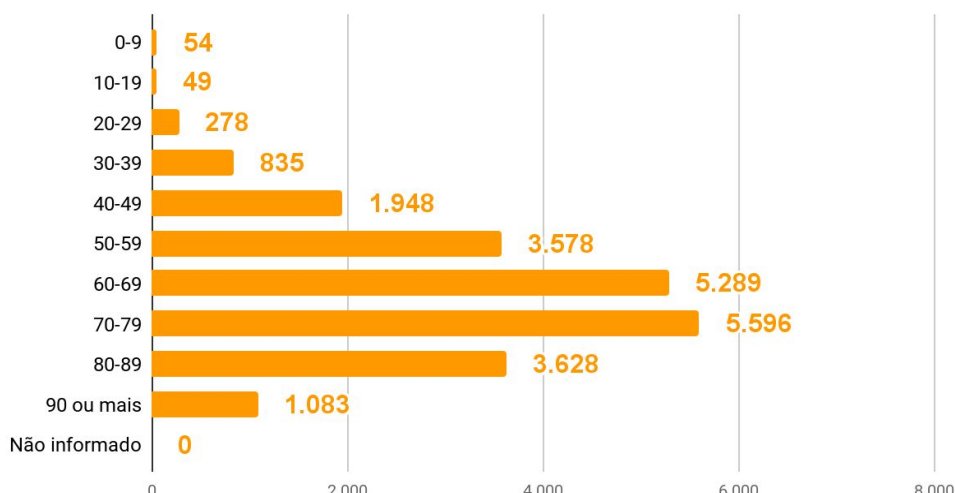
#### Casos por faixa etária



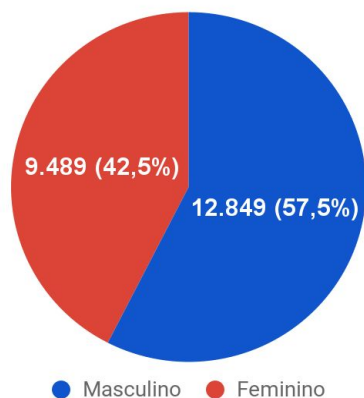
#### Casos confirmados por sexo



#### Óbitos por faixa etária



#### Óbitos por sexo



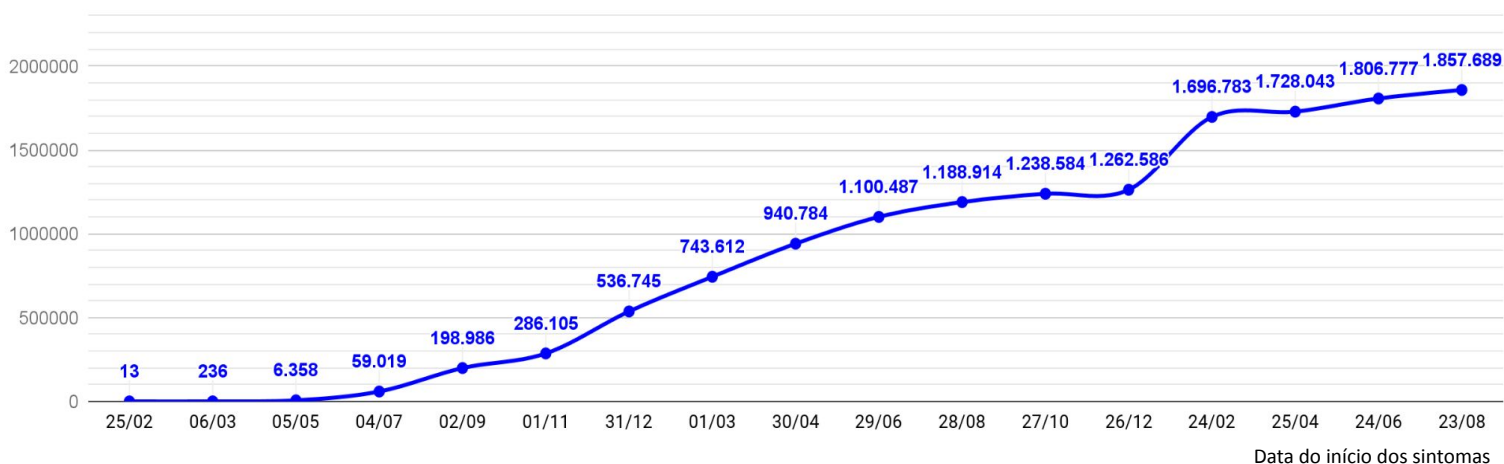
# CORONAVÍRUS

## Boletim Epidemiológico

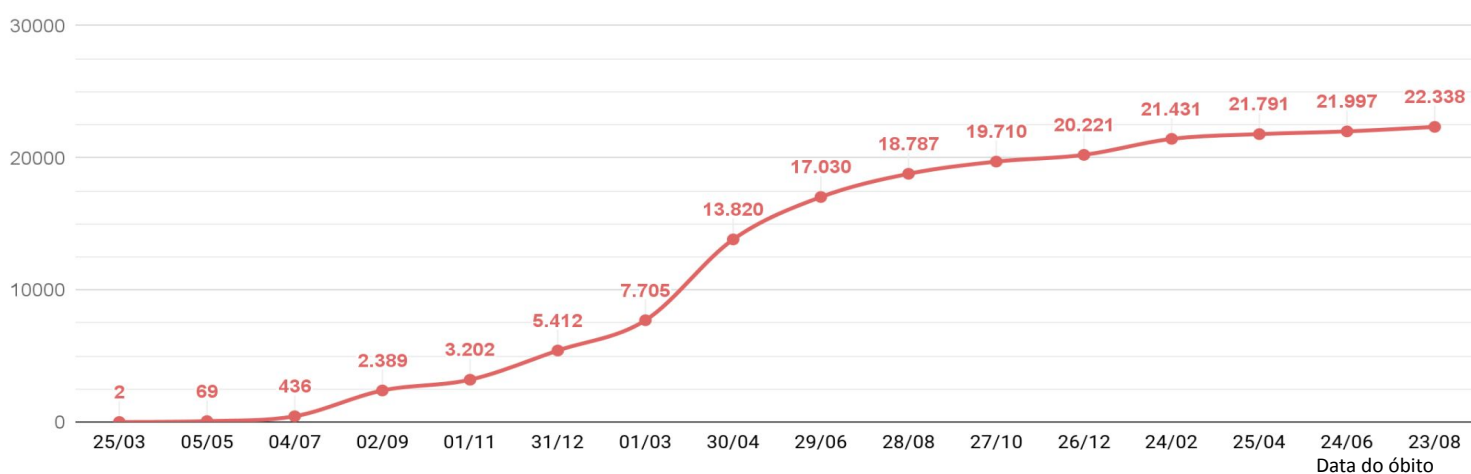


23 de agosto de 2022

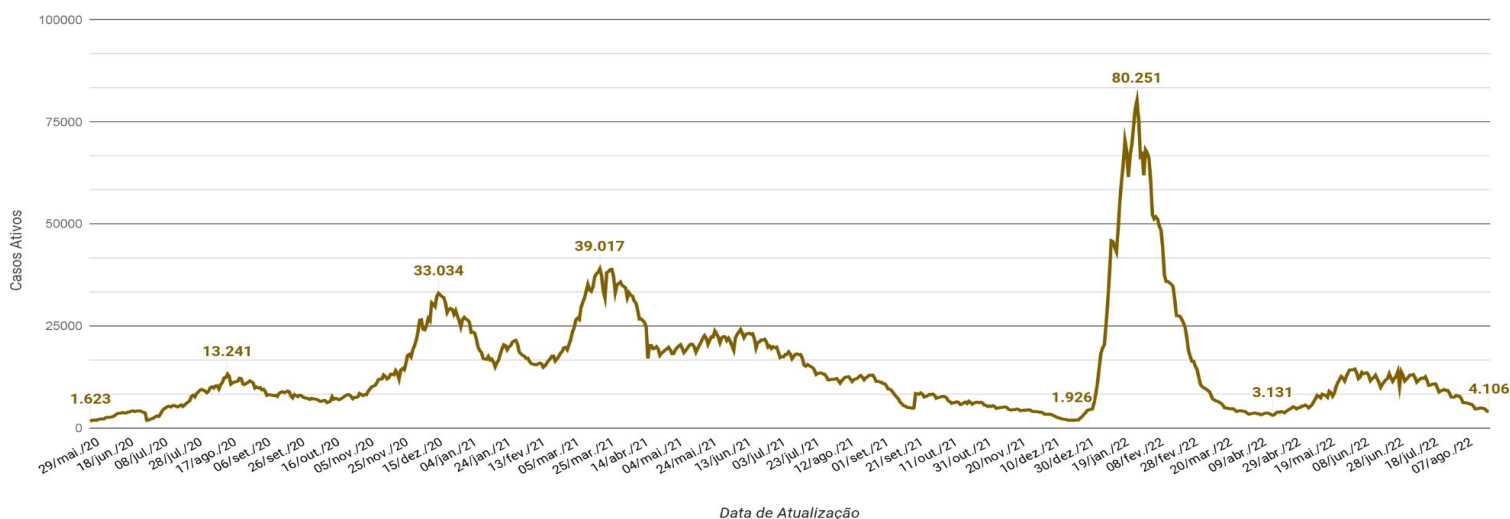
### EVOLUÇÃO DO CASOS CONFIRMADOS (ACUMULADO)



### EVOLUÇÃO DOS ÓBITOS (ACUMULADO)



### EVOLUÇÃO DOS CASOS ATIVOS



# CORONAVÍRUS

## Boletim Epidemiológico

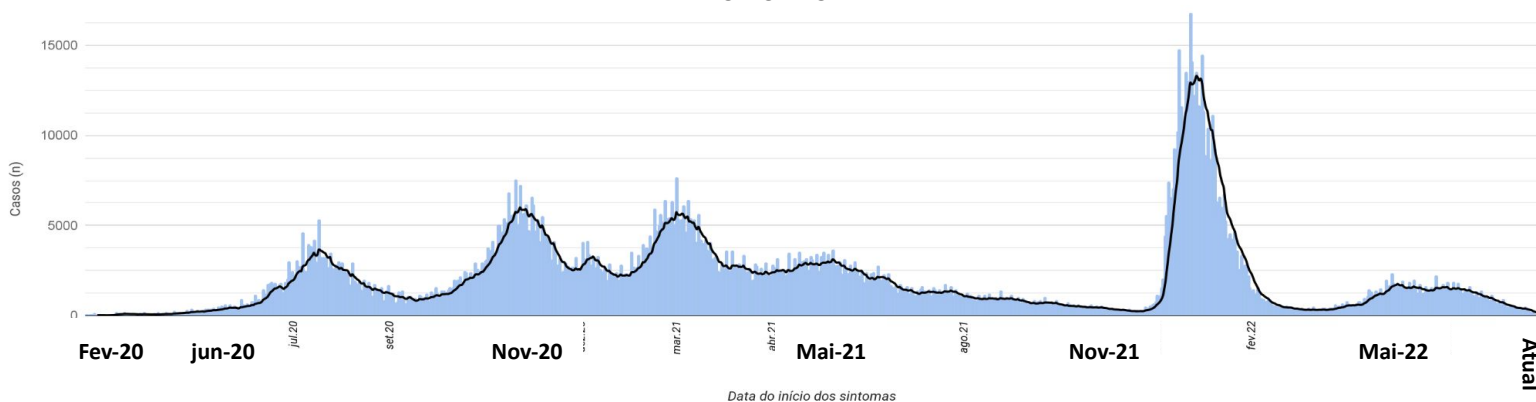


23 de agosto de 2022

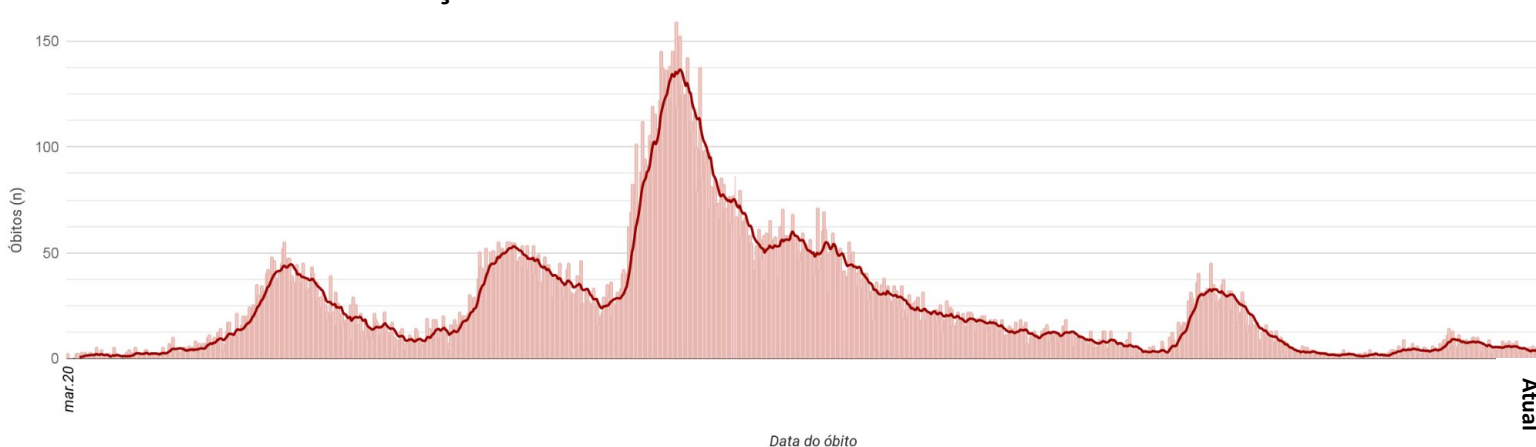
### CASOS, ÓBITOS E TAXAS POR ANO DE INÍCIO DOS SINTOMAS

	2020	2021	2022
<b>Casos</b> (n)	<b>536.704</b>	<b>732.453</b>	<b>588.532</b>
<b>Taxa de Incidência</b> (casos por 100 mil hab.)	<b>7.400,3</b>	<b>10.099,3</b>	<b>8.114,9</b>
<b>Óbitos</b> (n)	<b>5.413</b>	<b>14.828</b>	<b>2.097</b>
<b>Taxa de mortalidade</b> (óbitos por 100 mil hab.)	<b>74,6</b>	<b>204,5</b>	<b>28,9</b>
<b>Taxa de Letalidade</b> (%)	<b>1,01%</b>	<b>2,02%</b>	<b>0,36%</b>

### EVOLUÇÃO DO CASOS CONFIRMADOS POR DATA DE INÍCIO DOS SINTOMAS 2020-2022



### EVOLUÇÃO DOS ÓBITOS POR DATA DE ÓBITO. 2020-2022



### OCUPAÇÃO DE LEITOS DE UTI (TOTAL GERAL)

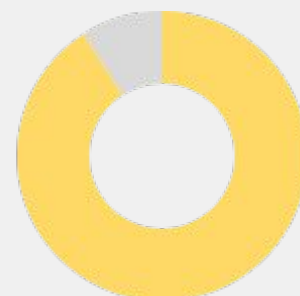
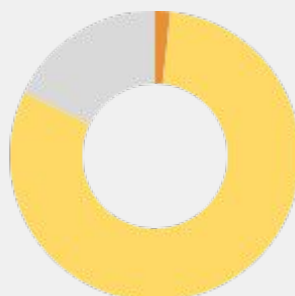
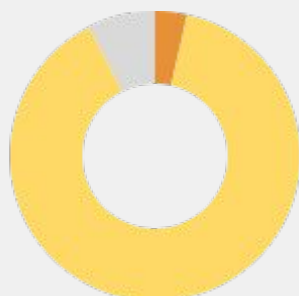
#### TOTAL GERAL

Ocupação geral	<b>1.039</b>	91,1%
Ocupados por Covid-19	<b>31</b>	2,7%
Outras enfermidades	<b>1.008</b>	88,4%
Livres	<b>101</b>	8,9%



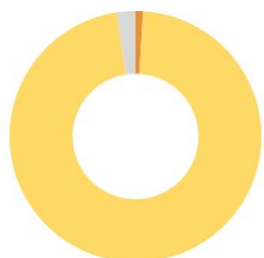
### OCUPAÇÃO DE LEITOS DE UTI (ADULTO, PEDIÁTRICO E NEONATAL)

	ADULTO		PEDIÁTRICO		NEONATAL	
Leitos ativos	<b>813</b>		<b>118</b>		<b>209</b>	
Taxa de ocupação	<b>92,5%</b>		<b>82,2%</b>		<b>90,9%</b>	
Ocupados por Covid-19	<b>29</b>	3,6%	<b>2</b>	1,7%	<b>0</b>	0,0%
Outras enfermidades	<b>723</b>	88,9%	<b>95</b>	80,5%	<b>190</b>	90,9%
Livres	<b>61</b>	7,5%	<b>21</b>	17,8%	<b>19</b>	9,1%



### OCUPAÇÃO DE LEITOS DE UTI POR MACRORREGIÃO - SUS

#### GRANDE FLORIANÓPOLIS



Leitos ativos

**TOTAL**

**ADULTO**

**PEDIÁTRICO**

**NEONATAL**

**208**

**150**

**20**

**38**

Taxa de ocupação

**97,6%**

**96,7%**

**100,0%**

**100,0%**

Ocupados por Covid-19

**2**

1,0%

**2**

1,3%

**0**

0,0%

**0**

0,0%

Outras enfermidades

**201**

96,6%

**143**

95,3%

**20**

100,0  
%

**38**

100,0  
%

Livres

**5**

2,4%

**5**

3,3%

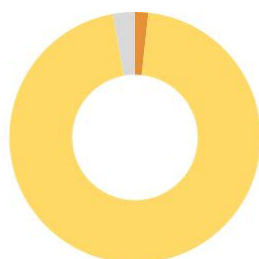
**0**

0,0%

**0**

0,0%

#### VALE DO ITAJAÍ



Leitos ativos

**TOTAL**

**ADULTO**

**PEDIÁTRICO**

**NEONATAL**

**176**

**129**

**11**

**36**

Taxa de ocupação

**97,2%**

**98,4%**

**100,0%**

**91,7%**

Ocupados por Covid-19

**3**

1,7%

**3**

2,3%

**0**

0,0%

**0**

0,0%

Outras enfermidades

**168**

95,5%

**124**

96,1%

**11**

100,0  
%

**33**

91,7%

Livres

**5**

2,8%

**2**

1,6%

**0**

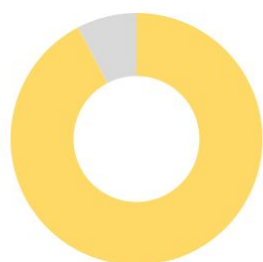
0,0%

**3**

8,3%

### OCUPAÇÃO DE LEITOS DE UTI POR MACRORREGIÃO - SUS

#### FOZ DO RIO ITAJAÍ



#### TOTAL

#### ADULTO

#### PEDIÁTRICO

#### NEONATAL

Leitos ativos

**65**

**35**

**15**

**15**

Taxa de ocupação

**92,3%**

**100,0%**

**66,7%**

**100,0%**

Ocupados por Covid-19

**0**

0,0%

**0**

0,0%

**0**

0,0%

**0**

0,0%

Outras enfermidades

**60**

92,3%

**35**

100,0%

**10**

66,7%

**15**

100,0%

Livres

**5**

7,7%

**0**

0,0%

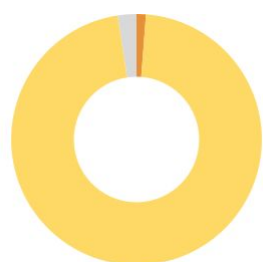
**5**

33,3%

**0**

0,0%

#### GRANDE OESTE



#### TOTAL

#### ADULTO

#### PEDIÁTRICO

#### NEONATAL

Leitos ativos

**83**

**60**

**5**

**18**

Taxa de ocupação

**97,6%**

**100,0%**

**60,0%**

**100,0%**

Ocupados por Covid-19

**1**

1,2%

**1**

1,7%

**0**

0,0%

**0**

0,0%

Outras enfermidades

**80**

96,4%

**59**

98,3%

**3**

60,0%

**18**

100,0%

Livres

**2**

2,4%

**0**

0,0%

**2**

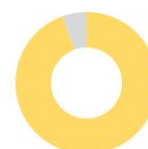
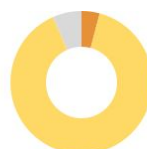
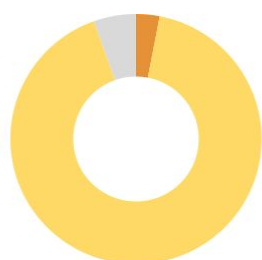
40,0%

**0**

0,0%

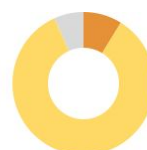
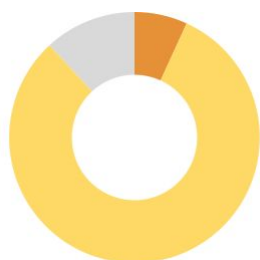
### OCUPAÇÃO DE LEITOS DE UTI POR MACRORREGIÃO - SUS

#### MEIO OESTE E SERRA CATARINENSE



	TOTAL	ADULTO	PEDIÁTRICO	NEONATAL
Leitos ativos	165	121	18	26
Taxa de ocupação	94,5%	93,4%	94,4%	100,0%
Ocupados por Covid-19	5 (3,0%)	5 (4,1%)	0 (0,0%)	0 (0,0%)
Outras enfermidades	151 (91,5%)	108 (89,3%)	17 (94,4%)	26 (100,0%)
Livres	9 (5,5%)	8 (6,6%)	1 (5,6%)	0 (0,0%)

#### PLANALTO NORTE E NORDESTE

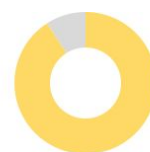
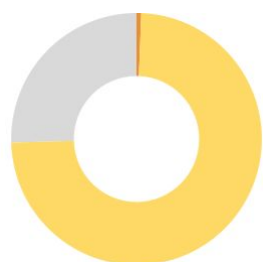


	TOTAL	ADULTO	PEDIÁTRICO	NEONATAL
Leitos ativos	278	193	38	47
Taxa de ocupação	88,1%	93,3%	68,4%	83,0%
Ocupados por Covid-19	19 (6,8%)	17 (8,8%)	2 (5,3%)	0 (0,0%)
Outras enfermidades	226 (81,3%)	163 (84,5%)	24 (63,2%)	39 (83,0%)
Livres	33 (11,9%)	13 (6,7%)	12 (31,6%)	8 (17,0%)



### OCUPAÇÃO DE LEITOS DE UTI POR MACRORREGIÃO - SUS

SUL



	TOTAL	ADULTO	PEDIÁTRICO	NEONATAL
Leitos ativos	165	125	11	29
Taxa de ocupação	74,5%	73,6%	90,9%	72,4%
Ocupados por Covid-19	1	1	0	0
	0,6%	0,8%	0,0%	0,0%
Outras enfermidades	122	91	10	21
	73,9%	72,8%	90,9%	72,4%
Livres	42	33	1	8
	25,5%	26,4%	9,1%	27,6%

# CORONAVÍRUS

## Boletim Epidemiológico



23 de agosto de 2022

### CASOS, ÓBITOS, RECUPERADOS E ATIVOS POR MUNICÍPIO E MACRORREGIÃO

GRANDE FLORIANÓPOLIS	312684	3156	308505	1023					
- Águas Mornas	1184	13	1170	1	- Gaspar	16726	218	16500	8
- Alfredo Wagner	1451	12	1438	1	- Guabiruba	4861	58	4801	2
- Angelina	976	6	969	1	- Ibirama	3053	42	3010	1
- Anitápolis	712	6	706	0	- Imbuia	993	11	980	2
- Antônio Carlos	3049	29	3001	19	- Indaial	17254	153	17086	15
- Biguaçu	17326	188	17100	38	- Ituporanga	6154	84	6064	6
- Canelinha	2186	21	2159	6	- José Boiteux	1003	11	992	0
- Florianópolis	139819	1307	137903	609	- Laurentino	1946	12	1933	1
- Garopaba	6610	55	6533	22	- Lontras	1962	27	1933	2
- Governador Celso Ramos	4578	34	4536	8	- Mirim Doce	485	10	474	1
- Leoberto Leal	823	2	820	1	- Petrolândia	1388	30	1357	1
- Major Gercino	630	8	621	1	- Pomerode	10074	86	9973	15
- Nova Trento	3587	25	3552	10	- Pouso Redondo	2753	43	2709	1
- Palhoça	44409	414	43910	85	- Presidente Getúlio	2295	42	2252	1
- Paulo Lopes	2096	18	2071	7	- Presidente Nereu	339	4	335	0
- Rancho Queimado	860	5	855	0	- Rio do Campo	1143	12	1131	0
- Santo Amaro da Imperatriz	5978	91	5872	15	- Rio do Oeste	963	20	943	0
- São Bonifácio	996	7	986	3	- Rio do Sul	16360	159	16176	25
- São João Batista	8516	114	8379	23	- Rio dos Cedros	1366	31	1333	2
- São José	55191	679	54363	149	- Rodeio	2943	35	2904	4
- São Pedro de Alcântara	1233	17	1208	8	- Saleté	1427	9	1412	6
- Tijucas	10474	105	10353	16	- Santa Terezinha	1108	8	1099	1
					- Taió	4192	30	4158	4
					- Timbó	13086	106	12973	7
					- Trombudo Central	1994	29	1965	0
					- Vidal Ramos	1347	13	1330	4
					- Vitor Meireles	1020	13	1007	0
					- Witmarsum	647	5	642	0
<b>VALE DO ITAJAÍ</b>	<b>281937</b>	<b>2653</b>	<b>279070</b>	<b>214</b>	<b>FOZ DO RIO ITAJAÍ</b>	<b>183060</b>	<b>2531</b>	<b>180360</b>	<b>169</b>
- Agrolândia	2286	35	2250	1	- Balneário Camboriú	37086	501	36552	33
- Agronômica	1250	15	1234	1	- Balneário Piçarras	7478	74	7401	3
- Apiúna	1665	20	1645	0	- Bombinhas	4828	76	4748	4
- Ascurra	2273	14	2257	2	- Camboriú	19553	215	19322	16
- Atalanta	916	12	902	2	- Ilhota	2871	41	2828	2
- Aurora	1516	23	1493	0	- Itajaí	57078	882	56139	57
- Benedito Novo	1562	24	1537	1	- Itapema	22430	291	22115	24
- Blumenau	101945	808	101070	67	- Luiz Alves	3151	18	3127	6
- Botuverá	1745	12	1732	1	- Navegantes	16051	240	15793	18
- Braço do Trombudo	1249	8	1241	0					
- Brusque	44245	361	43864	20					
- Chapadão do Lageado	732	6	725	1					
- Dona Emma	1080	7	1064	9					
- Doutor Pedrinho	591	7	584	0					

# CORONAVÍRUS

## Boletim Epidemiológico



23 de agosto de 2022

### CASOS, ÓBITOS, RECUPERADOS E ATIVOS POR MUNICÍPIO E MACRORREGIÃO

- Penha	8829	119	8707	3
- Porto Belo	3705	74	3628	3

PL. NORTE E NORDESTE	373483	4683	368023	777
- Araquari	7063	95	6948	20
- Balneário Barra do Sul	2349	55	2287	7
- Barra Velha	7055	147	6888	20
- Bela Vista do Toldo	108	5	103	0
- Campo Alegre	2412	45	2346	21
- Canoinhas	11201	137	11032	32
- Corupá	3150	43	3107	0
- Garuva	3639	39	3589	11
- Guaramirim	9829	113	9709	7
- Irineópolis	1497	17	1479	1
- Itaiópolis	4401	58	4341	2
- Itapoá	6322	84	6233	5
- Jaraguá do Sul	56973	469	56406	98
- Joinville	179503	2307	176755	441
- Mafra	10356	150	10200	6
- Major Vieira	704	8	695	1
- Massaranduba	4923	24	4887	12
- Monte Castelo	1800	25	1759	16
- Papanduva	3198	57	3137	4
- Porto União	7705	103	7574	28
- Rio Negrinho	9318	138	9178	2
- São Bento do Sul	16249	218	16020	11
- São Francisco do Sul	11261	206	11047	8
- São João do Itaperiú	1190	14	1176	0
- Schroeder	7316	45	7255	16
- Três Barras	3961	81	3872	8

SUL	265779	3623	261700	456
- Araranguá	18335	281	18040	14
- Armazém	1757	36	1718	3
- Balneário Arroio do Silva	3812	65	3741	6
- Balneário Gaivota	3462	41	3410	11
- Balneário Rincão	2480	55	2423	2
- Braço do Norte	12881	119	12757	5
- Capivari de Baixo	6692	100	6581	11

- Cocal do Sul	5523	63	5447	13
- Criciúma	53756	736	52965	55
- Ermo	549	7	541	1
- Forquilha	8397	64	8323	10
- Grão-Pará	2438	15	2423	0
- Gravatal	2895	53	2827	15
- Içara	11763	154	11602	7
- Imaruí	1174	27	1146	1
- Imbituba	10187	125	10054	8
- Jacinto Machado	2758	43	2712	3
- Jaguaruna	4767	67	4698	2
- Laguna	9978	179	9774	25
- Lauro Müller	3407	62	3334	11
- Maracajá	2105	25	2077	3
- Meleiro	1946	25	1920	1
- Morro da Fumaça	5533	51	5477	5
- Morro Grande	1076	9	1063	4
- Nova Veneza	4190	37	4150	3
- Orleans	8231	98	8122	11
- Passo de Torres	2924	34	2876	14
- Pedras Grandes	1144	23	1120	1
- Pescaria Brava	2321	28	2292	1
- Praia Grande	2115	18	2087	10
- Rio Fortuna	877	11	864	2
- Sangão	2541	16	2518	7
- Santa Rosa de Lima	658	5	650	3
- Santa Rosa do Sul	2334	31	2301	2
- São João do Sul	1858	18	1816	24
- São Ludgero	4859	38	4821	0
- São Martinho	909	15	894	0
- Siderópolis	2300	51	2241	8
- Sombrio	6558	89	6452	17
- Timbé do Sul	1459	19	1435	5
- Treviso	1317	13	1295	9
- Treze de Maio	1698	20	1666	12
- Tubarão	30689	543	30044	102
- Turvo	3485	38	3444	3
- Urussanga	5641	76	5559	6

# CORONAVÍRUS

## Boletim Epidemiológico



23 de agosto de 2022

### CASOS, ÓBITOS, RECUPERADOS E ATIVOS POR MUNICÍPIO E MACRORREGIÃO

MEIO OESTE E SERRA	237244	3105	233503	636
- Abdon Batista	510	4	506	0
- Água Doce	2312	20	2290	2
- Alto Bela Vista	508	3	505	0
- Anita Garibaldi	2058	12	2042	4
- Arabutã	634	10	624	0
- Arroio Trinta	1261	15	1229	17
- Bocaina do Sul	850	5	831	14
- Bom Jardim da Serra	1099	8	1091	0
- Bom Retiro	1308	23	1278	7
- Brunópolis	721	9	712	0
- Caçador	9278	326	8923	29
- Calmon	77	7	70	0
- Campo Belo do Sul	1177	23	1149	5
- Campos Novos	9296	136	9140	20
- Capão Alto	392	3	385	4
- Capinzal	7350	57	7279	14
- Catanduvas	3144	35	3097	12
- Celso Ramos	952	7	945	0
- Cerro Negro	425	4	418	3
- Concórdia	26632	245	26353	34
- Correia Pinto	3594	66	3514	14
- Curitibanos	10084	213	9866	5
- Erval Velho	1596	13	1580	3
- Fraiburgo	8180	132	8023	25
- Frei Rogério	699	11	688	0
- Herval d'Oeste	7321	75	7237	9
- Ibiam	406	4	402	0
- Ibicaré	824	9	802	13
- Iomerê	660	11	648	1
- Ipira	593	7	585	1
- Ipumirim	1051	13	1033	5
- Irani	2453	22	2431	0
- Itá	2250	31	2205	14
- Jaborá	1105	12	1092	1
- Joaçaba	10551	86	10444	21
- Lacerdópolis	777	4	766	7
- Lages	42872	604	42126	142
- Lebon Régis	1755	72	1676	7

- Lindóia do Sul	1288	13	1275	0
- Luzerna	1774	17	1755	2
- Macieira	470	6	461	3
- Matos Costa	260	4	256	0
- Monte Carlo	1710	48	1661	1
- Otacílio Costa	6219	73	6126	20
- Ouro	2497	23	2466	8
- Painel	349	6	343	0
- Palmeira	743	5	736	2
- Peritiba	566	5	561	0
- Pinheiro Preto	856	10	845	1
- Piratuba	771	12	759	0
- Ponte Alta	1004	15	983	6
- Ponte Alta do Norte	460	9	451	0
- Presidente Castello Branco	624	5	619	0
- Rio das Antas	1909	21	1886	2
- Rio Rufino	350	8	339	3
- Salto Veloso	1481	8	1452	21
- Santa Cecília	2971	36	2919	16
- São Cristóvão do Sul	340	18	322	0
- São Joaquim	7874	93	7746	35
- São José do Cerrito	1395	16	1371	8
- Seara	4728	42	4684	2
- Tangará	2416	36	2372	8
- Timbó Grande	1175	19	1155	1
- Treze Tílias	1487	17	1469	1
- Urubici	785	28	755	2
- Urupema	523	5	518	0
- Vargem	941	4	933	4
- Vargem Bonita	1459	11	1444	4
- Videira	18990	136	18810	44
- Xavantina	705	5	695	5
- Zortéa	1369	14	1351	4

GRANDE OESTE	203502	2587	200084	831
- Abelardo Luz	2440	69	2358	13
- Águas de Chapecó	1224	15	1204	5
- Águas Frias	1053	4	1040	9
- Anchieta	1254	12	1237	5

# CORONAVÍRUS

## Boletim Epidemiológico



23 de agosto de 2022

### CASOS, ÓBITOS, RECUPERADOS E ATIVOS POR MUNICÍPIO E MACRORREGIÃO

- Arvoredo	471	5	462	4	- Novo Horizonte	646	2	629	15
- Bandeirante	747	7	740	0	- Ouro Verde	755	13	725	17
- Barra Bonita	478	2	473	3	- Paial	456	4	452	0
- Belmonte	662	5	657	0	- Palma Sola	1882	19	1851	12
- Bom Jesus	783	12	771	0	- Palmitos	3691	72	3613	6
- Bom Jesus do Oeste	385	6	379	0	- Paraíso	349	7	342	0
- Caibi	1310	20	1287	3	- Passos Maia	933	13	920	0
- Campo Erê	2242	23	2199	20	- Pinhalzinho	6326	38	6245	43
- Caxambu do Sul	1184	14	1167	3	- Planalto Alegre	743	15	717	11
- Chapecó	69979	864	68885	230	- Ponte Serrada	2531	62	2444	25
- Cordilheira Alta	1088	9	1072	7	- Princesa	827	13	798	16
- Coronel Freitas	2669	33	2634	2	- Quilombo	2808	45	2761	2
- Coronel Martins	563	3	558	2	- Riqueza	981	19	957	5
- Cunha Porã	1850	29	1811	10	- Romelândia	582	8	574	0
- Cunchataí	205	4	201	0	- Saltinho	507	8	498	1
- Descanso	1612	20	1588	4	- Santa Helena	236	4	232	0
- Dionísio Cerqueira	3312	57	3240	15	- Santa Terezinha do Progresso	430	4	426	0
- Entre Rios	1158	11	1145	2	- Santiago do Sul	236	2	234	0
- Faxinal dos Guedes	3557	46	3485	26	- São Bernardino	473	4	469	0
- Flor do Sertão	305		304	1	- São Carlos	1292	24	1260	8
- Formosa do Sul	736	9	718	9	- São Domingos	1518	24	1494	0
- Galvão	856	12	832	12	- São João do Oeste	905	9	896	0
- Guaraciaba	2540	36	2472	32	- São José do Cedro	3037	27	3004	6
- Guarujá do Sul	985	12	968	5	- São Lourenço do Oeste	4243	74	4161	8
- Guatambu	1470	20	1445	5	- São Miguel da Boa Vista	413	8	404	1
- Iporã do Oeste	916	16	898	2	- São Miguel do Oeste	9352	86	9251	15
- Ipuaçú	1564	18	1538	8	- Saudades	2037	19	2004	14
- Iraceminha	768	5	760	3	- Serra Alta	498	6	487	5
- Irati	516	8	506	2	- Sul Brasil	808	7	800	1
- Itapiranga	2717	23	2692	2	- Tigrinhos	588	2	586	0
- Jardinópolis	676	5	663	8	- Tunápolis	1735	11	1712	12
- Jupiá	349	7	342	0	- União do Oeste	656	12	633	11
- Lajeado Grande	524	7	510	7	- Vargeão	388	11	376	1
- Maravilha	8453	79	8347	27	- Xanxerê	14059	202	13824	33
- Marema	497	13	480	4	- Xaxim	8515	129	8320	66
- Modelo	779	12	764	3	- Outros estados				0
- Mondaiá	1469	12	1454	3	- Outros países				0
- Nova Erechim	940	12	928	0	- Não informado				0
- Nova Itaberaba	780	8	771	1					

### NOTAS EXPLICATIVAS

1 - O número de pacientes recuperados considera aqueles que tenham recebido alta hospitalar e tenham decorridos 14 dias do início dos sintomas sem evolução a óbito. Limitações: por forma de concepção dos sistemas de informação, os casos são registrados de forma única, portanto, pessoas que foram internadas após a inclusão no sistema de informação, ou tenham registrados mais de um evento de internação e alta, ou não estão encerrados no SIVEP-Gripe podem não ser considerados como casos recuperados.

2 - Eventual diferença entre o total de casos confirmados ou óbitos por sexo e o total geral diz respeito a situações em que o sexo não foi informado pelo notificador.

### FONTES

SANTA CATARINA. Centro de Informática e Automação do Estado de Santa Catarina - CIASC. Plataforma BoaVista, com dados da Diretoria de Vigilância Epidemiológica vinculada à Superintendência de Vigilância em Saúde da Secretaria de Estado da Saúde. Acesso em: 23 de agosto de 2022, 14h22

SANTA CATARINA. Secretaria de Estado da Saúde, Superintendência de Serviços Especializados e Regulação. Acesso em: 23 de agosto de 2022, 14h06.

BRASIL. Ministério da Saúde. Painel Coronavírus. Disponível em: <https://covid.saude.gov.br/>. Acesso em: 23 de agosto de 2022, 15h12.



## *Links úteis*

# *Links úteis*

[www.coronavirus.sc.gov.br](http://www.coronavirus.sc.gov.br)

Boletins epidemiológicos  
Guia de convívio responsável  
Tira dúvidas  
Triagem online  
Portal da Transparência

