



CORONAVÍRUS

Boletim Epidemiológico

22 de agosto de 2022

www.coronavirus.sc.gov.br

CORONAVÍRUS

Boletim Epidemiológico



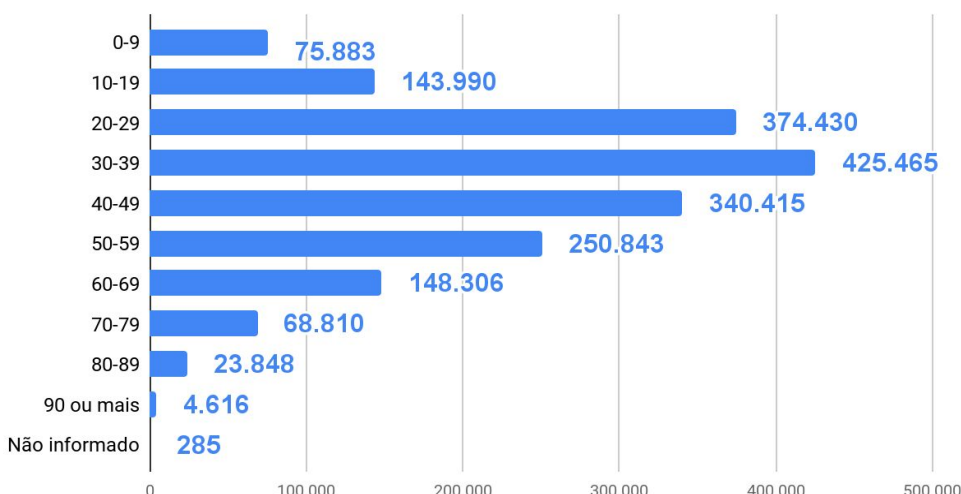
22 de agosto de 2022

DADOS GERAIS (2020 - 2022)

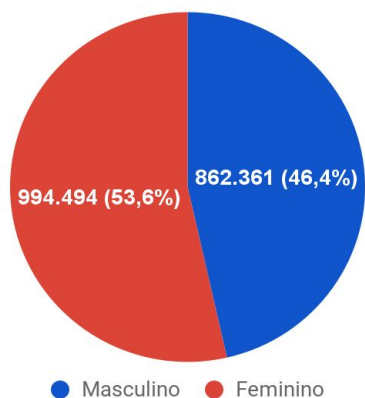
Casos confirmados 1.856.891 +116	Taxa de Incidência <i>(casos por 100 mil hab.)</i> 25.603,5 +2	Pacientes recuperados 1.830.443 +591	Casos ativos 4.115 -478
Óbitos 22.333 +3	Taxa de Mortalidade <i>(óbitos por 100 mil hab.)</i> 308,0 =	Taxa de letalidade (%) 1,20% =	53 Testes em análise no Lacen

TESTES PCR: 1.712.529 Clínico-epidemiológico: 30.954

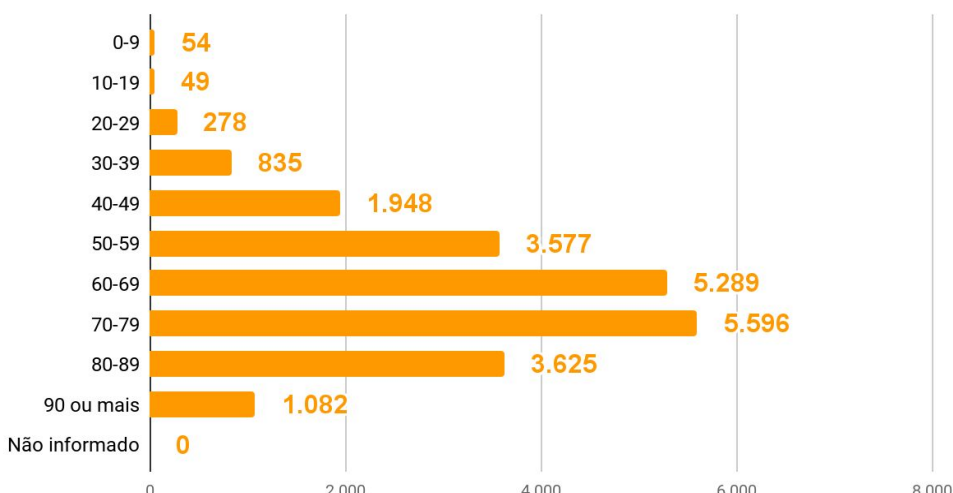
Casos por faixa etária



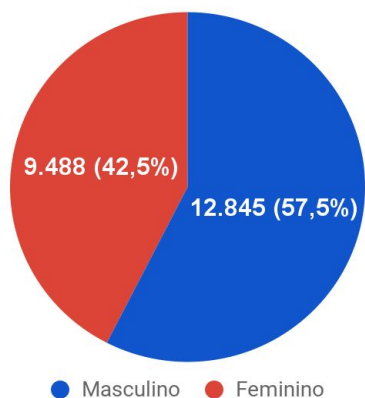
Casos confirmados por sexo



Óbitos por faixa etária



Óbitos por sexo



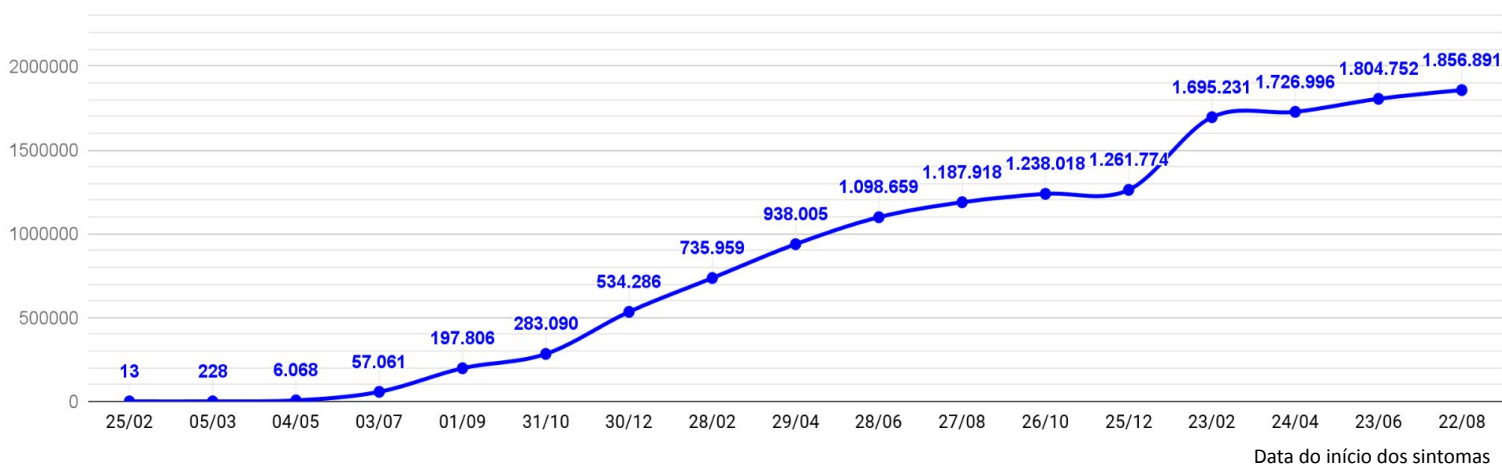
CORONAVÍRUS

Boletim Epidemiológico

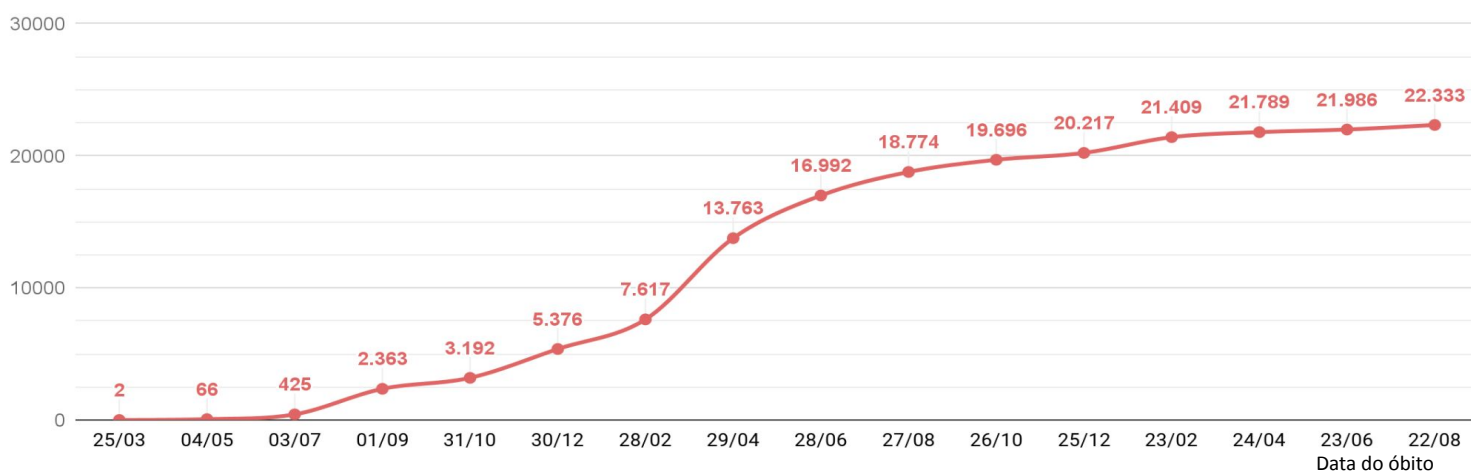


22 de agosto de 2022

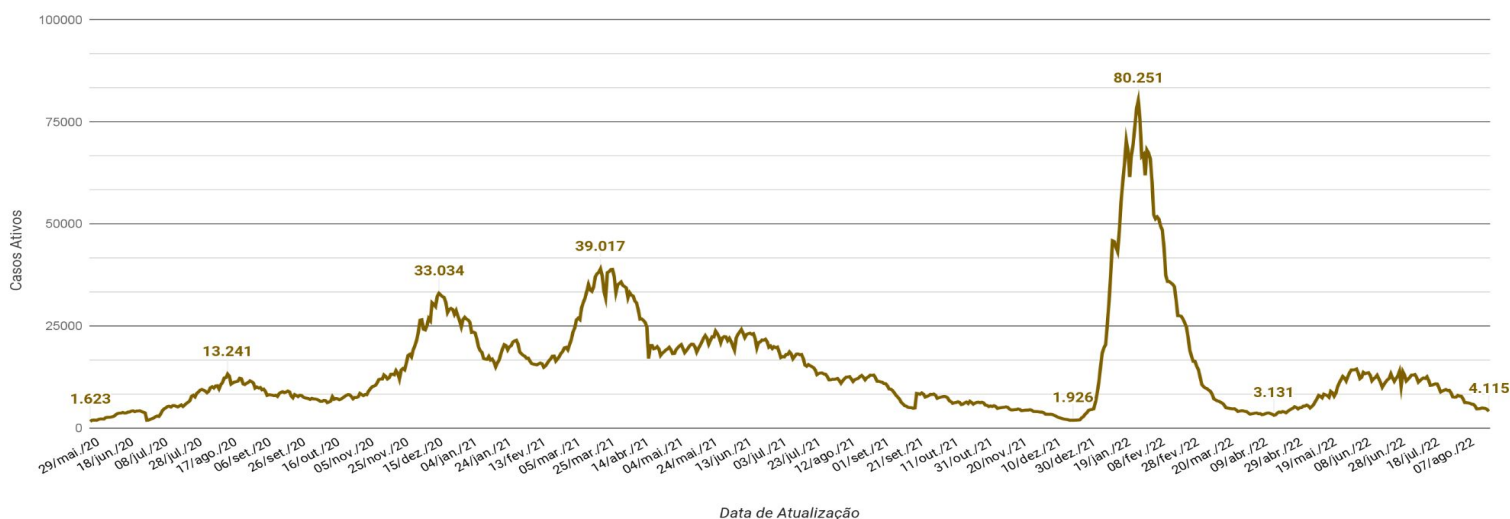
EVOLUÇÃO DO CASOS CONFIRMADOS (ACUMULADO)



EVOLUÇÃO DOS ÓBITOS (ACUMULADO)



EVOLUÇÃO DOS CASOS ATIVOS



CORONAVÍRUS

Boletim Epidemiológico



22 de agosto de 2022

CASOS, ÓBITOS E TAXAS POR ANO DE INÍCIO DOS SINTOMAS

	2020	2021	2022
Casos (n)	536.704	732.453	587.734
Taxa de Incidência (casos por 100 mil hab.)	7.400,3	10.099,3	8.103,9
Óbitos (n)	5.413	14.828	2.092
Taxa de mortalidade (óbitos por 100 mil hab.)	74,6	204,5	28,8
Taxa de Letalidade (%)	1,01%	2,02%	0,36%

EVOLUÇÃO DO CASOS CONFIRMADOS POR DATA DE INÍCIO DOS SINTOMAS 2020-2022



EVOLUÇÃO DOS ÓBITOS POR DATA DE ÓBITO. 2020-2022



OCUPAÇÃO DE LEITOS DE UTI (TOTAL GERAL)

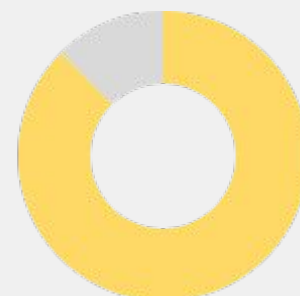
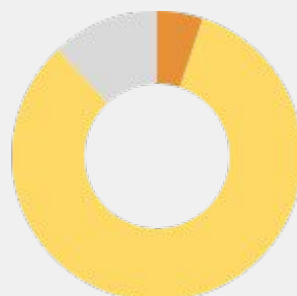
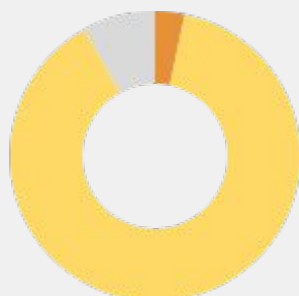
TOTAL GERAL

Ocupação geral	1.039	90,7%
Ocupados por Covid-19	33	2,9%
Outras enfermidades	1.006	87,9%
Livres	106	9,3%



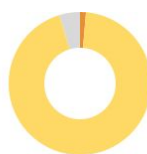
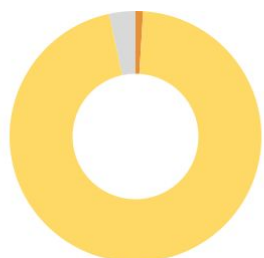
OCUPAÇÃO DE LEITOS DE UTI (ADULTO, PEDIÁTRICO E NEONATAL)

	ADULTO		PEDIÁTRICO		NEONATAL	
Leitos ativos	818		117		210	
Taxa de ocupação	91,9%		88,0%		87,6%	
Ocupados por Covid-19	27	3,3%	6	5,1%	0	0,0%
Outras enfermidades	725	88,6%	97	82,9%	184	87,6%
Livres	66	8,1%	14	12,0%	26	12,4%



OCUPAÇÃO DE LEITOS DE UTI POR MACRORREGIÃO - SUS

GRANDE FLORIANÓPOLIS



Leitos ativos

TOTAL

ADULTO

PEDIÁTRICO

NEONATAL

207

149

20

38

Taxa de ocupação

96,6%

95,3%

100,0%

100,0%

Ocupados por Covid-19

2

1,0%

2

1,3%

0

0,0%

0

0,0%

Outras enfermidades

198

95,7%

140

94,0%

20

100,0%

38

100,0%

Livres

7

3,4%

7

4,7%

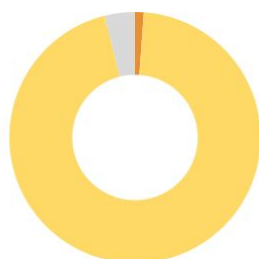
0

0,0%

0

0,0%

VALE DO ITAJAÍ



Leitos ativos

TOTAL

ADULTO

PEDIÁTRICO

NEONATAL

179

131

11

37

Taxa de ocupação

96,1%

98,5%

100,0%

86,5%

Ocupados por Covid-19

2

1,1%

2

1,5%

0

0,0%

0

0,0%

Outras enfermidades

170

95,0%

127

96,9%

11

100,0%

32

86,5%

Livres

7

3,9%

2

1,5%

0

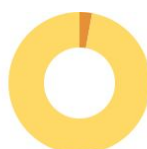
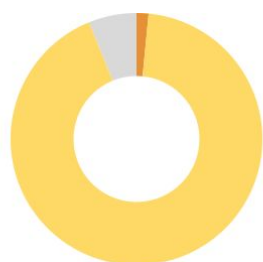
0,0%

5

13,5%

OCUPAÇÃO DE LEITOS DE UTI POR MACRORREGIÃO - SUS

FOZ DO RIO ITAJAÍ



TOTAL

ADULTO

PEDIÁTRICO

NEONATAL

Leitos ativos

65

35

15

15

Taxa de ocupação

93,8%

100,0%

73,3%

100,0%

Ocupados por Covid-19

1

1,5%

1

2,9%

0

0,0%

0

0,0%

Outras enfermidades

60

92,3%

34

97,1%

11

73,3%

15

100,0%

Livres

4

6,2%

0

0,0%

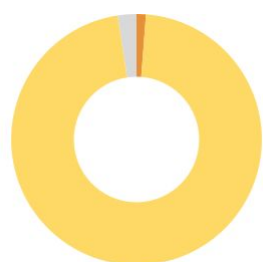
4

26,7%

0

0,0%

GRANDE OESTE



TOTAL

ADULTO

PEDIÁTRICO

NEONATAL

Leitos ativos

83

60

5

18

Taxa de ocupação

97,6%

100,0%

60,0%

100,0%

Ocupados por Covid-19

1

1,2%

1

1,7%

0

0,0%

0

0,0%

Outras enfermidades

80

96,4%

59

98,3%

3

60,0%

18

100,0%

Livres

2

2,4%

0

0,0%

2

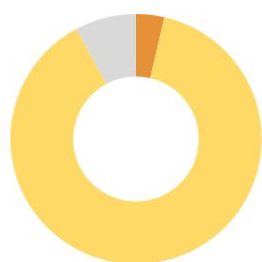
40,0%

0

0,0%

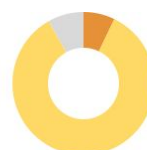
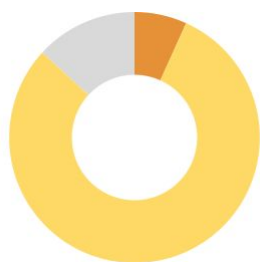
OCUPAÇÃO DE LEITOS DE UTI POR MACRORREGIÃO - SUS

MEIO OESTE E SERRA CATARINENSE



	TOTAL		ADULTO		PEDIÁTRICO		NEONATAL	
Leitos ativos	165		122		17		26	
Taxa de ocupação	92,1%		89,3%		100,0%		100,0%	
Ocupados por Covid-19	6	3,6%	6	4,9%	0	0,0%	0	0,0%
Outras enfermidades	146	88,5%	103	84,4%	17	100,0%	26	100,0%
Livres	13	7,9%	13	10,7%	0	0,0%	0	0,0%

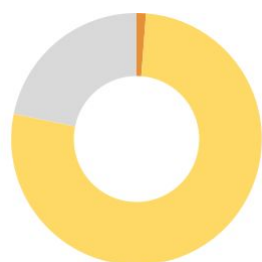
PLANALTO NORTE E NORDESTE



	TOTAL		ADULTO		PEDIÁTRICO		NEONATAL	
Leitos ativos	281		196		38		47	
Taxa de ocupação	86,8%		91,8%		78,9%		72,3%	
Ocupados por Covid-19	19	6,8%	14	7,1%	5	13,2%	0	0,0%
Outras enfermidades	225	80,1%	166	84,7%	25	65,8%	34	72,3%
Livres	37	13,2%	16	8,2%	8	21,1%	13	27,7%

OCUPAÇÃO DE LEITOS DE UTI POR MACRORREGIÃO - SUS

SUL



	TOTAL		ADULTO		PEDIÁTRICO		NEONATAL	
Leitos ativos	165		125		11		29	
Taxa de ocupação	78,2%		77,6%		100,0%		72,4%	
Ocupados por Covid-19	2	1,2%	1	0,8%	1	9,1%	0	0,0%
Outras enfermidades	127	77,0%	96	76,8%	10	90,9%	21	72,4%
Livres	36	21,8%	28	22,4%	0	0,0%	8	27,6%

CORONAVÍRUS

Boletim Epidemiológico



22 de agosto de 2022

CASOS, ÓBITOS, RECUPERADOS E ATIVOS POR MUNICÍPIO E MACRORREGIÃO

GRANDE FLORIANÓPOLIS	312602	3156	308396	1050					
- Águas Mornas	1184	13	1169	2	- Gaspar	16725	218	16500	7
- Alfredo Wagner	1451	12	1437	2	- Guabiruba	4860	58	4800	2
- Angelina	975	6	969	0	- Ibirama	3053	42	3010	1
- Anitápolis	712	6	706	0	- Imbuia	992	11	979	2
- Antônio Carlos	3049	29	2998	22	- Indaial	17249	153	17078	18
- Biguaçu	17322	188	17094	40	- Ituporanga	6154	84	6060	10
- Canelinha	2186	21	2159	6	- José Boiteux	1003	11	992	0
- Florianópolis	139784	1307	137832	645	- Laurentino	1942	12	1928	2
- Garopaba	6603	55	6533	15	- Lontras	1962	27	1933	2
- Governador Celso Ramos	4577	34	4535	8	- Mirim Doce	485	10	473	2
- Leoberto Leal	823	2	820	1	- Petrolândia	1388	30	1357	1
- Major Gercino	630	8	621	1	- Pomerode	10073	86	9972	15
- Nova Trento	3580	25	3552	3	- Pouso Redondo	2753	43	2709	1
- Palhoça	44401	414	43900	87	- Presidente Getúlio	2294	42	2251	1
- Paulo Lopes	2094	18	2070	6	- Presidente Nereu	339	4	335	0
- Rancho Queimado	860	5	855	0	- Rio do Campo	1143	12	1131	0
- Santo Amaro da Imperatriz	5979	91	5871	17	- Rio do Oeste	963	20	943	0
- São Bonifácio	996	7	986	3	- Rio do Sul	16350	159	16168	23
- São João Batista	8516	114	8378	24	- Rio dos Cedros	1366	31	1332	3
- São José	55178	679	54355	144	- Rodeio	2941	35	2904	2
- São Pedro de Alcântara	1233	17	1206	10	- Saleté	1427	9	1411	7
- Tijucas	10469	105	10350	14	- Santa Terezinha	1108	8	1099	1
					- Taió	4189	30	4156	3
					- Timbó	13083	106	12971	6
					- Trombudo Central	1994	29	1965	0
					- Vidal Ramos	1347	13	1330	4
					- Vitor Meireles	1020	13	1007	0
					- Witmarsum	647	5	642	0
VALE DO ITAJAÍ	281827	2653	278961	213					
- Agrolândia	2286	35	2250	1	FOZ DO RIO ITAJAÍ	183016	2530	180323	163
- Agronômica	1250	15	1234	1	- Balneário Camboriú	37079	501	36550	28
- Apiúna	1665	20	1645	0	- Balneário Piçarras	7477	74	7400	3
- Ascurra	2271	14	2256	1	- Bombinhas	4828	76	4747	5
- Atalanta	916	12	902	2	- Camboriú	19532	215	19303	14
- Aurora	1516	23	1493	0	- Ilhota	2870	41	2827	2
- Benedito Novo	1562	24	1537	1	- Itajaí	57076	881	56129	66
- Blumenau	101885	808	101004	73	- Itapema	22423	291	22114	18
- Botuverá	1745	12	1732	1	- Luiz Alves	3151	18	3127	6
- Braço do Trombudo	1249	8	1241	0	- Navegantes	16046	240	15791	15
- Brusque	44236	361	43860	15					
- Chapadão do Lageado	731	6	725	0					
- Dona Emma	1074	7	1062	5					
- Doutor Pedrinho	591	7	584	0					

CORONAVÍRUS

Boletim Epidemiológico



22 de agosto de 2022

CASOS, ÓBITOS, RECUPERADOS E ATIVOS POR MUNICÍPIO E MACRORREGIÃO

- Penha	8829	119	8707	3
- Porto Belo	3705	74	3628	3

PL. NORTE E NORDESTE	373261	4680	367825	756
- Araquari	7057	95	6944	18
- Balneário Barra do Sul	2344	55	2282	7
- Barra Velha	7051	147	6885	19
- Bela Vista do Toldo	108	5	103	0
- Campo Alegre	2411	45	2345	21
- Canoinhas	11200	137	11025	38
- Corupá	3150	43	3107	0
- Garuva	3636	39	3588	9
- Guaramirim	9825	113	9705	7
- Irineópolis	1497	17	1479	1
- Itaiópolis	4401	58	4339	4
- Itapoá	6321	84	6232	5
- Jaraguá do Sul	56860	468	56303	89
- Joinville	179446	2305	176712	429
- Mafra	10356	150	10198	8
- Major Vieira	704	8	695	1
- Massaranduba	4921	24	4883	14
- Monte Castelo	1790	25	1757	8
- Papanduva	3198	57	3136	5
- Porto União	7701	103	7569	29
- Rio Negrinho	9318	138	9178	2
- São Bento do Sul	16245	218	16016	11
- São Francisco do Sul	11260	206	11047	7
- São João do Itaperiú	1190	14	1176	0
- Schroeder	7310	45	7253	12
- Três Barras	3961	81	3868	12

SUL	265668	3623	261611	434
- Araranguá	18332	281	18040	11
- Armazém	1757	36	1718	3
- Balneário Arroio do Silva	3811	65	3739	7
- Balneário Gaivota	3459	41	3409	9
- Balneário Rincão	2480	55	2421	4
- Braço do Norte	12881	119	12757	5
- Capivari de Baixo	6692	100	6580	12

- Cocal do Sul	5522	63	5446	13
- Criciúma	53750	736	52960	54
- Ermo	549	7	541	1
- Forquilha	8397	64	8323	10
- Grão-Pará	2438	15	2423	0
- Gravatal	2892	53	2827	12
- Içara	11762	154	11601	7
- Imaruí	1174	27	1146	1
- Imbituba	10159	125	10028	6
- Jacinto Machado	2758	43	2712	3
- Jaguaruna	4766	67	4697	2
- Laguna	9973	179	9771	23
- Lauro Müller	3406	62	3333	11
- Maracajá	2105	25	2077	3
- Meleiro	1946	25	1920	1
- Morro da Fumaça	5533	51	5477	5
- Morro Grande	1076	9	1063	4
- Nova Veneza	4188	37	4149	2
- Orleans	8230	98	8122	10
- Passo de Torres	2924	34	2875	15
- Pedras Grandes	1144	23	1120	1
- Pescaria Brava	2321	28	2292	1
- Praia Grande	2115	18	2087	10
- Rio Fortuna	877	11	864	2
- Sangão	2541	16	2518	7
- Santa Rosa de Lima	658	5	651	2
- Santa Rosa do Sul	2334	31	2301	2
- São João do Sul	1857	18	1815	24
- São Ludgero	4859	38	4821	0
- São Martinho	909	15	894	0
- Siderópolis	2294	51	2240	3
- Sombrio	6557	89	6451	17
- Timbé do Sul	1455	19	1434	2
- Treviso	1317	13	1295	9
- Treze de Maio	1695	20	1667	8
- Tubarão	30650	543	30005	102
- Turvo	3485	38	3443	4
- Urussanga	5640	76	5558	6

CORONAVÍRUS

Boletim Epidemiológico



22 de agosto de 2022

CASOS, ÓBITOS, RECUPERADOS E ATIVOS POR MUNICÍPIO E MACRORREGIÃO

MEIO OESTE E SERRA	237123	3105	233382	636
- Abdon Batista	510	4	506	0
- Água Doce	2312	20	2290	2
- Alto Bela Vista	508	3	505	0
- Anita Garibaldi	2058	12	2042	4
- Arabutã	634	10	624	0
- Arroio Trinta	1258	15	1229	14
- Bocaina do Sul	846	5	830	11
- Bom Jardim da Serra	1099	8	1091	0
- Bom Retiro	1308	23	1278	7
- Brunópolis	721	9	712	0
- Caçador	9276	326	8922	28
- Calmon	77	7	70	0
- Campo Belo do Sul	1176	23	1149	4
- Campos Novos	9293	136	9136	21
- Capão Alto	392	3	385	4
- Capinzal	7347	57	7275	15
- Catanduvas	3144	35	3095	14
- Celso Ramos	952	7	945	0
- Cerro Negro	425	4	418	3
- Concórdia	26579	245	26294	40
- Correia Pinto	3593	66	3514	13
- Curitibanos	10083	213	9866	4
- Erval Velho	1596	13	1580	3
- Fraiburgo	8167	132	8015	20
- Frei Rogério	699	11	688	0
- Herval d'Oeste	7321	75	7235	11
- Ibiam	406	4	402	0
- Ibicaré	820	9	799	12
- Iomerê	660	11	647	2
- Ipira	593	7	585	1
- Ipumirim	1050	13	1033	4
- Irani	2453	22	2429	2
- Itá	2245	31	2205	9
- Jaborá	1105	12	1092	1
- Joaçaba	10551	86	10441	24
- Lacerdópolis	776	4	765	7
- Lages	42863	604	42119	140
- Lebon Régis	1752	72	1673	7

- Lindóia do Sul	1288	13	1275	0
- Luzerna	1774	17	1755	2
- Macieira	470	6	458	6
- Matos Costa	258	4	254	0
- Monte Carlo	1710	48	1660	2
- Otacílio Costa	6218	73	6126	19
- Ouro	2497	23	2466	8
- Painel	349	6	343	0
- Palmeira	743	5	736	2
- Peritiba	566	5	561	0
- Pinheiro Preto	856	10	845	1
- Piratuba	771	12	759	0
- Ponte Alta	1004	15	983	6
- Ponte Alta do Norte	460	9	451	0
- Presidente Castello Branco	624	5	619	0
- Rio das Antas	1909	21	1885	3
- Rio Rufino	350	8	339	3
- Salto Veloso	1479	8	1451	20
- Santa Cecília	2971	36	2919	16
- São Cristóvão do Sul	340	18	322	0
- São Joaquim	7874	93	7744	37
- São José do Cerrito	1395	16	1371	8
- Seara	4727	42	4684	1
- Tangará	2415	36	2369	10
- Timbó Grande	1175	19	1155	1
- Treze Tílias	1487	17	1469	1
- Urubici	785	28	755	2
- Urupema	523	5	518	0
- Vargem	941	4	933	4
- Vargem Bonita	1458	11	1444	3
- Videira	18984	136	18805	43
- Xavantina	705	5	695	5
- Zortéa	1369	14	1349	6

GRANDE OESTE	203394	2586	199945	863
- Abelardo Luz	2441	69	2355	17
- Águas de Chapecó	1223	15	1203	5
- Águas Frias	1050	4	1039	7
- Anchieta	1253	12	1237	4

CORONAVÍRUS

Boletim Epidemiológico



22 de agosto de 2022

CASOS, ÓBITOS, RECUPERADOS E ATIVOS POR MUNICÍPIO E MACRORREGIÃO

- Arvoredo	471	5	462	4	- Novo Horizonte	646	2	628	16
- Bandeirante	747	7	740	0	- Ouro Verde	755	13	723	19
- Barra Bonita	478	2	472	4	- Paial	456	4	452	0
- Belmonte	662	5	656	1	- Palma Sola	1880	19	1849	12
- Bom Jesus	783	12	771	0	- Palmitos	3691	72	3611	8
- Bom Jesus do Oeste	385	6	379	0	- Paraíso	349	7	342	0
- Caibi	1310	20	1286	4	- Passos Maia	933	13	920	0
- Campo Erê	2242	23	2198	21	- Pinhalzinho	6321	38	6241	42
- Caxambu do Sul	1184	14	1166	4	- Planalto Alegre	743	15	716	12
- Chapecó	69964	863	68858	243	- Ponte Serrada	2528	62	2439	27
- Cordilheira Alta	1087	9	1072	6	- Princesa	825	13	797	15
- Coronel Freitas	2669	33	2634	2	- Quilombo	2778	45	2731	2
- Coronel Martins	562	3	558	1	- Riqueza	981	19	957	5
- Cunha Porã	1849	29	1811	9	- Romelândia	582	8	574	0
- Cunchaí	205	4	201	0	- Salinho	507	8	498	1
- Descanso	1611	20	1588	3	- Santa Helena	236	4	232	0
- Dionísio Cerqueira	3312	57	3237	18	- Santa Terezinha do Progresso	430	4	425	1
- Entre Rios	1158	11	1145	2	- Santiago do Sul	236	2	234	0
- Faxinal dos Guedes	3554	46	3479	29	- São Bernardino	473	4	469	0
- Flor do Sertão	305		304	1	- São Carlos	1292	24	1260	8
- Formosa do Sul	736	9	718	9	- São Domingos	1518	24	1494	0
- Galvão	854	12	832	10	- São João do Oeste	905	9	896	0
- Guaraciaba	2533	36	2464	33	- São José do Cedro	3037	27	3003	7
- Guarujá do Sul	985	12	967	6	- São Lourenço do Oeste	4224	74	4141	9
- Guatambu	1470	20	1445	5	- São Miguel da Boa Vista	413	8	404	1
- Iporã do Oeste	916	16	898	2	- São Miguel do Oeste	9352	86	9250	16
- Ipuçu	1564	18	1538	8	- Saudades	2034	19	2004	11
- Iraceminha	768	5	760	3	- Serra Alta	498	6	487	5
- Irati	514	8	506	0	- Sul Brasil	808	7	800	1
- Itapiranga	2717	23	2692	2	- Tigrinhos	588	2	586	0
- Jardinópolis	676	5	661	10	- Tunápolis	1735	11	1712	12
- Jupiá	349	7	342	0	- União do Oeste	656	12	631	13
- Lajeado Grande	523	7	510	6	- Vargeão	388	11	376	1
- Maravilha	8452	79	8346	27	- Xanxerê	14057	202	13820	35
- Marema	497	13	480	4	- Xaxim	8513	129	8317	67
- Modelo	779	12	763	4	- Outros estados				0
- Mondai	1468	12	1454	2	- Outros países				0
- Nova Erechim	940	12	928	0	- Não informado				0
- Nova Itaberaba	780	8	771	1					

NOTAS EXPLICATIVAS

1 - O número de pacientes recuperados considera aqueles que tenham recebido alta hospitalar e tenham decorridos 14 dias do início dos sintomas sem evolução a óbito. Limitações: por forma de concepção dos sistemas de informação, os casos são registrados de forma única, portanto, pessoas que foram internadas após a inclusão no sistema de informação, ou tenham registrados mais de um evento de internação e alta, ou não estão encerrados no SIVEP-Gripe podem não ser considerados como casos recuperados.

2 - Eventual diferença entre o total de casos confirmados ou óbitos por sexo e o total geral diz respeito a situações em que o sexo não foi informado pelo notificador.

FONTES

SANTA CATARINA. Centro de Informática e Automação do Estado de Santa Catarina - CIASC. Plataforma BoaVista, com dados da Diretoria de Vigilância Epidemiológica vinculada à Superintendência de Vigilância em Saúde da Secretaria de Estado da Saúde. Acesso em: 22 de agosto de 2022, 14h22

SANTA CATARINA. Secretaria de Estado da Saúde, Superintendência de Serviços Especializados e Regulação. Acesso em: 22 de agosto de 2022, 14h06.

BRASIL. Ministério da Saúde. Painel Coronavírus. Disponível em: <https://covid.saude.gov.br/>. Acesso em: 22 de agosto de 2022, 15h12.



Links úteis

Links úteis

www.coronavirus.sc.gov.br

Boletins epidemiológicos
Guia de convívio responsável
Tira dúvidas
Triagem online
Portal da Transparência

