



CORONAVÍRUS

Boletim Epidemiológico

21 de agosto de 2022

www.coronavirus.sc.gov.br

CORONAVÍRUS

Boletim Epidemiológico



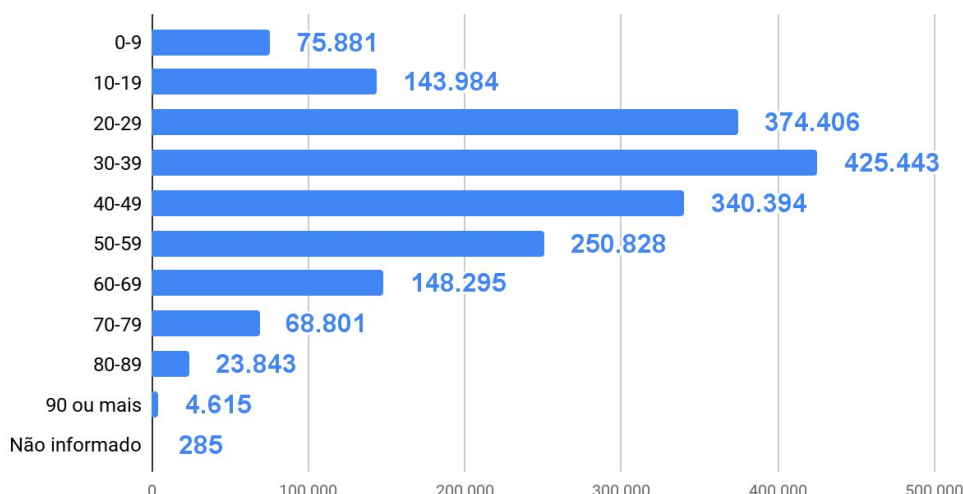
21 de agosto de 2022

DADOS GERAIS (2020 - 2022)

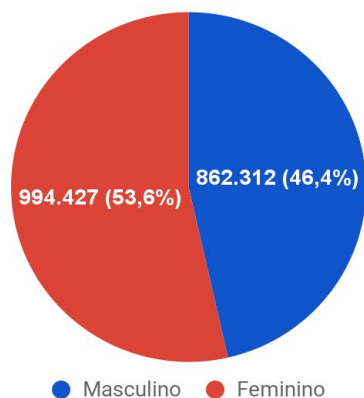
Casos confirmados 1.856.775 +158	Taxa de Incidência <i>(casos por 100 mil hab.)</i> 25.601,9 +2	Pacientes recuperados 1.829.852 +392	Casos ativos 4.593 -234
Óbitos 22.330 0	Taxa de Mortalidade <i>(óbitos por 100 mil hab.)</i> 308,0 =	Taxa de letalidade (%) 1,20% =	49 Testes em análise no Lacen

TESTES PCR: **1.710.798** Clínico-epidemiológico: **30.916**

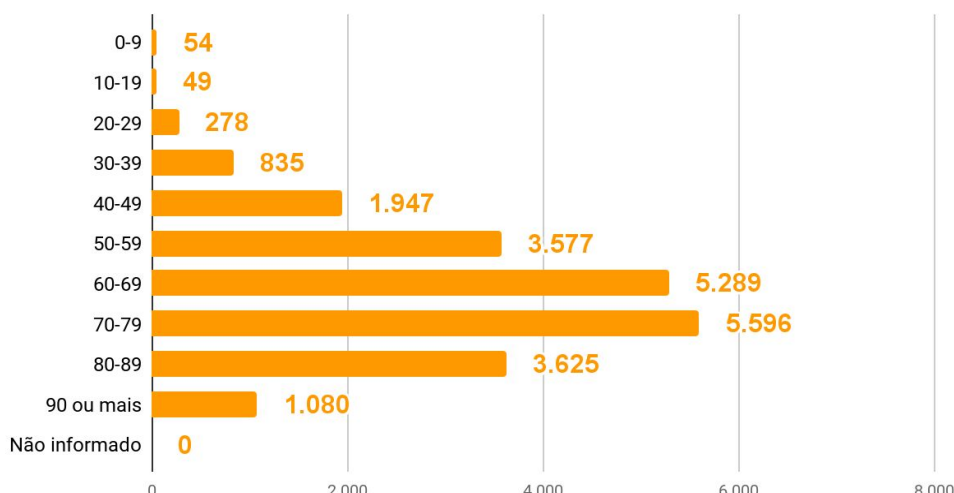
Casos por faixa etária



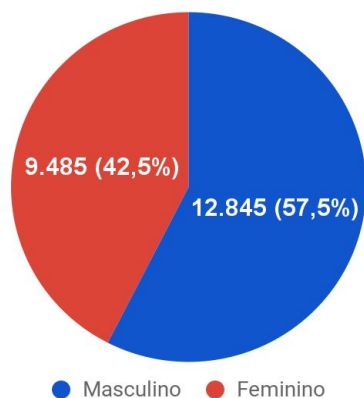
Casos confirmados por sexo



Óbitos por faixa etária



Óbitos por sexo



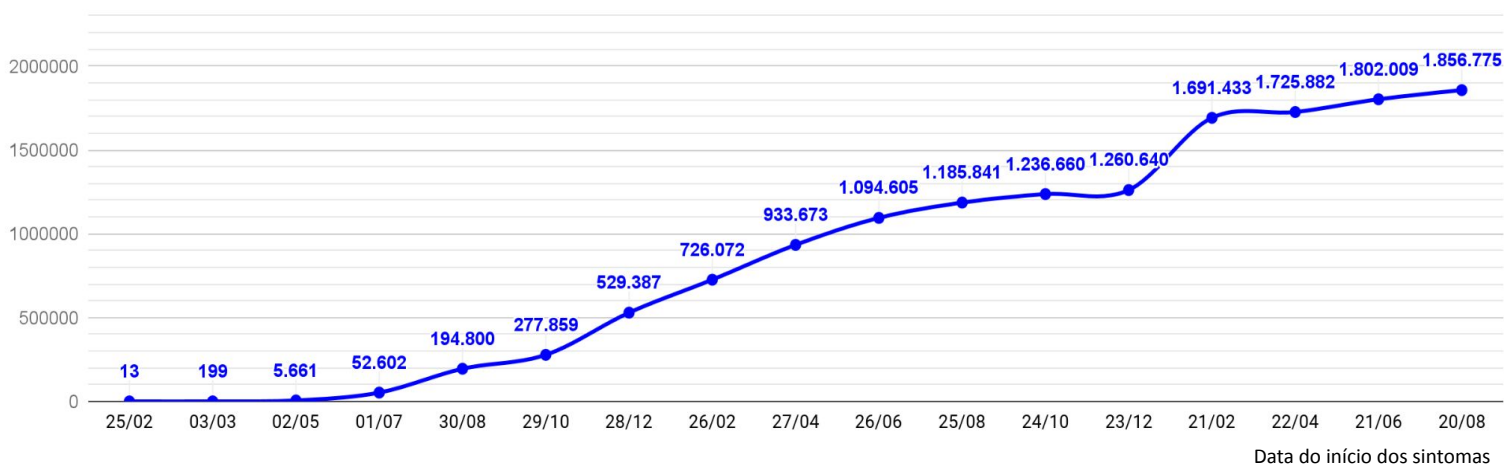
CORONAVÍRUS

Boletim Epidemiológico

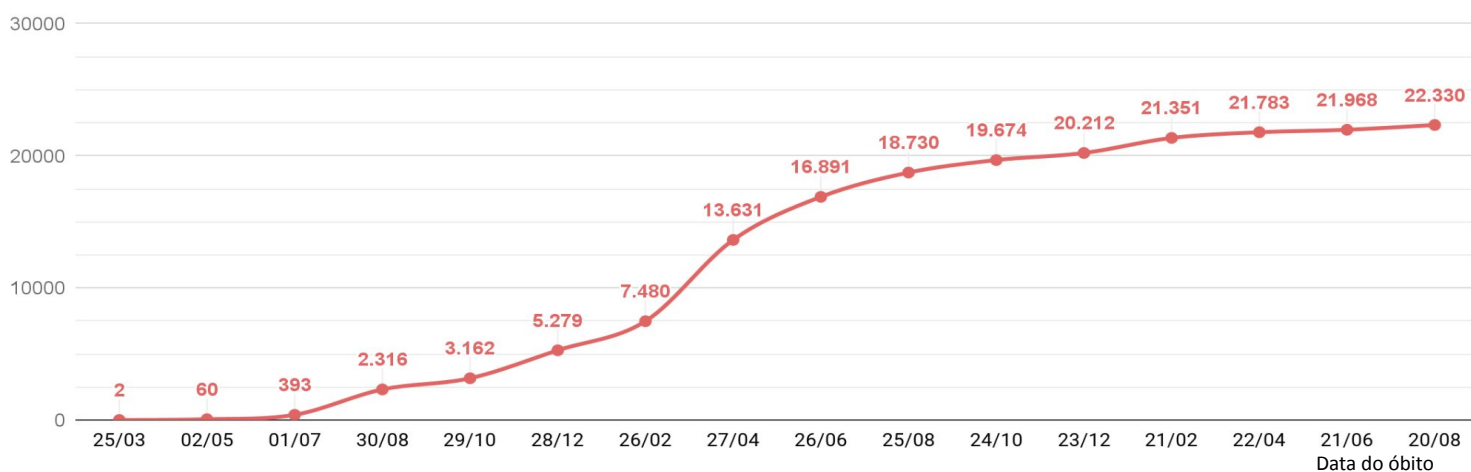


21 de agosto de 2022

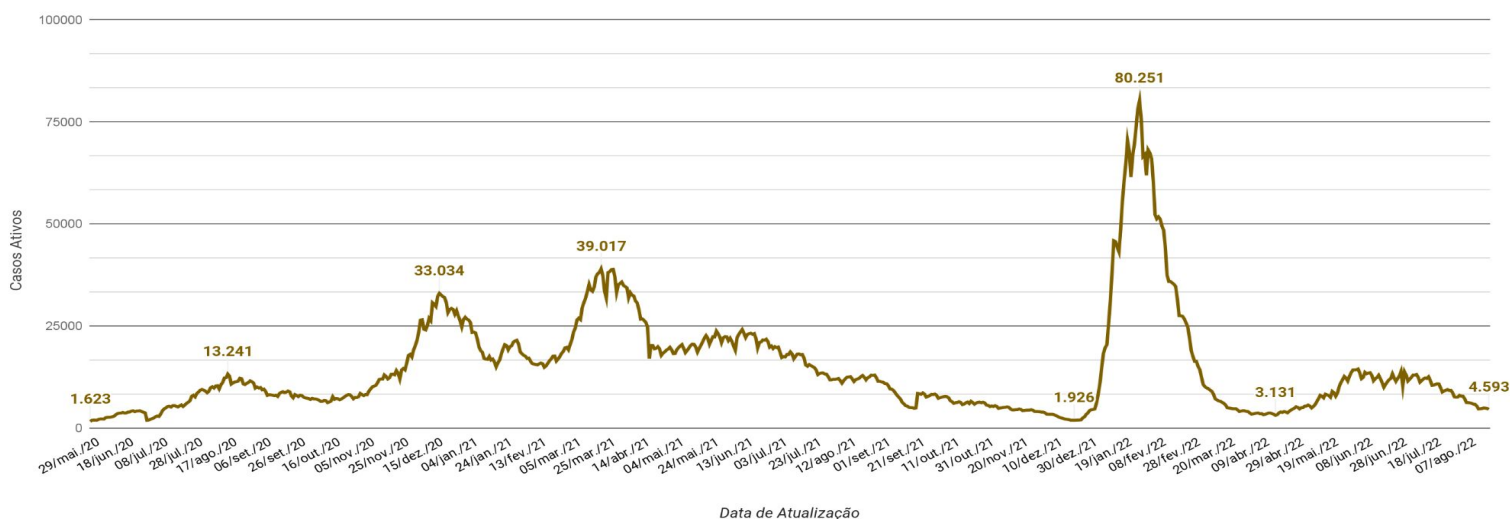
EVOLUÇÃO DO CASOS CONFIRMADOS (ACUMULADO)



EVOLUÇÃO DOS ÓBITOS (ACUMULADO)



EVOLUÇÃO DOS CASOS ATIVOS



CORONAVÍRUS

Boletim Epidemiológico

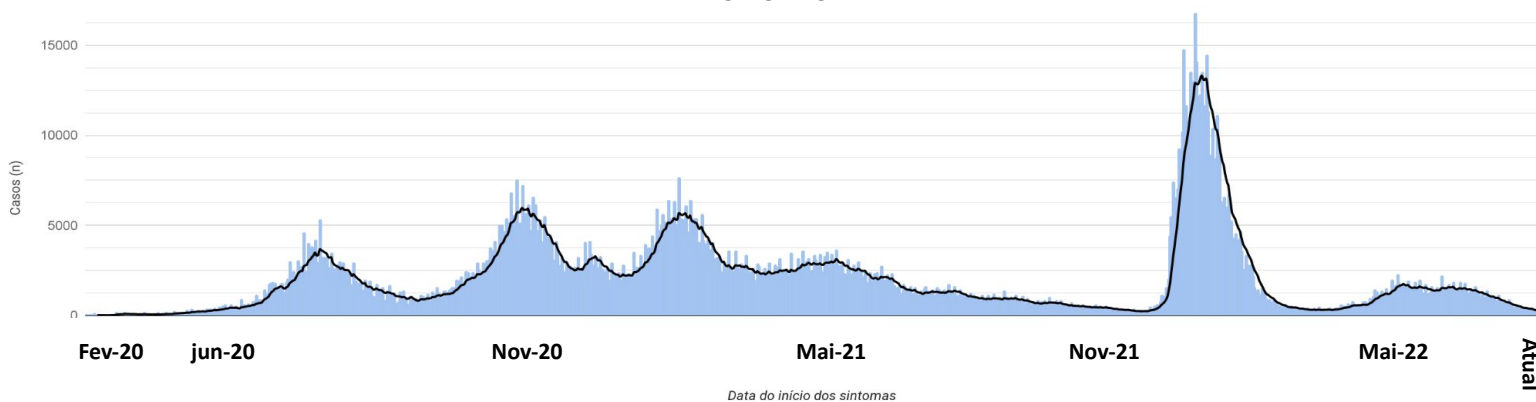


21 de agosto de 2022

CASOS, ÓBITOS E TAXAS POR ANO DE INÍCIO DOS SINTOMAS

	2020	2021	2022
Casos (n)	536.704	732.453	587.618
Taxa de Incidência (casos por 100 mil hab.)	7.400,3	10.099,3	8.102,3
Óbitos (n)	5.413	14.828	2.089
Taxa de mortalidade (óbitos por 100 mil hab.)	74,6	204,5	28,8
Taxa de Letalidade (%)	1,01%	2,02%	0,36%

EVOLUÇÃO DO CASOS CONFIRMADOS POR DATA DE INÍCIO DOS SINTOMAS 2020-2022



EVOLUÇÃO DOS ÓBITOS POR DATA DE ÓBITO. 2020-2022



OCUPAÇÃO DE LEITOS DE UTI (TOTAL GERAL)

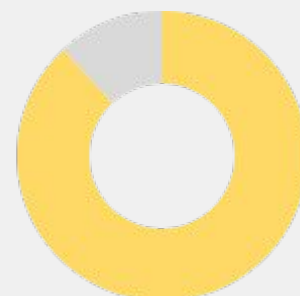
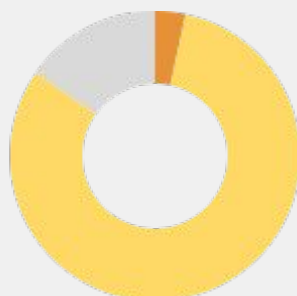
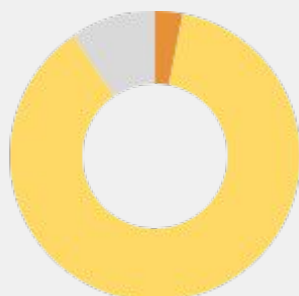
TOTAL GERAL

Ocupação geral	1.018	89,5%
Ocupados por Covid-19	29	2,5%
Outras enfermidades	989	86,9%
Livres	120	10,5%



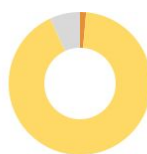
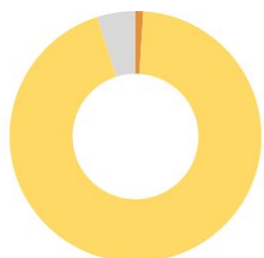
OCUPAÇÃO DE LEITOS DE UTI (ADULTO, PEDIÁTRICO E NEONATAL)

	ADULTO		PEDIÁTRICO		NEONATAL	
Leitos ativos	810		118		210	
Taxa de ocupação	90,5%		84,7%		88,1%	
Ocupados por Covid-19	25	3,1%	4	3,4%	0	0,0%
Outras enfermidades	708	87,4%	96	81,4%	185	88,1%
Livres	77	9,5%	18	15,3%	25	11,9%



OCUPAÇÃO DE LEITOS DE UTI POR MACRORREGIÃO - SUS

GRANDE FLORIANÓPOLIS



Leitos ativos

TOTAL

ADULTO

PEDIÁTRICO

NEONATAL

203

145

20

38

Taxa de ocupação

95,1%

93,1%

100,0%

100,0%

Ocupados por Covid-19

2

1,0%

2

1,4%

0

0,0%

0

0,0%

Outras enfermidades

191

94,1%

133

91,7%

20

100,0%

38

100,0%

Livres

10

4,9%

10

6,9%

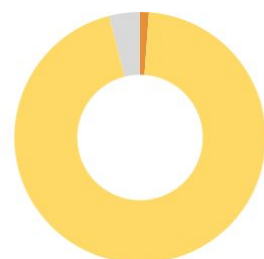
0

0,0%

0

0,0%

VALE DO ITAJAÍ



Leitos ativos

TOTAL

ADULTO

PEDIÁTRICO

NEONATAL

176

128

11

37

Taxa de ocupação

96,0%

97,7%

100,0%

89,2%

Ocupados por Covid-19

2

1,1%

2

1,6%

0

0,0%

0

0,0%

Outras enfermidades

167

94,9%

123

96,1%

11

100,0%

33

89,2%

Livres

7

4,0%

3

2,3%

0

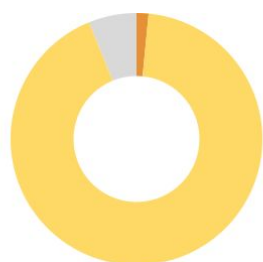
0,0%

4

10,8%

OCUPAÇÃO DE LEITOS DE UTI POR MACRORREGIÃO - SUS

FOZ DO RIO ITAJAÍ



TOTAL

ADULTO

PEDIÁTRICO

NEONATAL

Leitos ativos

65

35

15

15

Taxa de ocupação

93,8%

100,0%

73,3%

100,0%

Ocupados por Covid-19

1 1,5%

1 2,9%

0 0,0%

0 0,0%

Outras enfermidades

60 92,3%

34 97,1%

11 73,3%

15 100,0%

Livres

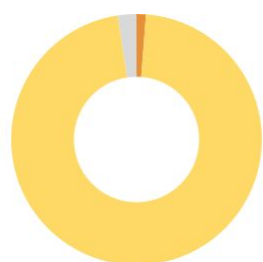
4 6,2%

0 0,0%

4 26,7%

0 0,0%

GRANDE OESTE



TOTAL

ADULTO

PEDIÁTRICO

NEONATAL

Leitos ativos

83

60

5

18

Taxa de ocupação

97,6%

100,0%

60,0%

100,0%

Ocupados por Covid-19

1 1,2%

1 1,7%

0 0,0%

0 0,0%

Outras enfermidades

80 96,4%

59 98,3%

3 60,0%

18 100,0%

Livres

2 2,4%

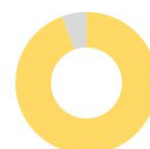
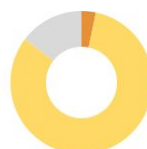
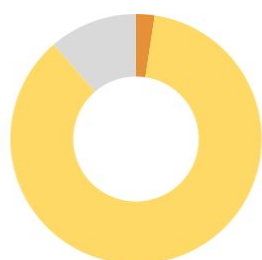
0 0,0%

2 40,0%

0 0,0%

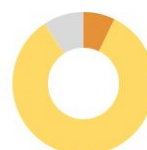
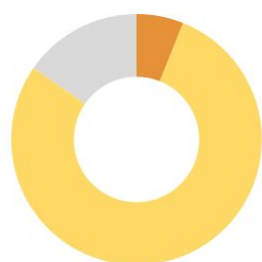
OCUPAÇÃO DE LEITOS DE UTI POR MACRORREGIÃO - SUS

MEIO OESTE E SERRA CATARINENSE



	TOTAL		ADULTO		PEDIÁTRICO		NEONATAL	
Leitos ativos	167		123		18		26	
Taxa de ocupação	88,6%		85,4%		94,4%		100,0%	
Ocupados por Covid-19	4	2,4%	4	3,3%	0	0,0%	0	0,0%
Outras enfermidades	144	86,2%	101	82,1%	17	94,4%	26	100,0%
Livres	19	11,4%	18	14,6%	1	5,6%	0	0,0%

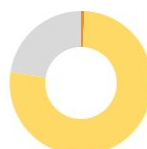
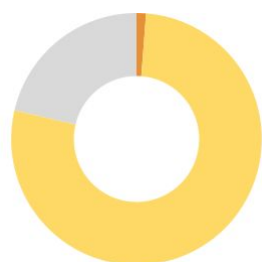
PLANALTO NORTE E NORDESTE



	TOTAL		ADULTO		PEDIÁTRICO		NEONATAL	
Leitos ativos	280		195		38		47	
Taxa de ocupação	84,6%		90,8%		71,1%		70,2%	
Ocupados por Covid-19	17	6,1%	14	7,2%	3	7,9%	0	0,0%
Outras enfermidades	220	78,6%	163	83,6%	24	63,2%	33	70,2%
Livres	43	15,4%	18	9,2%	11	28,9%	14	29,8%

OCUPAÇÃO DE LEITOS DE UTI POR MACRORREGIÃO - SUS

SUL



	TOTAL		ADULTO		PEDIÁTRICO		NEONATAL	
Leitos ativos	164		124		11		29	
Taxa de ocupação	78,7%		77,4%		100,0%		75,9%	
Ocupados por Covid-19	2	1,2%	1	0,8%	1	9,1%	0	0,0%
Outras enfermidades	127	77,4%	95	76,6%	10	90,9%	22	75,9%
Livres	35	21,3%	28	22,6%	0	0,0%	7	24,1%

CORONAVÍRUS

Boletim Epidemiológico



21 de agosto de 2022

CASOS, ÓBITOS, RECUPERADOS E ATIVOS POR MUNICÍPIO E MACRORREGIÃO

- Penha	8829	119	8707	3
- Porto Belo	3705	74	3627	4

PL. NORTE E NORDESTE	373188	4678	367660	850
- Araquari	7057	95	6944	18
- Balneário Barra do Sul	2344	55	2282	7
- Barra Velha	7049	146	6881	22
- Bela Vista do Toldo	108	5	103	0
- Campo Alegre	2411	45	2345	21
- Canoinhas	11200	137	11022	41
- Corupá	3150	43	3107	0
- Garuva	3636	39	3588	9
- Guaramirim	9825	113	9705	7
- Irineópolis	1497	17	1479	1
- Itaiópolis	4401	58	4339	4
- Itapoá	6321	84	6230	7
- Jaraguá do Sul	56795	468	56227	100
- Joinville	179441	2304	176653	484
- Mafra	10356	150	10196	10
- Major Vieira	704	8	695	1
- Massaranduba	4921	24	4874	23
- Monte Castelo	1790	25	1755	10
- Papanduva	3198	57	3136	5
- Porto União	7701	103	7566	32
- Rio Negrinho	9318	138	9178	2
- São Bento do Sul	16244	218	16014	12
- São Francisco do Sul	11260	206	11046	8
- São João do Itaperiú	1190	14	1176	0
- Schroeder	7310	45	7252	13
- Três Barras	3961	81	3867	13

SUL	265668	3623	261566	479
- Araranguá	18332	281	18037	14
- Armazém	1757	36	1718	3
- Balneário Arroio do Silva	3810	65	3738	7
- Balneário Gaivota	3459	41	3405	13
- Balneário Rincão	2480	55	2421	4
- Braço do Norte	12881	119	12756	6
- Capivari de Baixo	6692	100	6578	14

- Cocal do Sul	5522	63	5443	16
- Criciúma	53751	736	52958	57
- Ermo	549	7	541	1
- Forquilha	8397	64	8322	11
- Grão-Pará	2438	15	2423	0
- Gravatal	2892	53	2827	12
- Içara	11762	154	11601	7
- Imaruí	1174	27	1146	1
- Imbituba	10159	125	10028	6
- Jacinto Machado	2758	43	2711	4
- Jaguaruna	4766	67	4697	2
- Laguna	9973	179	9771	23
- Lauro Müller	3406	62	3333	11
- Maracajá	2105	25	2077	3
- Meleiro	1946	25	1920	1
- Morro da Fumaça	5533	51	5477	5
- Morro Grande	1076	9	1061	6
- Nova Veneza	4188	37	4149	2
- Orleans	8230	98	8121	11
- Passo de Torres	2924	34	2873	17
- Pedras Grandes	1144	23	1120	1
- Pescaria Brava	2321	28	2292	1
- Praia Grande	2115	18	2086	11
- Rio Fortuna	877	11	864	2
- Sangão	2541	16	2518	7
- Santa Rosa de Lima	658	5	650	3
- Santa Rosa do Sul	2334	31	2301	2
- São João do Sul	1857	18	1814	25
- São Ludgero	4859	38	4821	0
- São Martinho	909	15	894	0
- Siderópolis	2294	51	2237	6
- Sombrio	6557	89	6448	20
- Timbé do Sul	1455	19	1434	2
- Treviso	1317	13	1295	9
- Treze de Maio	1695	20	1667	8
- Tubarão	30650	543	29993	114
- Turvo	3485	38	3443	4
- Urussanga	5640	76	5557	7

CORONAVÍRUS

Boletim Epidemiológico



21 de agosto de 2022

CASOS, ÓBITOS, RECUPERADOS E ATIVOS POR MUNICÍPIO E MACRORREGIÃO

MEIO OESTE E SERRA	237117	3105	233324	688
- Abdon Batista	510	4	506	0
- Água Doce	2312	20	2289	3
- Alto Bela Vista	508	3	505	0
- Anita Garibaldi	2058	12	2042	4
- Arabutã	634	10	624	0
- Arroio Trinta	1258	15	1229	14
- Bocaina do Sul	846	5	829	12
- Bom Jardim da Serra	1099	8	1091	0
- Bom Retiro	1308	23	1278	7
- Brunópolis	721	9	712	0
- Caçador	9276	326	8918	32
- Calmon	77	7	70	0
- Campo Belo do Sul	1176	23	1149	4
- Campos Novos	9293	136	9136	21
- Capão Alto	392	3	385	4
- Capinzal	7347	57	7271	19
- Catanduvas	3144	35	3094	15
- Celso Ramos	952	7	945	0
- Cerro Negro	425	4	418	3
- Concórdia	26579	245	26287	47
- Correia Pinto	3592	66	3514	12
- Curitibanos	10083	213	9865	5
- Erval Velho	1596	13	1580	3
- Fraiburgo	8167	132	8014	21
- Frei Rogério	699	11	688	0
- Herval d'Oeste	7321	75	7235	11
- Ibiam	406	4	402	0
- Ibicaré	820	9	799	12
- Iomerê	660	11	647	2
- Ipira	593	7	585	1
- Ipumirim	1050	13	1033	4
- Irani	2453	22	2429	2
- Itá	2245	31	2203	11
- Jaborá	1105	12	1092	1
- Joaçaba	10551	86	10436	29
- Lacerdópolis	776	4	764	8
- Lages	42863	604	42111	148
- Lebon Régis	1752	72	1673	7

- Lindóia do Sul	1288	13	1275	0
- Luzerna	1774	17	1754	3
- Macieira	470	6	456	8
- Matos Costa	258	4	254	0
- Monte Carlo	1710	48	1660	2
- Otacílio Costa	6218	73	6126	19
- Ouro	2497	23	2466	8
- Painel	349	6	343	0
- Palmeira	743	5	736	2
- Peritiba	566	5	561	0
- Pinheiro Preto	856	10	845	1
- Piratuba	771	12	759	0
- Ponte Alta	1004	15	983	6
- Ponte Alta do Norte	460	9	451	0
- Presidente Castello Branco	624	5	619	0
- Rio das Antas	1909	21	1883	5
- Rio Rufino	350	8	339	3
- Salto Veloso	1479	8	1448	23
- Santa Cecília	2971	36	2918	17
- São Cristóvão do Sul	340	18	322	0
- São Joaquim	7872	93	7740	39
- São José do Cerrito	1395	16	1370	9
- Seara	4727	42	4684	1
- Tangará	2415	36	2368	11
- Timbó Grande	1175	19	1155	1
- Treze Tílias	1487	17	1469	1
- Urubici	785	28	755	2
- Urupema	523	5	518	0
- Vargem	941	4	933	4
- Vargem Bonita	1458	11	1444	3
- Videira	18981	136	18800	45
- Xavantina	705	5	694	6
- Zortéa	1369	14	1348	7

GRANDE OESTE	203376	2586	199819	971
- Abelardo Luz	2441	69	2355	17
- Águas de Chapecó	1223	15	1203	5
- Águas Frias	1050	4	1036	10
- Anchieta	1253	12	1237	4

CORONAVÍRUS

Boletim Epidemiológico



21 de agosto de 2022

CASOS, ÓBITOS, RECUPERADOS E ATIVOS POR MUNICÍPIO E MACRORREGIÃO

- Arvoredo	471	5	462	4	- Novo Horizonte	646	2	626	18
- Bandeirante	747	7	740	0	- Ouro Verde	755	13	722	20
- Barra Bonita	478	2	472	4	- Paial	456	4	452	0
- Belmonte	662	5	655	2	- Palma Sola	1880	19	1844	17
- Bom Jesus	783	12	771	0	- Palmitos	3691	72	3608	11
- Bom Jesus do Oeste	385	6	379	0	- Paraíso	349	7	342	0
- Caibi	1310	20	1286	4	- Passos Maia	933	13	920	0
- Campo Erê	2242	23	2193	26	- Pinhalzinho	6320	38	6239	43
- Caxambu do Sul	1184	14	1166	4	- Planalto Alegre	742	15	715	12
- Chapecó	69949	863	68815	271	- Ponte Serrada	2528	62	2436	30
- Cordilheira Alta	1086	9	1070	7	- Princesa	825	13	796	16
- Coronel Freitas	2669	33	2634	2	- Quilombo	2778	45	2729	4
- Coronel Martins	562	3	557	2	- Riqueza	981	19	957	5
- Cunha Porã	1849	29	1810	10	- Romelândia	582	8	574	0
- Cunchataí	205	4	201	0	- Saltinho	507	8	498	1
- Descanso	1611	20	1585	6	- Santa Helena	236	4	232	0
- Dionísio Cerqueira	3312	57	3232	23	- Santa Terezinha do Progresso	430	4	425	1
- Entre Rios	1158	11	1143	4	- Santiago do Sul	236	2	234	0
- Faxinal dos Guedes	3554	46	3471	37	- São Bernardino	473	4	469	0
- Flor do Sertão	305		304	1	- São Carlos	1292	24	1260	8
- Formosa do Sul	736	9	718	9	- São Domingos	1518	24	1494	0
- Galvão	854	12	828	14	- São João do Oeste	905	9	896	0
- Guaraciaba	2533	36	2460	37	- São José do Cedro	3037	27	3001	9
- Guarujá do Sul	985	12	966	7	- São Lourenço do Oeste	4224	74	4140	10
- Guatambu	1470	20	1445	5	- São Miguel da Boa Vista	413	8	404	1
- Iporã do Oeste	916	16	898	2	- São Miguel do Oeste	9352	86	9250	16
- Ipuaçú	1564	18	1535	11	- Saudades	2034	19	2001	14
- Iraceminha	768	5	760	3	- Serra Alta	498	6	487	5
- Irati	514	8	506	0	- Sul Brasil	808	7	800	1
- Itapiranga	2717	23	2692	2	- Tigrinhos	588	2	586	0
- Jardinópolis	676	5	661	10	- Tunápolis	1735	11	1712	12
- Jupiá	349	7	342	0	- União do Oeste	656	12	629	15
- Lajeado Grande	523	7	510	6	- Vargeão	388	11	376	1
- Maravilha	8452	79	8342	31	- Xanxerê	14057	202	13813	42
- Marema	497	13	479	5	- Xaxim	8513	129	8317	67
- Modelo	779	12	763	4	- Outros estados				0
- Mondaiá	1468	12	1454	2	- Outros países				0
- Nova Erechim	940	12	928	0	- Não informado				0
- Nova Itaberaba	780	8	771	1					

NOTAS EXPLICATIVAS

1 - O número de pacientes recuperados considera aqueles que tenham recebido alta hospitalar e tenham decorridos 14 dias do início dos sintomas sem evolução a óbito. Limitações: por forma de concepção dos sistemas de informação, os casos são registrados de forma única, portanto, pessoas que foram internadas após a inclusão no sistema de informação, ou tenham registrados mais de um evento de internação e alta, ou não estão encerrados no SIVEP-Gripe podem não ser considerados como casos recuperados.

2 - Eventual diferença entre o total de casos confirmados ou óbitos por sexo e o total geral diz respeito a situações em que o sexo não foi informado pelo notificador.

FONTES

SANTA CATARINA. Centro de Informática e Automação do Estado de Santa Catarina - CIASC. Plataforma BoaVista, com dados da Diretoria de Vigilância Epidemiológica vinculada à Superintendência de Vigilância em Saúde da Secretaria de Estado da Saúde. Acesso em: 21 de agosto de 2022, 14h22

SANTA CATARINA. Secretaria de Estado da Saúde, Superintendência de Serviços Especializados e Regulação. Acesso em: 21 de agosto de 2022, 14h06.

BRASIL. Ministério da Saúde. Painel Coronavírus. Disponível em: <https://covid.saude.gov.br/>. Acesso em: 21 de agosto de 2022, 15h12.



Links úteis

Links úteis

www.coronavirus.sc.gov.br

Boletins epidemiológicos
Guia de convívio responsável
Tira dúvidas
Triagem online
Portal da Transparência

