



CORONAVÍRUS

Boletim Epidemiológico

20 de agosto de 2022

www.coronavirus.sc.gov.br

CORONAVÍRUS

Boletim Epidemiológico



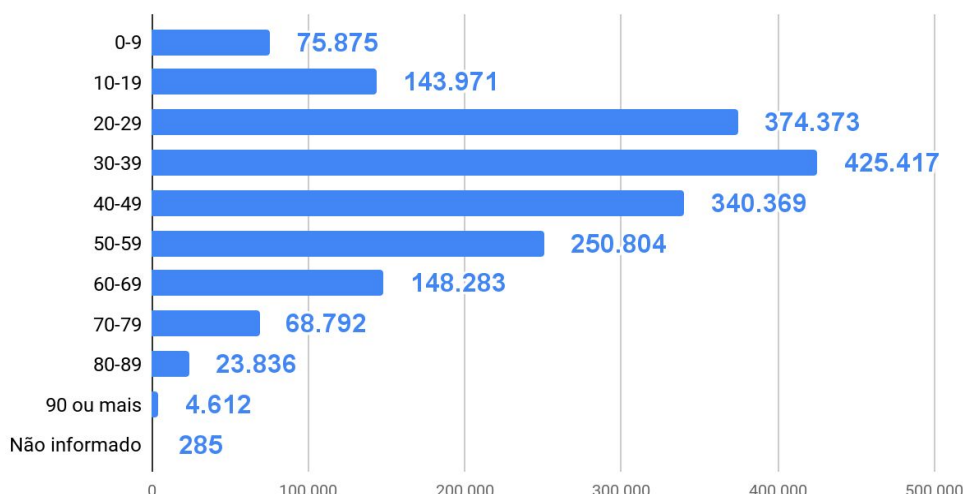
20 de agosto de 2022

DADOS GERAIS (2020 - 2022)

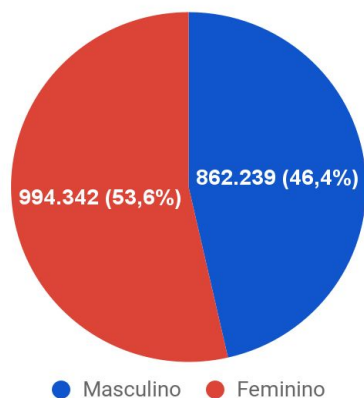
Casos confirmados 1.856.617 +707	Taxa de Incidência <i>(casos por 100 mil hab.)</i> 25.599,7 +10	Pacientes recuperados 1.829.460 +767	Casos ativos 4.827 -61
Óbitos 22.330 +1	Taxa de Mortalidade <i>(óbitos por 100 mil hab.)</i> 308,0 =	Taxa de letalidade (%) 1,20% =	133 Testes em análise no Lacen

TESTES PCR: **1.710.798** Clínico-epidemiológico: **30.916**

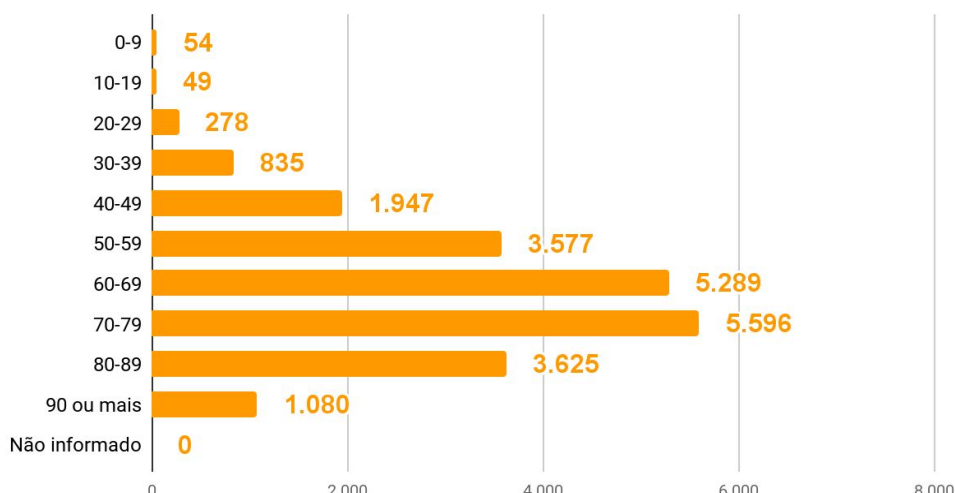
Casos por faixa etária



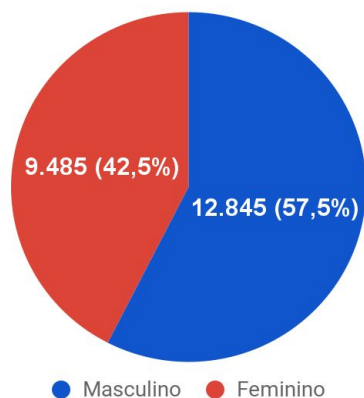
Casos confirmados por sexo



Óbitos por faixa etária



Óbitos por sexo



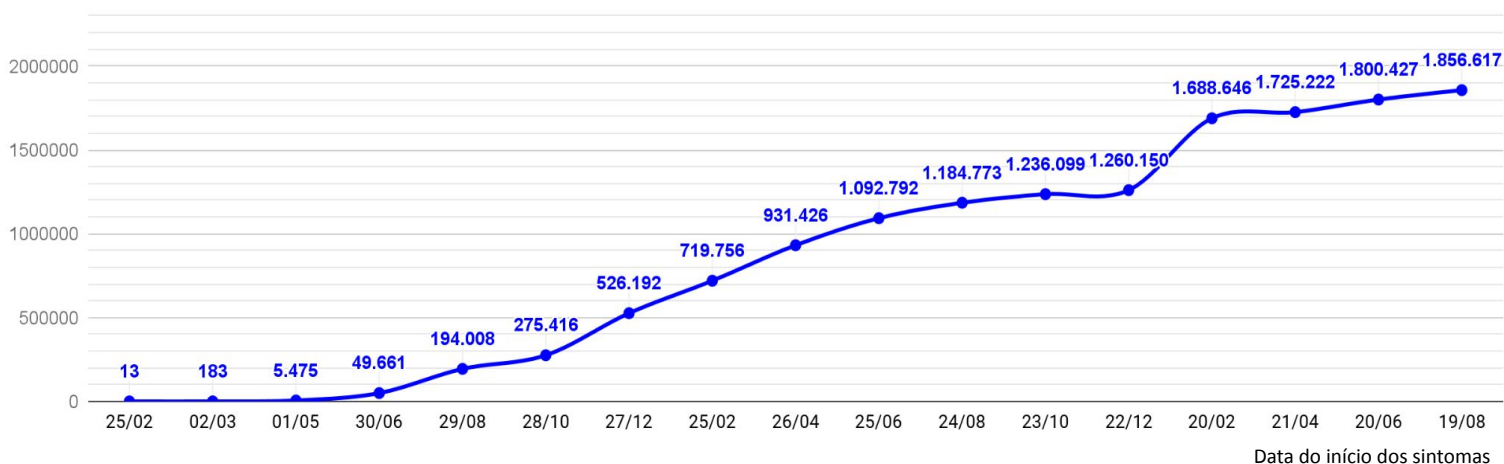
CORONAVÍRUS

Boletim Epidemiológico

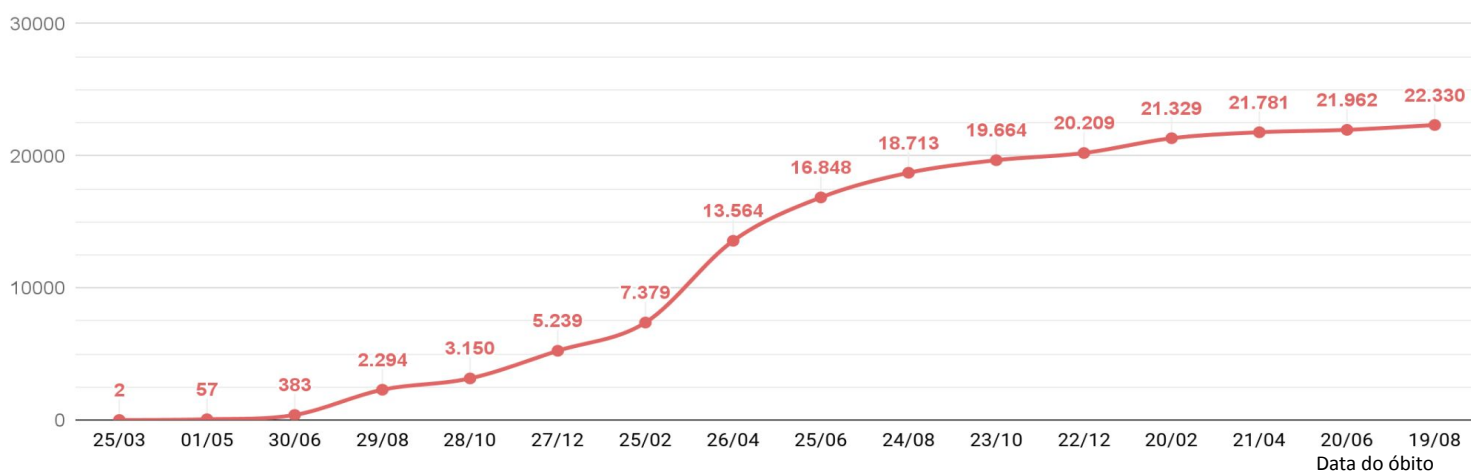


20 de agosto de 2022

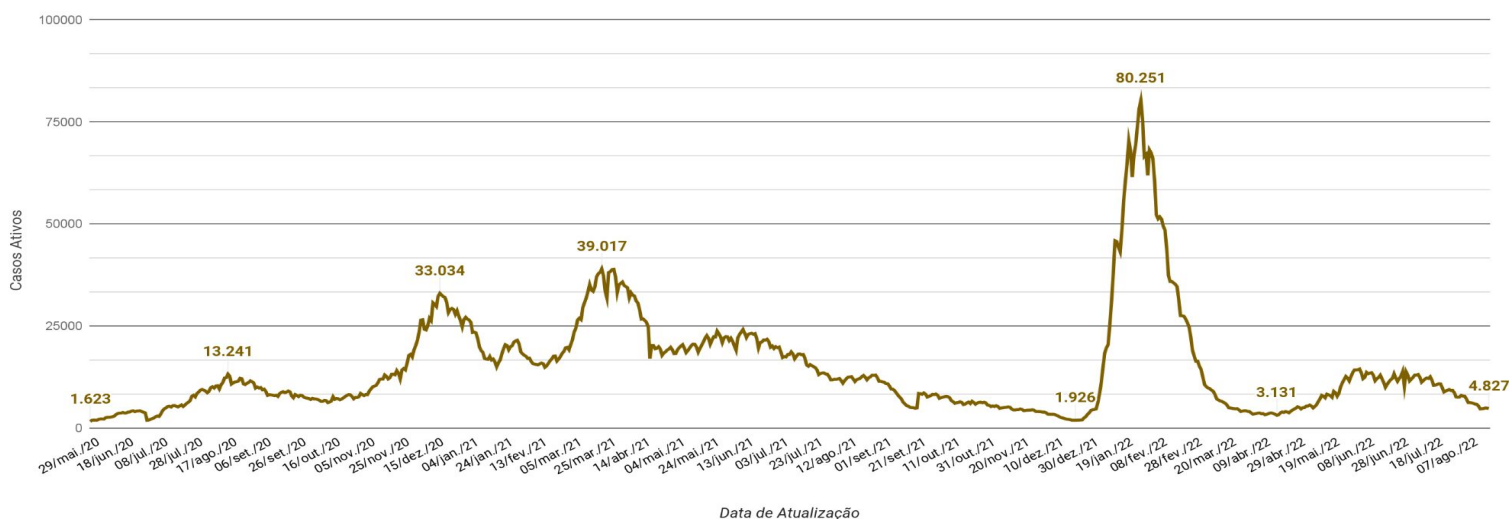
EVOLUÇÃO DO CASOS CONFIRMADOS (ACUMULADO)



EVOLUÇÃO DOS ÓBITOS (ACUMULADO)



EVOLUÇÃO DOS CASOS ATIVOS



CORONAVÍRUS

Boletim Epidemiológico



20 de agosto de 2022

CASOS, ÓBITOS E TAXAS POR ANO DE INÍCIO DOS SINTOMAS

	2020	2021	2022
Casos (n)	536.704	732.453	587.460
Taxa de Incidência (casos por 100 mil hab.)	7.400,3	10.099,3	8.100,1
Óbitos (n)	5.413	14.828	2.089
Taxa de mortalidade (óbitos por 100 mil hab.)	74,6	204,5	28,8
Taxa de Letalidade (%)	1,01%	2,02%	0,36%

EVOLUÇÃO DO CASOS CONFIRMADOS POR DATA DE INÍCIO DOS SINTOMAS 2020-2022



EVOLUÇÃO DOS ÓBITOS POR DATA DE ÓBITO. 2020-2022



OCUPAÇÃO DE LEITOS DE UTI (TOTAL GERAL)

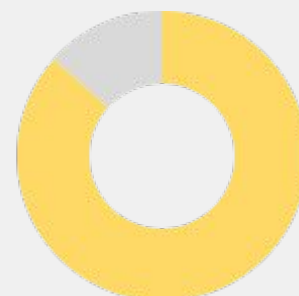
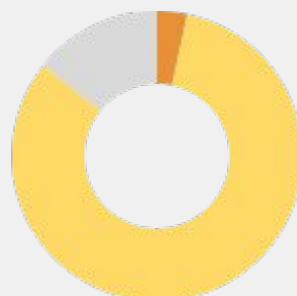
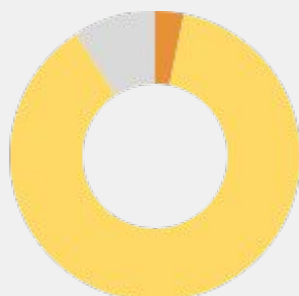
TOTAL GERAL

Ocupação geral	1.021	89,6%
Ocupados por Covid-19	30	2,6%
Outras enfermidades	991	86,9%
Livres	119	10,4%



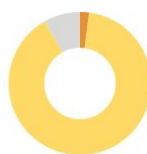
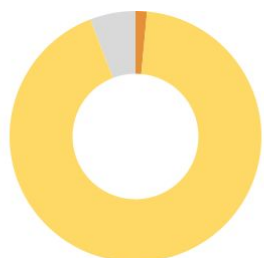
OCUPAÇÃO DE LEITOS DE UTI (ADULTO, PEDIÁTRICO E NEONATAL)

	ADULTO		PEDIÁTRICO		NEONATAL	
Leitos ativos	811		119		210	
Taxa de ocupação	90,9%		85,7%		86,7%	
Ocupados por Covid-19	26	3,2%	4	3,4%	0	0,0%
Outras enfermidades	711	87,7%	98	82,4%	182	86,7%
Livres	74	9,1%	17	14,3%	28	13,3%



OCUPAÇÃO DE LEITOS DE UTI POR MACRORREGIÃO - SUS

GRANDE FLORIANÓPOLIS



Leitos ativos

TOTAL

ADULTO

PEDIÁTRICO

NEONATAL

205

146

20

39

Taxa de ocupação

94,1%

91,8%

100,0%

100,0%

Ocupados por Covid-19

3

1,5%

3

2,1%

0

0,0%

0

0,0%

Outras enfermidades

190

92,7%

131

89,7%

20

100,0
%

39

100,0
%

Livres

12

5,9%

12

8,2%

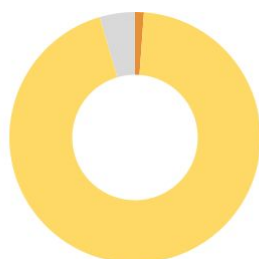
0

0,0%

0

0,0%

VALE DO ITAJAÍ



Leitos ativos

TOTAL

ADULTO

PEDIÁTRICO

NEONATAL

176

128

12

36

Taxa de ocupação

95,5%

96,9%

100,0%

88,9%

Ocupados por Covid-19

2

1,1%

2

1,6%

0

0,0%

0

0,0%

Outras enfermidades

166

94,3%

122

95,3%

12

100,0
%

32

88,9%

Livres

8

4,5%

4

3,1%

0

0,0%

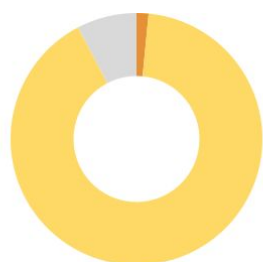
4

11,1%



OCUPAÇÃO DE LEITOS DE UTI POR MACRORREGIÃO - SUS

FOZ DO RIO ITAJAÍ



TOTAL

ADULTO

PEDIÁTRICO

NEONATAL

Leitos ativos

65

35

15

15

Taxa de ocupação

92,3%

100,0%

66,7%

100,0%

Ocupados por Covid-19

1 1,5%

1 2,9%

0 0,0%

0 0,0%

Outras enfermidades

59 90,8%

34 97,1%

10 66,7%

15 100,0%

Livres

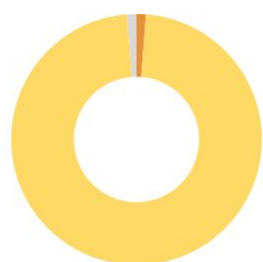
5 7,7%

0 0,0%

5 33,3%

0 0,0%

GRANDE OESTE



TOTAL

ADULTO

PEDIÁTRICO

NEONATAL

Leitos ativos

83

60

5

18

Taxa de ocupação

98,8%

100,0%

80,0%

100,0%

Ocupados por Covid-19

1 1,2%

1 1,7%

0 0,0%

0 0,0%

Outras enfermidades

81 97,6%

59 98,3%

4 80,0%

18 100,0%

Livres

1 1,2%

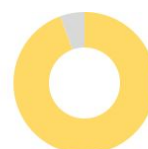
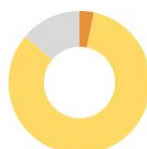
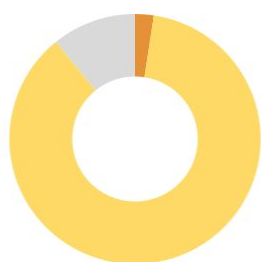
0 0,0%

1 20,0%

0 0,0%

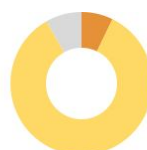
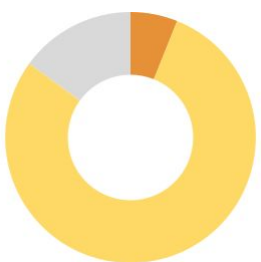
OCUPAÇÃO DE LEITOS DE UTI POR MACRORREGIÃO - SUS

MEIO OESTE E SERRA CATARINENSE



	TOTAL	ADULTO	PEDIÁTRICO	NEONATAL
Leitos ativos	166	122	18	26
Taxa de ocupação	89,2%	86,1%	94,4%	100,0%
Ocupados por Covid-19	4 (2,4%)	4 (3,3%)	0 (0,0%)	0 (0,0%)
Outras enfermidades	144 (86,7%)	101 (82,8%)	17 (94,4%)	26 (100,0%)
Livres	18 (10,8%)	17 (13,9%)	1 (5,6%)	0 (0,0%)

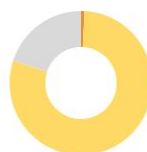
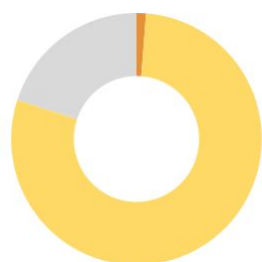
PLANALTO NORTE E NORDESTE



	TOTAL	ADULTO	PEDIÁTRICO	NEONATAL
Leitos ativos	280	195	38	47
Taxa de ocupação	85,0%	91,8%	73,7%	66,0%
Ocupados por Covid-19	17 (6,1%)	14 (7,2%)	3 (7,9%)	0 (0,0%)
Outras enfermidades	221 (78,9%)	165 (84,6%)	25 (65,8%)	31 (66,0%)
Livres	42 (15,0%)	16 (8,2%)	10 (26,3%)	16 (34,0%)

OCUPAÇÃO DE LEITOS DE UTI POR MACRORREGIÃO - SUS

SUL



	TOTAL		ADULTO		PEDIÁTRICO		NEONATAL	
Leitos ativos	165		125		11		29	
Taxa de ocupação	80,0%		80,0%		100,0%		72,4%	
Ocupados por Covid-19	2	1,2%	1	0,8%	1	9,1%	0	0,0%
Outras enfermidades	130	78,8%	99	79,2%	10	90,9%	21	72,4%
Livres	33	20,0%	25	20,0%	0	0,0%	8	27,6%

CORONAVÍRUS

Boletim Epidemiológico



20 de agosto de 2022

CASOS, ÓBITOS, RECUPERADOS E ATIVOS POR MUNICÍPIO E MACRORREGIÃO

GRANDE FLORIANÓPOLIS	312547	3156	308236	1155					
- Águas Mornas	1184	13	1169	2	- Gaspar	16725	218	16499	8
- Alfredo Wagner	1451	12	1437	2	- Guabiruba	4859	58	4799	2
- Angelina	975	6	968	1	- Ibirama	3053	42	3010	1
- Anitápolis	712	6	706	0	- Imbuia	992	11	979	2
- Antônio Carlos	3048	29	2996	23	- Indaial	17249	153	17067	29
- Biguaçu	17321	188	17090	43	- Ituporanga	6154	84	6057	13
- Canelinha	2186	21	2157	8	- José Boiteux	1003	11	992	0
- Florianópolis	139747	1307	137742	698	- Laurentino	1942	12	1928	2
- Garopaba	6603	55	6529	19	- Lontras	1962	27	1931	4
- Governador Celso Ramos	4577	34	4533	10	- Mirim Doce	485	10	473	2
- Leoberto Leal	823	2	820	1	- Petrolândia	1388	30	1357	1
- Major Gercino	630	8	620	2	- Pomerode	10073	86	9971	16
- Nova Trento	3580	25	3551	4	- Pouso Redondo	2753	43	2708	2
- Palhoça	44394	414	43886	94	- Presidente Getúlio	2294	42	2251	1
- Paulo Lopes	2094	18	2068	8	- Presidente Nereu	339	4	334	1
- Rancho Queimado	860	5	855	0	- Rio do Campo	1143	12	1131	0
- Santo Amaro da Imperatriz	5977	91	5868	18	- Rio do Oeste	963	20	943	0
- São Bonifácio	996	7	985	4	- Rio do Sul	16350	159	16164	27
- São João Batista	8516	114	8377	25	- Rio dos Cedros	1366	31	1327	8
- São José	55171	679	54329	163	- Rodeio	2941	35	2901	5
- São Pedro de Alcântara	1233	17	1206	10	- Salete	1427	9	1411	7
- Tijucas	10469	105	10344	20	- Santa Terezinha	1108	8	1099	1
					- Taió	4189	30	4154	5
					- Timbó	13081	106	12969	6
					- Trombudo Central	1994	29	1965	0
					- Vidal Ramos	1347	13	1329	5
					- Vitor Meireles	1020	13	1007	0
					- Witmarsum	647	5	642	0
VALE DO ITAJAÍ	281817	2652	278883	282	FOZ DO RIO ITAJAÍ	183004	2530	180279	195
- Agrolândia	2286	35	2249	2	- Balneário Camboriú	37075	501	36541	33
- Agronômica	1250	15	1234	1	- Balneário Piçarras	7477	74	7400	3
- Apiúna	1665	20	1645	0	- Bombinhas	4828	76	4747	5
- Ascurra	2271	14	2256	1	- Camboriú	19530	215	19300	15
- Atalanta	916	12	903	1	- Ilhota	2870	41	2826	3
- Aurora	1516	23	1492	1	- Itajaí	57072	881	56108	83
- Benedito Novo	1562	24	1535	3	- Itapema	22421	291	22109	21
- Blumenau	101879	807	100979	93	- Luiz Alves	3151	18	3127	6
- Botuverá	1745	12	1731	2	- Navegantes	16046	240	15788	18
- Braço do Trombudo	1249	8	1241	0					
- Brusque	44235	361	43852	22					
- Chapadão do Lageado	731	6	724	1					
- Dona Emma	1074	7	1060	7					
- Doutor Pedrinho	591	7	584	0					

CORONAVÍRUS

Boletim Epidemiológico



20 de agosto de 2022

CASOS, ÓBITOS, RECUPERADOS E ATIVOS POR MUNICÍPIO E MACRORREGIÃO

- Penha	8829	119	8706	4	- Cocal do Sul	5519	63	5443	13
- Porto Belo	3705	74	3627	4	- Criciúma	53749	736	52953	60
					- Ermo	549	7	541	1
PL. NORTE E NORDESTE	373132	4678	367542	912	- Forquilha	8397	64	8321	12
- Araquari	7057	95	6942	20	- Grão-Pará	2438	15	2423	0
- Balneário Barra do Sul	2344	55	2281	8	- Gravatal	2891	53	2826	12
- Barra Velha	7049	146	6874	29	- Içara	11761	154	11599	8
- Bela Vista do Toldo	108	5	103	0	- Imaruí	1174	27	1146	1
- Campo Alegre	2411	45	2345	21	- Imbituba	10159	125	10025	9
- Canoinhas	11199	137	11016	46	- Jacinto Machado	2758	43	2711	4
- Corupá	3150	43	3107	0	- Jaguaruna	4766	67	4697	2
- Garuva	3636	39	3588	9	- Laguna	9973	179	9769	25
- Guaramirim	9824	113	9703	8	- Lauro Müller	3406	62	3332	12
- Irineópolis	1497	17	1479	1	- Maracajá	2105	25	2077	3
- Itaiópolis	4401	58	4337	6	- Meleiro	1946	25	1919	2
- Itapoá	6321	84	6230	7	- Morro da Fumaça	5533	51	5476	6
- Jaraguá do Sul	56759	468	56190	101	- Morro Grande	1076	9	1061	6
- Joinville	179425	2304	176606	515	- Nova Veneza	4188	37	4145	6
- Mafra	10356	150	10193	13	- Orleans	8230	98	8116	16
- Major Vieira	704	8	695	1	- Passo de Torres	2924	34	2873	17
- Massaranduba	4921	24	4873	24	- Pedras Grandes	1144	23	1120	1
- Monte Castelo	1790	25	1751	14	- Pescaria Brava	2321	28	2292	1
- Papanduva	3198	57	3136	5	- Praia Grande	2113	18	2085	10
- Porto União	7701	103	7563	35	- Rio Fortuna	877	11	864	2
- Rio Negrinho	9318	138	9177	3	- Sangão	2541	16	2518	7
- São Bento do Sul	16243	218	16012	13	- Santa Rosa de Lima	658	5	650	3
- São Francisco do Sul	11260	206	11046	8	- Santa Rosa do Sul	2334	31	2299	4
- São João do Itaperiú	1190	14	1176	0	- São João do Sul	1857	18	1813	26
- Schroeder	7310	45	7252	13	- São Ludgero	4859	38	4821	0
- Três Barras	3960	81	3867	12	- São Martinho	909	15	894	0
					- Siderópolis	2294	51	2237	6
SUL	265657	3623	261514	520	- Sombrio	6557	89	6448	20
- Araranguá	18331	281	18033	17	- Timbé do Sul	1455	19	1434	2
- Armazém	1757	36	1718	3	- Treviso	1317	13	1295	9
- Balneário Arroio do Silva	3810	65	3738	7	- Treze de Maio	1695	20	1667	8
- Balneário Gaivota	3459	41	3403	15	- Tubarão	30650	543	29979	128
- Balneário Rincão	2480	55	2421	4	- Turvo	3485	38	3442	5
- Braço do Norte	12880	119	12756	5	- Urussanga	5640	76	5557	7
- Capivari de Baixo	6692	100	6577	15					

CORONAVÍRUS

Boletim Epidemiológico



20 de agosto de 2022

CASOS, ÓBITOS, RECUPERADOS E ATIVOS POR MUNICÍPIO E MACRORREGIÃO

MEIO OESTE E SERRA	237105	3105	233267	733
- Abdon Batista	510	4	506	0
- Água Doce	2312	20	2289	3
- Alto Bela Vista	508	3	505	0
- Anita Garibaldi	2058	12	2042	4
- Arabutã	634	10	624	0
- Arroio Trinta	1258	15	1228	15
- Bocaina do Sul	846	5	829	12
- Bom Jardim da Serra	1099	8	1091	0
- Bom Retiro	1308	23	1278	7
- Brunópolis	721	9	712	0
- Caçador	9275	326	8917	32
- Calmon	77	7	70	0
- Campo Belo do Sul	1176	23	1149	4
- Campos Novos	9293	136	9135	22
- Capão Alto	392	3	385	4
- Capinzal	7347	57	7267	23
- Catanduvas	3144	35	3092	17
- Celso Ramos	952	7	945	0
- Cerro Negro	425	4	418	3
- Concórdia	26579	245	26280	54
- Correia Pinto	3592	66	3514	12
- Curitibanos	10083	213	9862	8
- Erval Velho	1596	13	1580	3
- Fraiburgo	8167	132	8014	21
- Frei Rogério	699	11	687	1
- Herval d'Oeste	7321	75	7234	12
- Ibiam	406	4	402	0
- Ibicaré	820	9	799	12
- Iomerê	660	11	647	2
- Ipira	593	7	585	1
- Ipumirim	1050	13	1033	4
- Irani	2453	22	2427	4
- Itá	2245	31	2198	16
- Jaborá	1105	12	1092	1
- Joaçaba	10551	86	10434	31
- Lacerdópolis	776	4	764	8
- Lages	42863	604	42103	156
- Lebon Régis	1752	72	1673	7

- Lindóia do Sul	1288	13	1275	0
- Luzerna	1774	17	1754	3
- Macieira	470	6	454	10
- Matos Costa	258	4	254	0
- Monte Carlo	1710	48	1660	2
- Otacílio Costa	6218	73	6125	20
- Ouro	2497	23	2466	8
- Painel	349	6	343	0
- Palmeira	743	5	736	2
- Peritiba	566	5	561	0
- Pinheiro Preto	856	10	845	1
- Piratuba	771	12	759	0
- Ponte Alta	1004	15	982	7
- Ponte Alta do Norte	460	9	451	0
- Presidente Castello Branco	624	5	619	0
- Rio das Antas	1909	21	1881	7
- Rio Rufino	350	8	339	3
- Salto Veloso	1479	8	1446	25
- Santa Cecília	2971	36	2917	18
- São Cristóvão do Sul	340	18	322	0
- São Joaquim	7868	93	7735	40
- São José do Cerrito	1395	16	1370	9
- Seara	4727	42	4684	1
- Tangará	2415	36	2367	12
- Timbó Grande	1175	19	1155	1
- Treze Tílias	1487	17	1469	1
- Urubici	785	28	755	2
- Urupema	523	5	518	0
- Vargem	940	4	933	3
- Vargem Bonita	1458	11	1444	3
- Videira	18975	136	18797	42
- Xavantina	705	5	693	7
- Zortéa	1369	14	1348	7

GRANDE OESTE	203355	2586	199739	1030
- Abelardo Luz	2440	69	2354	17
- Águas de Chapecó	1223	15	1202	6
- Águas Frias	1050	4	1036	10
- Anchieta	1253	12	1236	5

CORONAVÍRUS

Boletim Epidemiológico



20 de agosto de 2022

CASOS, ÓBITOS, RECUPERADOS E ATIVOS POR MUNICÍPIO E MACRORREGIÃO

- Arvoredo	471	5	462	4	- Novo Horizonte	646	2	626	18
- Bandeirante	747	7	740	0	- Ouro Verde	755	13	721	21
- Barra Bonita	478	2	472	4	- Paial	456	4	452	0
- Belmonte	662	5	655	2	- Palma Sola	1880	19	1835	26
- Bom Jesus	783	12	771	0	- Palmitos	3691	72	3604	15
- Bom Jesus do Oeste	385	6	379	0	- Paraíso	349	7	342	0
- Caibi	1310	20	1286	4	- Passos Maia	933	13	920	0
- Campo Erê	2242	23	2193	26	- Pinhalzinho	6318	38	6231	49
- Caxambu do Sul	1184	14	1166	4	- Planalto Alegre	742	15	714	13
- Chapecó	69939	863	68793	283	- Ponte Serrada	2528	62	2434	32
- Cordilheira Alta	1086	9	1070	7	- Princesa	825	13	795	17
- Coronel Freitas	2669	33	2634	2	- Quilombo	2778	45	2729	4
- Coronel Martins	562	3	557	2	- Riqueza	981	19	957	5
- Cunha Porã	1849	29	1808	12	- Romelândia	582	8	574	0
- Cunchataí	205	4	201	0	- Saltinho	507	8	498	1
- Descanso	1611	20	1583	8	- Santa Helena	236	4	232	0
- Dionísio Cerqueira	3312	57	3228	27	- Santa Terezinha do Progresso	430	4	425	1
- Entre Rios	1158	11	1141	6	- Santiago do Sul	236	2	234	0
- Faxinal dos Guedes	3554	46	3471	37	- São Bernardino	473	4	469	0
- Flor do Sertão	305		304	1	- São Carlos	1292	24	1260	8
- Formosa do Sul	736	9	718	9	- São Domingos	1518	24	1494	0
- Galvão	847	12	828	7	- São João do Oeste	905	9	896	0
- Guaraciaba	2533	36	2458	39	- São José do Cedro	3037	27	2999	11
- Guarujá do Sul	985	12	966	7	- São Lourenço do Oeste	4224	74	4140	10
- Guatambu	1470	20	1444	6	- São Miguel da Boa Vista	413	8	404	1
- Iporã do Oeste	916	16	898	2	- São Miguel do Oeste	9352	86	9250	16
- Ipuaçú	1564	18	1533	13	- Saudades	2034	19	2001	14
- Iraceminha	768	5	760	3	- Serra Alta	498	6	487	5
- Irati	514	8	506	0	- Sul Brasil	808	7	800	1
- Itapiranga	2717	23	2692	2	- Tigrinhos	588	2	585	1
- Jardinópolis	676	5	661	10	- Tunápolis	1735	11	1711	13
- Jupiá	349	7	342	0	- União do Oeste	656	12	629	15
- Lajeado Grande	523	7	510	6	- Vargeão	388	11	376	1
- Maravilha	8452	79	8337	36	- Xanxerê	14057	202	13811	44
- Marema	497	13	479	5	- Xaxim	8513	129	8315	69
- Modelo	779	12	763	4	- Outros estados				0
- Mondai	1468	12	1454	2	- Outros países				0
- Nova Erechim	940	12	928	0	- Não informado				0
- Nova Itaberaba	779	8	770	1					

NOTAS EXPLICATIVAS

1 - O número de pacientes recuperados considera aqueles que tenham recebido alta hospitalar e tenham decorridos 14 dias do início dos sintomas sem evolução a óbito. Limitações: por forma de concepção dos sistemas de informação, os casos são registrados de forma única, portanto, pessoas que foram internadas após a inclusão no sistema de informação, ou tenham registrados mais de um evento de internação e alta, ou não estão encerrados no SIVEP-Gripe podem não ser considerados como casos recuperados.

2 - Eventual diferença entre o total de casos confirmados ou óbitos por sexo e o total geral diz respeito a situações em que o sexo não foi informado pelo notificador.

FONTES

SANTA CATARINA. Centro de Informática e Automação do Estado de Santa Catarina - CIASC. Plataforma BoaVista, com dados da Diretoria de Vigilância Epidemiológica vinculada à Superintendência de Vigilância em Saúde da Secretaria de Estado da Saúde. Acesso em: 20 de agosto de 2022, 14h22

SANTA CATARINA. Secretaria de Estado da Saúde, Superintendência de Serviços Especializados e Regulação. Acesso em: 20 de agosto de 2022, 14h06.

BRASIL. Ministério da Saúde. Painel Coronavírus. Disponível em: <https://covid.saude.gov.br/>. Acesso em: 20 de agosto de 2022, 15h12.



Links úteis

Links úteis

www.coronavirus.sc.gov.br

Boletins epidemiológicos
Guia de convívio responsável
Tira dúvidas
Triagem online
Portal da Transparência

