



CORONAVÍRUS

Boletim Epidemiológico

18 de agosto de 2022

www.coronavirus.sc.gov.br

CORONAVÍRUS

Boletim Epidemiológico



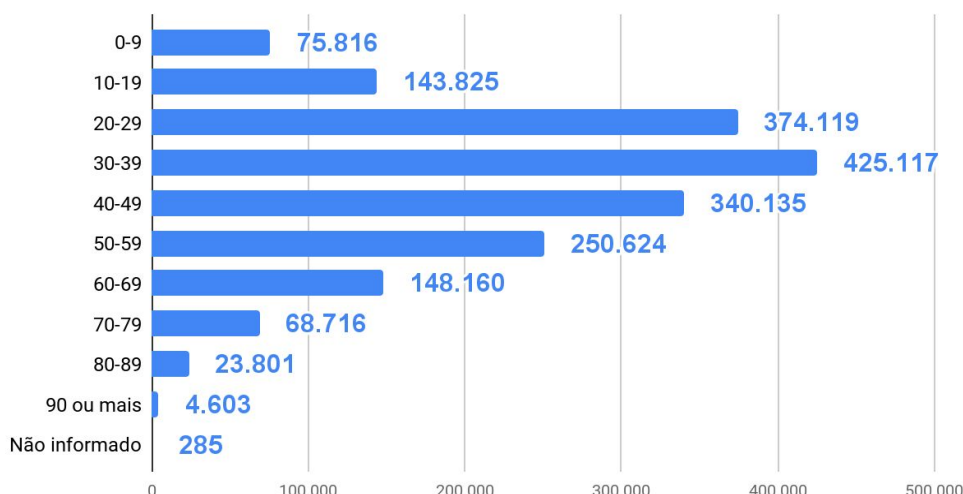
18 de agosto de 2022

DADOS GERAIS (2020 - 2022)

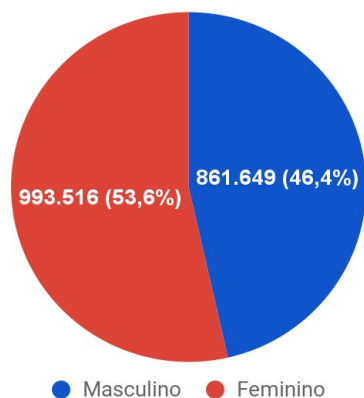
Casos confirmados 1.855.201 +887	Taxa de Incidência <i>(casos por 100 mil hab.)</i> 25.580,2 +12	Pacientes recuperados 1.827.931 +729	Casos ativos 4.945 +154
Óbitos 22.325 +4	Taxa de Mortalidade <i>(óbitos por 100 mil hab.)</i> 308,0 =	Taxa de letalidade (%) 1,20% =	133 Testes em análise no Lacen

TESTES PCR: **1.710.798** Clínico-epidemiológico: **30.916**

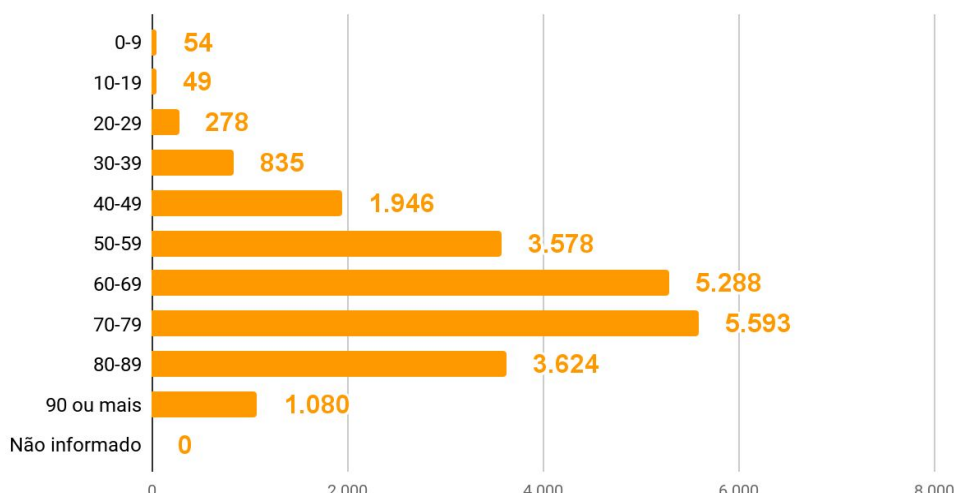
Casos por faixa etária



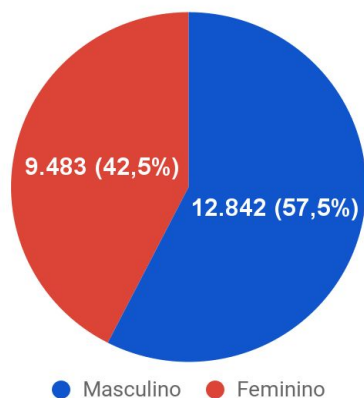
Casos confirmados por sexo



Óbitos por faixa etária



Óbitos por sexo



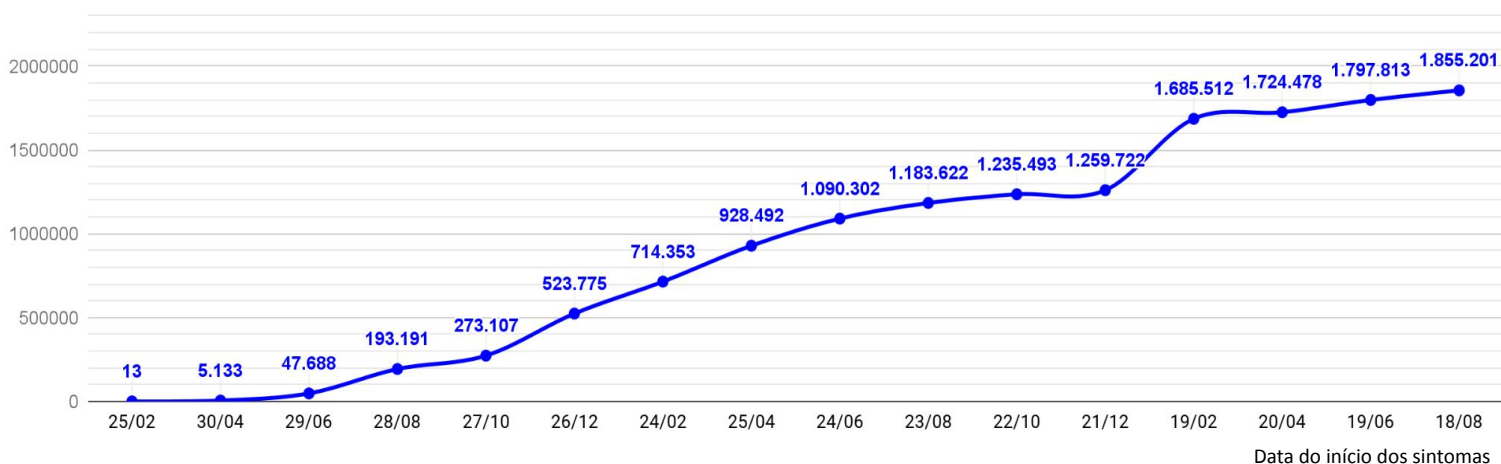
CORONAVÍRUS

Boletim Epidemiológico

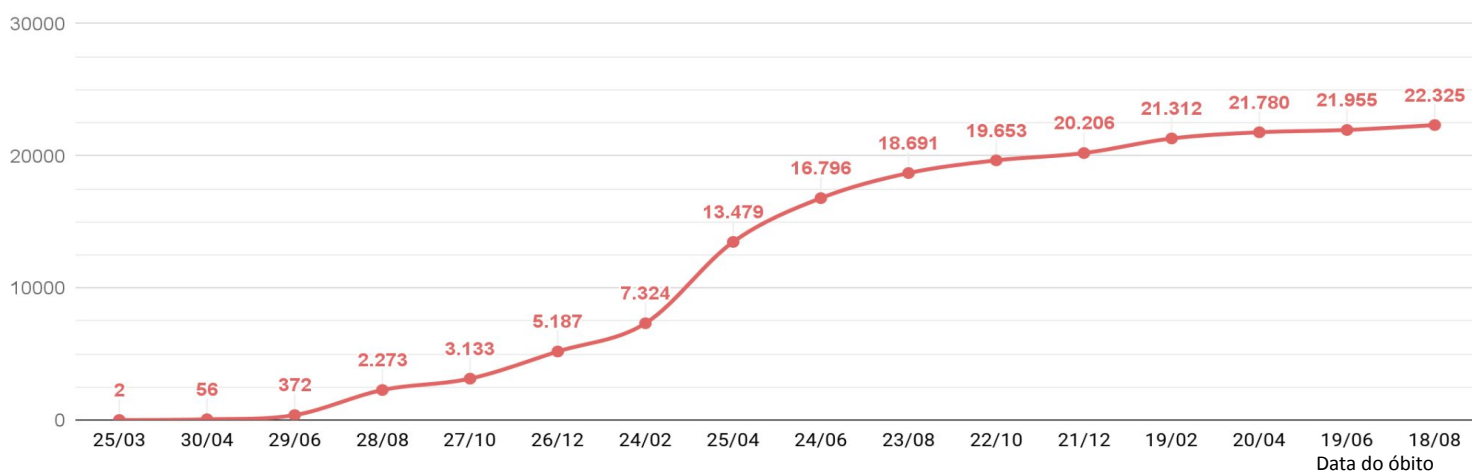


18 de agosto de 2022

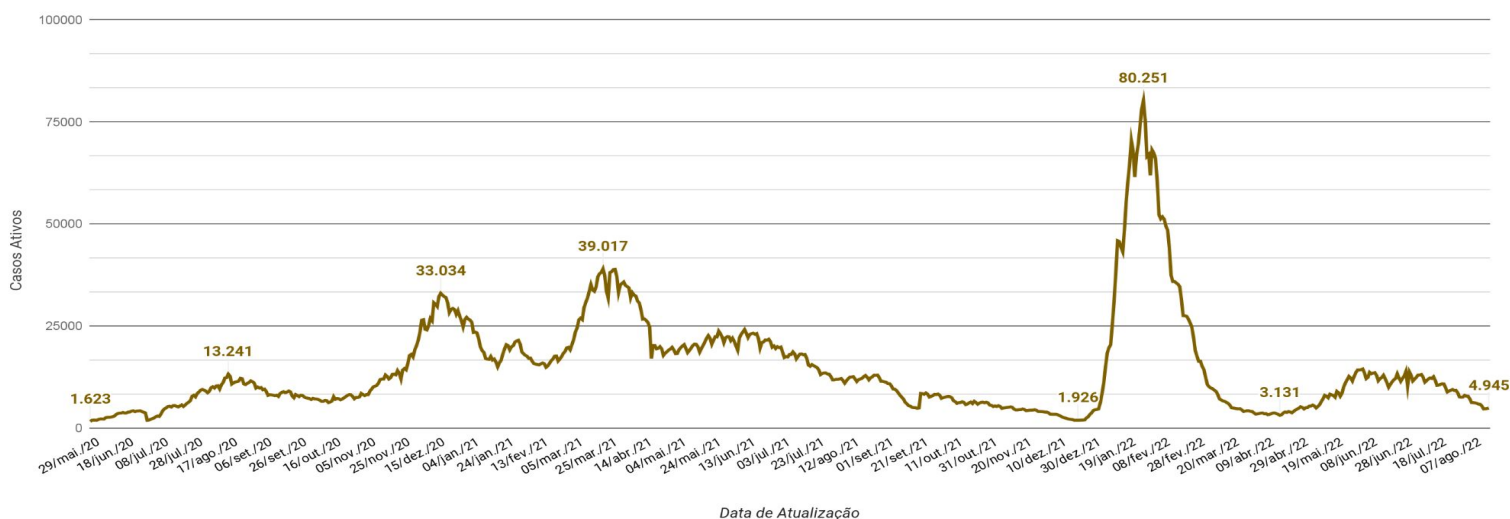
EVOLUÇÃO DO CASOS CONFIRMADOS (ACUMULADO)



EVOLUÇÃO DOS ÓBITOS (ACUMULADO)



EVOLUÇÃO DOS CASOS ATIVOS



CORONAVÍRUS

Boletim Epidemiológico



18 de agosto de 2022

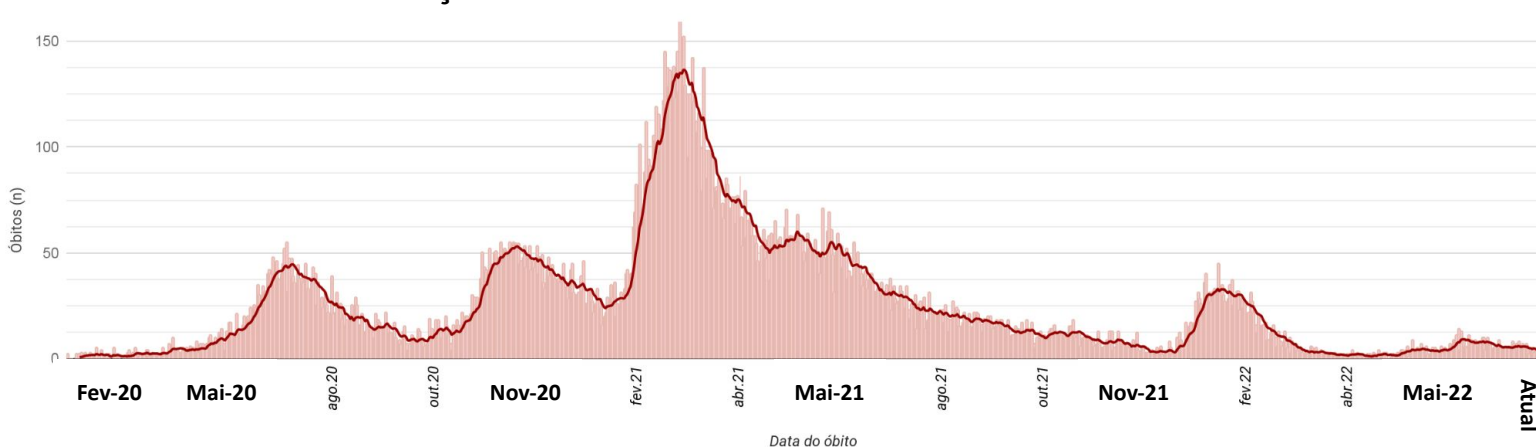
CASOS, ÓBITOS E TAXAS POR ANO DE INÍCIO DOS SINTOMAS

	2020	2021	2022
Casos (n)	536.675	732.204	586.322
Taxa de Incidência (casos por 100 mil hab.)	7.399,9	10.095,9	8.084,4
Óbitos (n)	5.413	14.828	2.084
Taxa de mortalidade (óbitos por 100 mil hab.)	74,6	204,5	28,7
Taxa de Letalidade (%)	1,01%	2,03%	0,36%

EVOLUÇÃO DO CASOS CONFIRMADOS POR DATA DE INÍCIO DOS SINTOMAS 2020-2022



EVOLUÇÃO DOS ÓBITOS POR DATA DE ÓBITO. 2020-2022



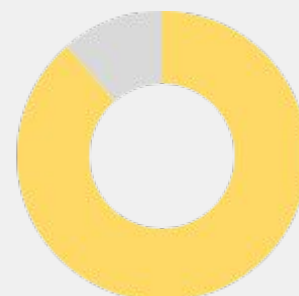
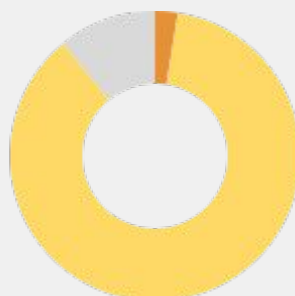
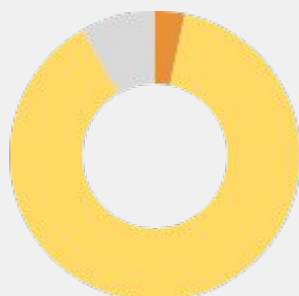
OCUPAÇÃO DE LEITOS DE UTI (TOTAL GERAL)

TOTAL GERAL		
Ocupação geral	1.040	90,8%
Ocupados por Covid-19	30	2,6%
Outras enfermidades	1.010	88,2%
Livres	105	9,2%



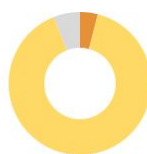
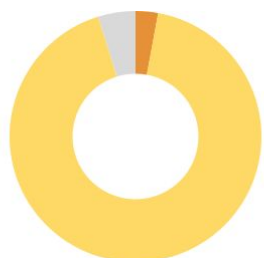
OCUPAÇÃO DE LEITOS DE UTI (ADULTO, PEDIÁTRICO E NEONATAL)

	ADULTO		PEDIÁTRICO		NEONATAL	
Leitos ativos	814		119		212	
Taxa de ocupação	91,6%		89,1%		88,7%	
Ocupados por Covid-19	27	3,3%	3	2,5%	0	0,0%
Outras enfermidades	719	88,3%	103	86,6%	188	88,7%
Livres	68	8,4%	13	10,9%	24	11,3%



OCUPAÇÃO DE LEITOS DE UTI POR MACRORREGIÃO - SUS

GRANDE FLORIANÓPOLIS



Leitos ativos

TOTAL

ADULTO

PEDIÁTRICO

NEONATAL

208

149

20

39

Taxa de ocupação

95,2%

94,0%

100,0%

97,4%

Ocupados por Covid-19

6

2,9%

6

4,0%

0

0,0%

0

0,0%

Outras enfermidades

192

92,3%

134

89,9%

20

100,0
%

38

97,4%

Livres

10

4,8%

9

6,0%

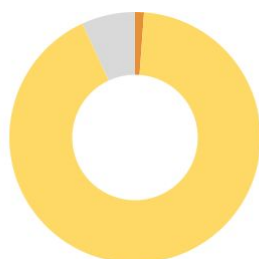
0

0,0%

1

2,6%

VALE DO ITAJAÍ



Leitos ativos

TOTAL

ADULTO

PEDIÁTRICO

NEONATAL

174

126

12

36

Taxa de ocupação

93,1%

97,6%

100,0%

75,0%

Ocupados por Covid-19

2

1,1%

2

1,6%

0

0,0%

0

0,0%

Outras enfermidades

160

92,0%

121

96,0%

12

100,0
%

27

75,0%

Livres

12

6,9%

3

2,4%

0

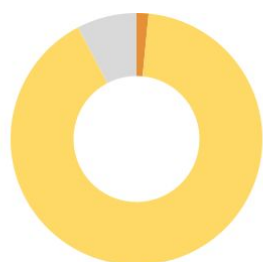
0,0%

9

25,0%

OCUPAÇÃO DE LEITOS DE UTI POR MACRORREGIÃO - SUS

FOZ DO RIO ITAJAÍ



TOTAL

ADULTO

PEDIÁTRICO

NEONATAL

Leitos ativos

65

35

15

15

Taxa de ocupação

92,3%

100,0%

66,7%

100,0%

Ocupados por Covid-19

1

1,5%

1

2,9%

0

0,0%

0

0,0%

Outras enfermidades

59

90,8%

34

97,1%

10

66,7%

15

100,0%

Livres

5

7,7%

0

0,0%

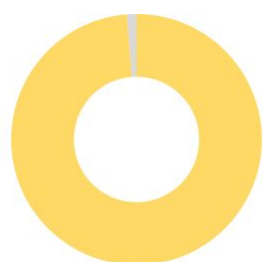
5

33,3%

0

0,0%

GRANDE OESTE



TOTAL

ADULTO

PEDIÁTRICO

NEONATAL

Leitos ativos

83

60

5

18

Taxa de ocupação

98,8%

100,0%

80,0%

100,0%

Ocupados por Covid-19

0

0,0%

0

0,0%

0

0,0%

0

0,0%

Outras enfermidades

82

98,8%

60

100,0%

4

80,0%

18

100,0%

Livres

1

1,2%

0

0,0%

1

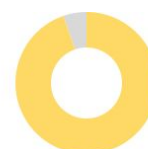
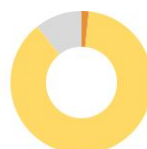
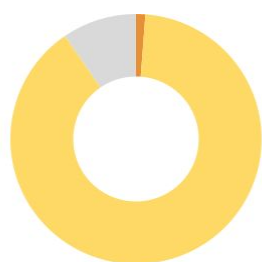
20,0%

0

0,0%

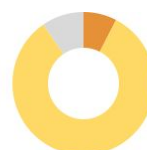
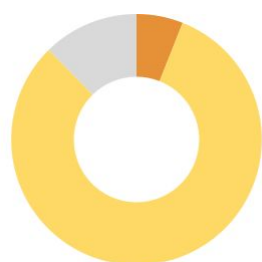
OCUPAÇÃO DE LEITOS DE UTI POR MACRORREGIÃO - SUS

MEIO OESTE E SERRA CATARINENSE



	TOTAL		ADULTO		PEDIÁTRICO		NEONATAL	
Leitos ativos	167		121		19		27	
Taxa de ocupação	90,4%		89,3%		94,7%		92,6%	
Ocupados por Covid-19	2	1,2%	2	1,7%	0	0,0%	0	0,0%
Outras enfermidades	149	89,2%	106	87,6%	18	94,7%	25	92,6%
Livres	16	9,6%	13	10,7%	1	5,3%	2	7,4%

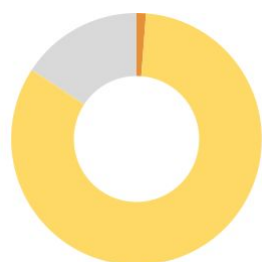
PLANALTO NORTE E NORDESTE



	TOTAL		ADULTO		PEDIÁTRICO		NEONATAL	
Leitos ativos	283		198		38		47	
Taxa de ocupação	87,6%		90,4%		84,2%		78,7%	
Ocupados por Covid-19	17	6,0%	15	7,6%	2	5,3%	0	0,0%
Outras enfermidades	231	81,6%	164	82,8%	30	78,9%	37	78,7%
Livres	35	12,4%	19	9,6%	6	15,8%	10	21,3%

OCUPAÇÃO DE LEITOS DE UTI POR MACRORREGIÃO - SUS

SUL



TOTAL

ADULTO

PEDIÁTRICO

NEONATAL

Leitos ativos

165

125

10

30

Taxa de ocupação

84,2%

80,8%

100,0%

93,3%

	TOTAL		ADULTO		PEDIÁTRICO		NEONATAL	
Ocupados por Covid-19	2	1,2%	1	0,8%	1	10,0%	0	0,0%
Outras enfermidades	137	83,0%	100	80,0%	9	90,0%	28	93,3%
Livres	26	15,8%	24	19,2%	0	0,0%	2	6,7%

CORONAVÍRUS

Boletim Epidemiológico



18 de agosto de 2022

CASOS, ÓBITOS, RECUPERADOS E ATIVOS POR MUNICÍPIO E MACRORREGIÃO

GRANDE FLORIANÓPOLIS	312338	3156	308052	1130					
- Águas Mornas	1184	13	1169	2	- Gaspar	16721	218	16497	6
- Alfredo Wagner	1451	12	1437	2	- Guabiruba	4859	58	4799	2
- Angelina	975	6	968	1	- Ibirama	3053	42	3010	1
- Anitápolis	712	6	706	0	- Imbuia	992	11	978	3
- Antônio Carlos	3045	29	2995	21	- Indaial	17242	153	17060	29
- Biguaçu	17316	188	17084	44	- Ituporanga	6154	84	6052	18
- Canelinha	2186	21	2157	8	- José Boiteux	1003	11	992	0
- Florianópolis	139604	1307	137622	675	- Laurentino	1941	12	1927	2
- Garopaba	6601	55	6524	22	- Lontras	1961	27	1931	3
- Governador Celso Ramos	4573	34	4534	5	- Mirim Doce	485	10	473	2
- Leoberto Leal	823	2	820	1	- Petrolândia	1388	30	1357	1
- Major Gercino	628	8	620	0	- Pomerode	10070	86	9967	17
- Nova Trento	3578	25	3549	4	- Pouso Redondo	2753	43	2708	2
- Palhoça	44386	414	43866	106	- Presidente Getúlio	2293	42	2250	1
- Paulo Lopes	2091	18	2066	7	- Presidente Nereu	339	4	334	1
- Rancho Queimado	860	5	855	0	- Rio do Campo	1143	12	1131	0
- Santo Amaro da Imperatriz	5973	91	5868	14	- Rio do Oeste	963	20	943	0
- São Bonifácio	995	7	984	4	- Rio do Sul	16322	159	16139	24
- São João Batista	8516	114	8376	26	- Rio dos Cedros	1366	31	1325	10
- São José	55144	679	54309	156	- Rodeio	2941	35	2899	7
- São Pedro de Alcântara	1232	17	1203	12	- Saleté	1423	9	1411	3
- Tijucas	10465	105	10340	20	- Santa Terezinha	1108	8	1099	1
					- Taió	4189	30	4151	8
					- Timbó	13081	106	12964	11
					- Trombudo Central	1994	29	1965	0
					- Vidal Ramos	1347	13	1328	6
					- Vitor Meireles	1020	13	1006	1
					- Witmarsum	647	5	641	1
VALE DO ITAJAÍ	281654	2652	278689	313					
- Agrolândia	2286	35	2249	2					
- Agronômica	1250	15	1234	1					
- Apiúna	1665	20	1644	1					
- Ascurra	2271	14	2256	1					
- Atalanta	916	12	903	1					
- Aurora	1516	23	1492	1					
- Benedito Novo	1562	24	1532	6					
- Blumenau	101768	807	100866	95					
- Botuverá	1744	12	1730	2					
- Braço do Trombudo	1249	8	1241	0					
- Brusque	44233	361	43840	32					
- Chapadão do Lageado	731	6	723	2					
- Dona Emma	1074	7	1058	9					
- Doutor Pedrinho	591	7	584	0					
					FOZ DO RIO ITAJAÍ	182923	2529	180185	209
					- Balneário Camboriú	37079	501	36540	38
					- Balneário Piçarras	7477	74	7400	3
					- Bombinhas	4828	76	4747	5
					- Camboriú	19495	214	19266	15
					- Ilhota	2870	41	2826	3
					- Itajaí	57059	881	56090	88
					- Itapema	22390	291	22077	22
					- Luiz Alves	3150	18	3127	5
					- Navegantes	16042	240	15781	21

CORONAVÍRUS

Boletim Epidemiológico



18 de agosto de 2022

CASOS, ÓBITOS, RECUPERADOS E ATIVOS POR MUNICÍPIO E MACRORREGIÃO

- Penha	8829	119	8705	5
- Porto Belo	3704	74	3626	4

PL. NORTE E NORDESTE	372829	4675	367202	952
- Araquari	7056	95	6938	23
- Balneário Barra do Sul	2344	55	2279	10
- Barra Velha	7046	146	6874	26
- Bela Vista do Toldo	108	5	103	0
- Campo Alegre	2411	45	2345	21
- Canoinhas	11195	137	11003	55
- Corupá	3150	43	3106	1
- Garuva	3635	39	3587	9
- Guaramirim	9821	113	9700	8
- Irineópolis	1497	17	1479	1
- Itaiópolis	4401	58	4337	6
- Itapoá	6321	84	6227	10
- Jaraguá do Sul	56630	466	56059	105
- Joinville	179294	2303	176471	520
- Mafra	10356	150	10191	15
- Major Vieira	704	8	695	1
- Massaranduba	4905	24	4853	28
- Monte Castelo	1786	25	1747	14
- Papanduva	3198	57	3136	5
- Porto União	7695	103	7549	43
- Rio Negrinho	9318	138	9177	3
- São Bento do Sul	16239	218	16010	11
- São Francisco do Sul	11260	206	11045	9
- São João do Itaperiú	1190	14	1176	0
- Schroeder	7309	45	7251	13
- Três Barras	3960	81	3864	15

SUL	265509	3623	261362	524
- Araranguá	18327	281	18019	27
- Armazém	1756	36	1718	2
- Balneário Arroio do Silva	3808	65	3735	8
- Balneário Gaivota	3457	41	3397	19
- Balneário Rincão	2478	55	2420	3
- Braço do Norte	12879	119	12755	5
- Capivari de Baixo	6689	100	6572	17

- Cocal do Sul	5517	63	5439	15
- Criciúma	53733	736	52942	55
- Ermo	549	7	541	1
- Forquilha	8395	64	8320	11
- Grão-Pará	2438	15	2423	0
- Gravatal	2889	53	2826	10
- Içara	11760	154	11597	9
- Imaruí	1173	27	1146	0
- Imbituba	10118	125	9986	7
- Jacinto Machado	2758	43	2711	4
- Jaguaruna	4761	67	4691	3
- Laguna	9968	179	9763	26
- Lauro Müller	3400	62	3328	10
- Maracajá	2105	25	2073	7
- Meleiro	1945	25	1918	2
- Morro da Fumaça	5531	51	5475	5
- Morro Grande	1072	9	1060	3
- Nova Veneza	4187	37	4141	9
- Orleans	8227	98	8111	18
- Passo de Torres	2921	34	2870	17
- Pedras Grandes	1144	23	1120	1
- Pescaria Brava	2321	28	2292	1
- Praia Grande	2111	18	2084	9
- Rio Fortuna	877	11	864	2
- Sangão	2541	16	2518	7
- Santa Rosa de Lima	658	5	650	3
- Santa Rosa do Sul	2334	31	2299	4
- São João do Sul	1854	18	1811	25
- São Ludgero	4859	38	4821	0
- São Martinho	909	15	894	0
- Siderópolis	2294	51	2236	7
- Sombrio	6554	89	6444	21
- Timbé do Sul	1455	19	1433	3
- Treviso	1308	13	1295	0
- Treze de Maio	1695	20	1667	8
- Tubarão	30632	543	29963	126
- Turvo	3485	38	3440	7
- Urussanga	5637	76	5554	7

CORONAVÍRUS

Boletim Epidemiológico



18 de agosto de 2022

CASOS, ÓBITOS, RECUPERADOS E ATIVOS POR MUNICÍPIO E MACRORREGIÃO

MEIO OESTE E SERRA	236792	3104	232959	729
- Abdon Batista	510	4	506	0
- Água Doce	2312	20	2290	2
- Alto Bela Vista	508	3	505	0
- Anita Garibaldi	2058	12	2042	4
- Arabutã	634	10	624	0
- Arroio Trinta	1252	15	1226	11
- Bocaina do Sul	844	5	828	11
- Bom Jardim da Serra	1099	8	1091	0
- Bom Retiro	1308	23	1278	7
- Brunópolis	721	9	712	0
- Caçador	9269	326	8914	29
- Calmon	77	7	70	0
- Campo Belo do Sul	1176	23	1149	4
- Campos Novos	9289	136	9131	22
- Capão Alto	392	3	384	5
- Capinzal	7339	57	7263	19
- Catanduvas	3143	35	3092	16
- Celso Ramos	952	7	945	0
- Cerro Negro	425	4	418	3
- Concórdia	26461	245	26161	55
- Correia Pinto	3572	66	3495	11
- Curitibanos	10082	213	9857	12
- Erval Velho	1596	13	1580	3
- Fraiburgo	8144	132	7989	23
- Frei Rogério	699	11	687	1
- Herval d'Oeste	7319	75	7233	11
- Ibiam	406	4	402	0
- Ibicaré	819	9	797	13
- Iomerê	660	11	647	2
- Ipira	593	7	585	1
- Ipumirim	1048	13	1030	5
- Irani	2453	22	2427	4
- Itá	2240	31	2196	13
- Jaborá	1105	12	1092	1
- Joaçaba	10537	86	10415	36
- Lacerdópolis	773	4	763	6
- Lages	42855	603	42088	164
- Lebon Régis	1750	72	1670	8

- Lindóia do Sul	1288	13	1275	0
- Luzerna	1774	17	1754	3
- Macieira	461	6	448	7
- Matos Costa	258	4	254	0
- Monte Carlo	1710	48	1660	2
- Otacílio Costa	6216	73	6120	23
- Ouro	2496	23	2464	9
- Painel	349	6	343	0
- Palmeira	743	5	736	2
- Peritiba	566	5	561	0
- Pinheiro Preto	856	10	845	1
- Piratuba	771	12	759	0
- Ponte Alta	1002	15	981	6
- Ponte Alta do Norte	452	9	443	0
- Presidente Castello Branco	624	5	619	0
- Rio das Antas	1909	21	1877	11
- Rio Rufino	350	8	339	3
- Salto Veloso	1475	8	1446	21
- Santa Cecília	2964	36	2912	16
- São Cristóvão do Sul	340	18	322	0
- São Joaquim	7861	93	7728	40
- São José do Cerrito	1387	16	1367	4
- Seara	4712	42	4669	1
- Tangará	2413	36	2363	14
- Timbó Grande	1164	19	1144	1
- Treze Tílias	1487	17	1469	1
- Urubici	783	28	755	0
- Urupema	523	5	518	0
- Vargem	938	4	933	1
- Vargem Bonita	1458	11	1444	3
- Videira	18968	136	18792	40
- Xavantina	705	5	693	7
- Zortéa	1369	14	1344	11

GRANDE OESTE	203156	2586	199482	1088
- Abelardo Luz	2438	69	2352	17
- Águas de Chapecó	1221	15	1198	8
- Águas Frias	1045	4	1033	8
- Anchieta	1251	12	1236	3

CORONAVÍRUS

Boletim Epidemiológico



18 de agosto de 2022

CASOS, ÓBITOS, RECUPERADOS E ATIVOS POR MUNICÍPIO E MACRORREGIÃO

- Arvoredo	469	5	462	2	- Novo Horizonte	630	2	623	5
- Bandeirante	747	7	740	0	- Ouro Verde	749	13	721	15
- Barra Bonita	478	2	472	4	- Paial	456	4	451	1
- Belmonte	661	5	651	5	- Palma Sola	1878	19	1832	27
- Bom Jesus	783	12	771	0	- Palmitos	3690	72	3592	26
- Bom Jesus do Oeste	385	6	379	0	- Paraíso	349	7	342	0
- Caibi	1309	20	1286	3	- Passos Maia	933	13	920	0
- Campo Erê	2227	23	2189	15	- Pinhalzinho	6312	38	6225	49
- Caxambu do Sul	1184	14	1165	5	- Planalto Alegre	740	15	710	15
- Chapecó	69907	863	68720	324	- Ponte Serrada	2528	62	2430	36
- Cordilheira Alta	1085	9	1069	7	- Princesa	822	13	788	21
- Coronel Freitas	2668	33	2634	1	- Quilombo	2778	45	2723	10
- Coronel Martins	562	3	555	4	- Riqueza	981	19	956	6
- Cunha Porã	1847	29	1807	11	- Romelândia	582	8	573	1
- Cunhataí	205	4	201	0	- Saltinho	507	8	498	1
- Descanso	1610	20	1583	7	- Santa Helena	236	4	232	0
- Dionísio Cerqueira	3311	57	3219	35	- Santa Terezinha do Progresso	430	4	425	1
- Entre Rios	1149	11	1137	1	- Santiago do Sul	236	2	234	0
- Faxinal dos Guedes	3546	46	3460	40	- São Bernardino	473	4	469	0
- Flor do Sertão	304		304	0	- São Carlos	1288	24	1257	7
- Formosa do Sul	736	9	714	13	- São Domingos	1518	24	1494	0
- Galvão	847	12	827	8	- São João do Oeste	905	9	896	0
- Guaraciaba	2532	36	2453	43	- São José do Cedro	3036	27	2994	15
- Guarujá do Sul	984	12	964	8	- São Lourenço do Oeste	4199	74	4115	10
- Guatambu	1467	20	1441	6	- São Miguel da Boa Vista	413	8	404	1
- Iporã do Oeste	916	16	898	2	- São Miguel do Oeste	9348	86	9249	13
- Ipuçu	1564	18	1533	13	- Saudades	2031	19	1996	16
- Iraceminha	768	5	760	3	- Serra Alta	498	6	487	5
- Irati	514	8	505	1	- Sul Brasil	808	7	798	3
- Itapiranga	2717	23	2692	2	- Tigrinhos	588	2	585	1
- Jardinópolis	674	5	662	7	- Tunápolis	1725	11	1701	13
- Jupiá	349	7	342	0	- União do Oeste	653	12	628	13
- Lajeado Grande	523	7	510	6	- Vargeão	388	11	376	1
- Maravilha	8449	79	8328	42	- Xanxerê	14045	202	13803	40
- Marema	496	13	478	5	- Xaxim	8510	129	8311	70
- Modelo	778	12	762	4	- Outros estados				0
- Mondai	1468	12	1454	2	- Outros países				0
- Nova Erechim	940	12	928	0	- Não informado				0
- Nova Itaberaba	779	8	770	1					

NOTAS EXPLICATIVAS

1 - O número de pacientes recuperados considera aqueles que tenham recebido alta hospitalar e tenham decorridos 14 dias do início dos sintomas sem evolução a óbito. Limitações: por forma de concepção dos sistemas de informação, os casos são registrados de forma única, portanto, pessoas que foram internadas após a inclusão no sistema de informação, ou tenham registrados mais de um evento de internação e alta, ou não estão encerrados no SIVEP-Gripe podem não ser considerados como casos recuperados.

2 - Eventual diferença entre o total de casos confirmados ou óbitos por sexo e o total geral diz respeito a situações em que o sexo não foi informado pelo notificador.

FONTES

SANTA CATARINA. Centro de Informática e Automação do Estado de Santa Catarina - CIASC. Plataforma BoaVista, com dados da Diretoria de Vigilância Epidemiológica vinculada à Superintendência de Vigilância em Saúde da Secretaria de Estado da Saúde. Acesso em: 18 de agosto de 2022, 14h22

SANTA CATARINA. Secretaria de Estado da Saúde, Superintendência de Serviços Especializados e Regulação. Acesso em: 18 de agosto de 2022, 14h06.

BRASIL. Ministério da Saúde. Painel Coronavírus. Disponível em: <https://covid.saude.gov.br/>. Acesso em: 18 de agosto de 2022, 15h12.



Links úteis

Links úteis

www.coronavirus.sc.gov.br

Boletins epidemiológicos
Guia de convívio responsável
Tira dúvidas
Triagem online
Portal da Transparência

